

กองทุนเปิด เอไอเอ โกลบอล แอ็กเกรสซีฟ อโลเคชั่น ฟันด์

AIA Global Aggressive Allocation Fund (AIA-GAA)

30 ธันวาคม 2567

Macro Review



สหรัฐอเมริกา

- เศรษฐกิจสหรัฐฯ ยังคงแข็งแกร่ง แบบจำลอง GDPNow ของ Atlanta Fed คาดการณ์การเติบโตที่เป็นบวก ตลอดเดือนธันวาคม 2024
- ภาคการผลิตของสหรัฐฯ แสดงสัญญาณการฟื้นตัวเป็นเดือนที่ 2 ติดต่อกัน แม้ว่าจะยังอยู่ในแดนหดตัว
- ดัชนีความประหลาดใจทางเศรษฐกิจของ Citi สำหรับสหรัฐฯ ปรับตัว ลดลงในเดือนธันวาคม 2024 และปิดเดือนด้วยค่าติดลบเล็กน้อย
- อัตราเงินเฟ้อของสหรัฐฯ เดือนธันวาคม 2024 ปรับตัวเพิ่มขึ้น โดยค่อยๆปรับตัวเพิ่มขึ้นเป็นเดือนที่ 3 ติดต่อกัน
- ธนาคารกลางสหรัฐฯ (Fed) ปรับลดอัตราดอกเบี้ยลง 0.25% ในเดือนธันวาคม 2024 ทำให้ตลอดทั้งปี 2024 Fed ปรับลดอัตราดอกเบี้ยรวมทั้งสิ้น 1.00%



ยูโรโซน

- ภาคการผลิตเดือนธันวาคม 2024 ของยูโรโซนยังซบเซาอยู่ในแดนหดตัว ในขณะที่ ดัชนี PMI ภาคบริการฟื้นตัวกลับสู่แดนขยายตัว
- ดัชนีความประหลาดใจทางเศรษฐกิจของ Citi สำหรับยูโรโซน ยังคงอยู่ในแดนลบในเดือนธันวาคม 2024
- อัตราเงินเฟ้อในยูโรโซนปรับตัวเพิ่มขึ้นในเดือนธันวาคม 2024 เป็นเดือนที่ 3 ติดต่อกัน



จีน

- ในเดือนธันวาคม 2024 ดัชนี PMI ภาคการผลิตของจีนยังอยู่ในแดนขยายตัวเป็นเดือนที่ 3 ติดต่อกัน อีกทั้ง ดัชนี PMI นอกภาคการผลิตของจีนปรับตัวเพิ่มขึ้นในเดือนธันวาคม 2024 และอยู่ในระดับขยายตัวตลอดปี 2024
- อัตราเงินเฟ้อของจีน เดือนธันวาคม 2024 ยังซบเซา โดยอัตราเงินเฟ้อผู้บริโภคปรับตัวลดลงเป็นเดือนที่ 4 ติดต่อกัน เช่นเดียวกับกับอัตราเงินเฟ้อผู้ผลิตที่ยังคงติดลบ และอยู่ในภาวะเงินฝืดนับตั้งแต่เดือนตุลาคม 2022
- ดัชนีความประหลาดใจทางเศรษฐกิจของ Citi สำหรับจีนยังอยู่ในแดนบวกในเดือนธันวาคม 2024

แหล่งข้อมูล: AIA Investment Management Pte Ltd; บลจ. เอไอเอ (ประเทศไทย) จำกัด

Market Review

ภาพรวมการลงทุนทั่วโลก:

หุ้น

- แม้หุ้นโลกจะปรับตัวร่วงลงในเดือนธันวาคม 2024 แต่ยังคงเติบโตตลอดทั้งปีในเลข 2 หลัก ณ สิ้นปี 2024 โดยในเดือนธันวาคม 2024 หุ้นกลุ่มสื่อสาร หุ้นกลุ่มสินค้าฟุ่มเฟือย (Consumer Discretionary) หุ้นกลุ่มเทคโนโลยีสารสนเทศ เป็นผู้นำตลาด ในขณะที่ หุ้นกลุ่มวัสดุ หุ้นกลุ่มพลังงาน และหุ้นกลุ่มสาธารณูปโภคยังคงตามหลังตลาด
- ในแง่ตลาดการลงทุน หุ้นเติบโต เป็นผู้นำตลาด ในขณะที่หุ้นคุณค่ายังคงตามหลังตลาด ในแง่ภูมิภาค หุ้นเอเชียเป็นผู้นำตลาด ในขณะที่หุ้นยุโรปตามหลังตลาด

ตราสารหนี้

- ตลาดตราสารหนี้ปรับตัวร่วงลงในเดือนธันวาคม 2024 ทั้งในส่วนของพันธบัตรรัฐบาลสหรัฐฯ หุ้นกู้ระดับลงทุน รวมทั้งหุ้นกู้ High-Yield โดยดัชนีพันธบัตรรัฐบาลสหรัฐฯ ปรับตัวร่วงลง จากการที่อัตราผลตอบแทนพันธบัตรสหรัฐฯ อายุ 10 ปี ปรับตัวเพิ่มขึ้นอย่างมีนัยสำคัญในเดือนธันวาคม 2024
- ส่วนต่างอัตราผลตอบแทนพันธบัตร (Credit Spread) ขยายตัวในเดือนธันวาคม 2024 โดย credit spreads ของหุ้นกู้ High-Yield ขยายตัวมากกว่า credit spread ของหุ้นกู้ระดับลงทุน

อื่นๆ

- ตลาดสินค้าโภคภัณฑ์ปรับตัวผสมผสานในเดือนธันวาคม 2024 โดยราคาทองคำและทองแดงปรับตัวลดลง ในขณะที่ราคาน้ำมันปรับตัวเพิ่มขึ้นในเดือนธันวาคม
- ดอลลาร์สหรัฐฯ แข็งค่าขึ้นเมื่อเทียบกับสกุลเงินของกลุ่มประเทศพัฒนาแล้วและสกุลเงินเอเชียในเดือนธันวาคม 2024

Outlook

มุมมองการลงทุนโดยรวม:

- แนวโน้มของหุ้นในระยะกลางยังเป็นไปในเชิงบวก ในด้านปัจจัยพื้นฐาน เศรษฐกิจสหรัฐฯ ยังคงแข็งแกร่งและการเติบโตของผลกำไรบริษัทจดทะเบียนในปี 2025 คาดว่าจะสูงกว่าปี 2024
- ในด้านนโยบายการเงิน คาดว่าสภาพคล่องจะสนับสนุน จากการที่ธนาคารกลางต่างๆทั่วโลกกำลังผ่อนคลายนโยบายการเงิน Fed รวมถึงกำลังอยู่ในช่วงปรับลดอัตราดอกเบี้ย นอกจากนี้ ผู้กำหนดนโยบายของจีนยังได้เริ่มผ่อนคลายนโยบายการเงินเช่นกัน และโบลิตูโรได้ระบุแผนที่จะเพิ่มการใช้จ่ายภาครัฐเพื่อสนับสนุนการเติบโตทางเศรษฐกิจอีกด้วย
- AIA Investments ประเมินว่าตลาดหุ้นยังอยู่ในช่วงขาขึ้น แม้ว่าอัตราการเติบโตในปี 2025 คาดว่าจะลดลงเมื่อเปรียบเทียบกับช่วง 2 ปีที่ผ่านมา รวมทั้งหุ้นกลุ่ม Magnificent 7 ยังเป็นตัวนำตลาดในช่วง 2 ปีที่ผ่านมา อย่างไรก็ตาม เราประเมินว่า ส่วนต่างของอัตราผลตอบแทนของผลกำไรของหุ้นกลุ่ม Magnificent 7 และหุ้นอื่นๆ ในตลาดจะปรับตัวลดลงในปีนี้ ทำให้หุ้นปรับตัวขึ้นได้ในวงกว้างและกระจุกตัวน้อยลง
- ในปี 2025 นี้ ความผันผวนจะเพิ่มขึ้น เนื่องจากความไม่แน่นอนของนโยบายที่โดนัลด์ ทรัมป์ จะดำเนินการ ภายหลังดำรงตำแหน่งประธานาธิบดีสหรัฐฯ สมัยที่ 2

มุมมองการบริหารพอร์ตการลงทุน

- ในสภาพแวดล้อมที่ผันผวนและเต็มไปด้วยความไม่แน่นอนเช่นนี้ ผู้จัดการกองทุนเน้นผสมผสานการบริหารจัดการเชิงรุก ทั้งในส่วนของ การจัดสรรการลงทุนและการคัดเลือกผู้จัดการกองทุนเชิงรุก พร้อมไปกับการบริหารจัดการความเสี่ยงอย่างเหมาะสม เพื่อให้กองทุน AIA Global Allocation Funds สามารถบรรลุวัตถุประสงค์การลงทุนในระยะยาวได้

ผลการดำเนินงานในอดีต (ข้อมูล ณ วันที่ 30 ธันวาคม 2567)

*สำหรับผลการดำเนินงานย้อนหลังตั้งแต่ 1 ปี ขึ้นไป แสดงผลเป็นอัตราผลตอบแทนต่อปี (% ต่อปี)

	YTD	1M	3M	6M	1Y	3Y	5Y	ตั้งแต่จัดตั้งกองทุน
กองทุน AIA-GAA (%)	7.79%	-2.99%	-2.97%	0.05%	7.73%	-2.46%	N/A	2.66%
ดัชนีชี้วัด (%)	13.92%	-2.51%	-0.25%	4.03%	13.80%	3.27%	N/A	8.45%
AIMC Group - Foreign Investment Allocation	4.18%	N/A	-1.25%	0.15%	4.18%	-3.24%	N/A	N/A
ความผันผวนของกองทุน	11.42%	13.20%	10.08%	11.72%	11.42%	15.41%	N/A	14.47%
ความผันผวนของดัชนีชี้วัด	10.82%	11.02%	9.23%	11.66%	10.82%	14.91%	N/A	13.74%

คำเตือน: ผลการดำเนินงานน้อยกว่า 1 ปี แสดงผลการดำเนินงานที่เกิดขึ้นจริง (ไม่ปรับเป็นอัตราต่อปี) สำหรับผลการดำเนินงานมากกว่า 1 ปี แสดงผลการดำเนินงานเป็นอัตราต่อปี | การวัดผลการดำเนินงานของกองทุนรวมนี้ ได้จัดทำขึ้นตามมาตรฐานการวัดและนำเสนอผลการดำเนินงานของกองทุนรวมของสมาคมบริษัทจัดการลงทุน | ผลการดำเนินงานในอดีต/ผลการเปรียบเทียบผลการดำเนินงานที่เกี่ยวข้องกับผลิตภัณฑ์ในตลาดทุนมิได้เป็นที่ยืนยันถึงผลการดำเนินงานในอนาคต

หมายเหตุ: ดัชนีชี้วัดของกองทุนเปิด เอไอเอ โกลบอล แอกริฟ อีโคโนมิก ฟันด์ คือ (1) ดัชนี MSCI World Index (Total Return) สัดส่วน 90% *ปรับด้วยต้นทุนป้องกันความเสี่ยงอัตราแลกเปลี่ยนเพื่อเทียบเท่าเป็นสกุลเงินบาท ณ วันที่คำนวณผลตอบแทนในอัตราส่วน 90% และปรับด้วยอัตราแลกเปลี่ยนเพื่อเทียบเท่าเป็นสกุลเงินบาท ณ วันที่คำนวณผลตอบแทนในอัตราส่วน 10% (2) ดัชนีผลตอบแทนรวมของ Bloomberg Barclays Global Aggregate Corporate Total Return Value Unhedged USD สัดส่วน 10% *ปรับด้วยต้นทุนป้องกันความเสี่ยงอัตราแลกเปลี่ยนเพื่อเทียบเท่าเป็นสกุลเงินบาท ณ วันที่คำนวณผลตอบแทนในอัตราส่วน 90% และปรับด้วยอัตราแลกเปลี่ยนเพื่อเทียบเท่าเป็นสกุลเงินบาท ณ วันที่คำนวณผลตอบแทนในอัตราส่วน 10%

[หมายเหตุ: บลจ. เริ่มใช้ดัชนีชี้วัดข้างต้นตั้งแต่วันที่ 28 มีนาคม 2565]

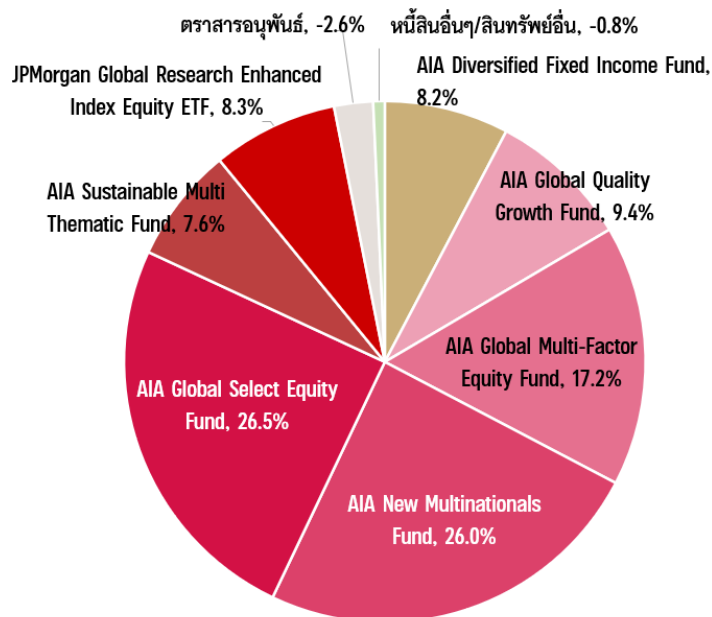
Portfolio Review

- หากเปรียบเทียบผลการดำเนินงานกับเดือนก่อนหน้า กองทุนปรับตัวลดลง -2.99% ในขณะที่ดัชนีชี้วัดปรับตัวลดลง -2.51% ทั้งนี้ กองทุนปรับตัวลดลงมากกว่าดัชนีชี้วัดเล็กน้อย เนื่องจากกองทุน AIA Global Quality Growth และ AIA New Multinationals Fund ให้ผลตอบแทนน้อยกว่าดัชนีชี้วัด
- หากเปรียบเทียบผลการดำเนินงานกับกลุ่มกองทุนที่ถูกจัดอยู่ในกลุ่มประเภทเดียวกันตามเกณฑ์สมาคมฯ (AIMC) นับตั้งแต่ต้นปี กองทุนให้ผลตอบแทน 7.79% ซึ่งให้ผลตอบแทนดีกว่าค่าเฉลี่ยผลตอบแทนของกลุ่ม AIMC - Foreign Investment Allocation (4.18%)
- ในเดือนธันวาคม ผู้จัดการกองทุนยังคงให้คำแนะนำการลงทุนในหุ้นมากกว่าปกติ ในระดับใกล้เคียงกับเดือนก่อนหน้า โดยยังมีมุมมองเชิงบวกต่อหุ้นโลกในระยะกลาง และคาดว่าผลกำไรบริษัทจดทะเบียนของสหรัฐฯ ในปี 2025 จะสูงกว่าปีก่อน อย่างไรก็ตาม นักลงทุนยังจับตาการดำเนินนโยบายต่างๆ อาทิ ภาษีศุลกากร เป็นต้น ของ โดนัลด์ ทรัมป์ ภายหลังจากการเข้ามาดำรงตำแหน่งประธานาธิบดีในเดือนมกราคม
- สำหรับพอร์ตการลงทุนหุ้นทั่วโลก ยังเน้นลงทุนในกองทุน AIA Global Select Equity Fund (28%), AIA New Multinationals Fund (27%), AIA Global Multi-Factor Equity Fund (18%), AIA Global Quality Growth Fund (10%) และ AIA Sustainable Multi-Thematic Fund (8%) ในขณะเดียวกัน ยังลงทุนในกองทุน JP Morgan Research Enhanced Index Equity ETF (9%) เพื่อเพิ่มประสิทธิภาพในการบริหารพอร์ตโฟลิโอด้วยต้นทุนที่ต่ำลง
- สำหรับพอร์ตการลงทุนตราสารหนี้ เน้นลงทุนในกองทุน AIA Diversified Fixed Income Fund (9%) เป็นหลัก

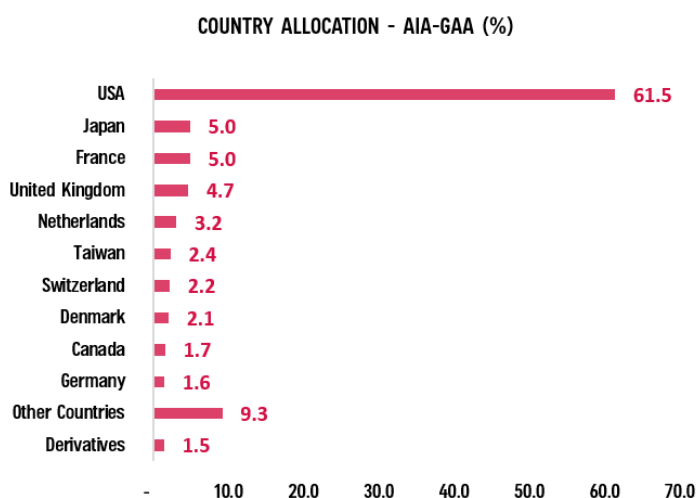
แหล่งข้อมูล: AIA Investment Management Pte Ltd.; บลจ. เอไอเอ (ประเทศไทย) จำกัด

การกระจายการลงทุน

สัดส่วนการลงทุน



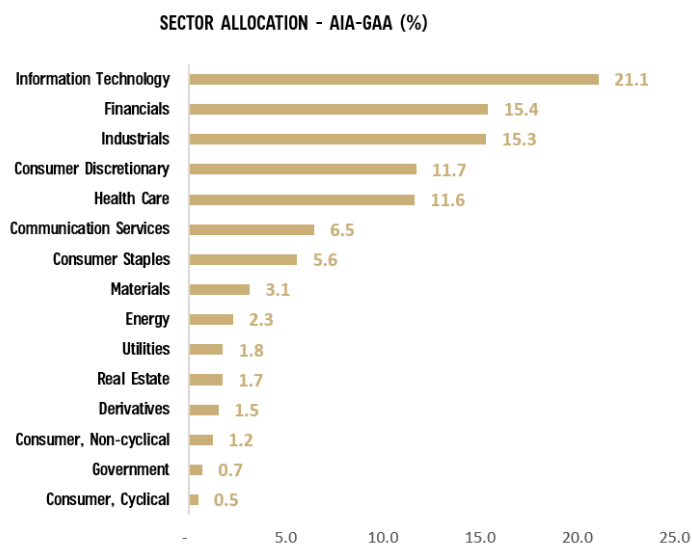
ประมาณการสัดส่วนการลงทุนตามรายประเทศ*



แหล่งข้อมูล: บลจ. เอไอเอ (ประเทศไทย) จำกัด (ข้อมูล ณ สิ้นเดือนธันวาคม 2567)

ประมาณการสัดส่วนการลงทุนตามรายอุตสาหกรรม*

เฉพาะสัดส่วนที่ลงทุนในกองทุนต่างประเทศ



หมายเหตุ: *เป็นการคำนวณโดยประมาณการ อ้างอิงจากข้อมูลสัดส่วนการลงทุนตามรายประเทศ/รายอุตสาหกรรม ของกองทุนต่างประเทศที่กองทุนเข้าลงทุน (ไม่รวมกองทุน ETF) และปรับตามสัดส่วนการลงทุนของกองทุนต่างประเทศทั้งหมดที่กองทุนลงทุน (ข้อมูล ณ สิ้นเดือนธันวาคม 2567)

แหล่งข้อมูล: AIA Investment Management Pte Ltd.; บลจ. เอไอเอ (ประเทศไทย) จำกัด

ตัวอย่างตราสารที่กองทุนต่างประเทศเข้าลงทุน*

AIA Global Select Equity Fund สัดส่วนการลงทุน (% ของแต่ละกองทุน)			AIA New Multinationals Fund สัดส่วนการลงทุน (% ของแต่ละกองทุน)			AIA Global Multi-Factor Equity Fund สัดส่วนการลงทุน (% ของแต่ละกองทุน)		
Top 10	Name	Weight (%)	Top 10	Name	Weight (%)	Top 10	Name	Weight (%)
1	Meta Platforms Inc	3.9	1	Microsoft Corp	6.0	1	Apple Inc	5.2
2	Broadcom Inc	3.7	2	Deere & Co	4.5	2	NVIDIA Corp	4.7
3	Microsoft Corp	3.5	3	DBS Group Holdings Ltd	3.9	3	Microsoft Corp	4.2
4	Taiwan Semiconductor Manufacturing Co Ltd	3.4	4	Visa Inc	3.8	4	Amazon.com Inc	2.9
5	Tesla Inc	3.4	5	Edwards Lifesciences Corp	3.6	5	Alphabet Inc	2.9
6	NVIDIA Corp	2.4	6	Northern Trust Corp	3.2	6	CME S&P500 EMINI FUT Mar25	2.3
7	Alphabet Inc	2.1	7	Cie Generale des Etablissements Michelin SCA	3.1	7	Meta Platforms Inc	1.9
8	Novo Nordisk A/S	2.0	8	ING Groep NV	3.0	8	Tesla Inc	1.5
9	Netflix Inc	1.7	9	ASML Holding NV	3.0	9	Broadcom Inc	1.5
10	Amazon.com Inc	1.6	10	Merck & Co Inc	2.9	10	AT&T Inc	1.2

AIA Global Quality Growth Fund สัดส่วนการลงทุน (% ของแต่ละกองทุน)			AIA Sustainable Multi Thematic Fund สัดส่วนการลงทุน (% ของแต่ละกองทุน)		
Top 10	Name	Weight (%)	Top 10	Name	Weight (%)
1	Microsoft Corp	4.7	1	Contemporary Amperex Technology	1.8
2	Taiwan Semiconductor Manufacturing Co Ltd	4.2	2	BYD Co Ltd	1.7
3	Alphabet Inc	4.0	3	Infineon Technologies	1.6
4	Recruit Holdings Co	3.4	4	Schneider Electric SE	1.6
5	Illumina Inc	3.4	5	Autodesk Inc	1.4
6	Spotify Technology SA	3.3	6	Agilent Technologies	1.2
7	MercadoLibre Inc	3.2	7	Vertiv Holdings Co	1.2
8	Mastercard Inc	3.0	8	Delta Electronics Inc	1.2
9	UnitedHealth Group	2.7	9	Renesas Electronics	1.2
10	DSV A/S	2.7	10	Analog Devices Inc	1.1

แหล่งข้อมูล: AIA Investment Management Pte Ltd. (ณ สิ้นเดือนธันวาคม 2567)

สัดส่วนการลงทุนในกองทุนตราสารหนี้

(เฉพาะส่วนที่ลงทุนในกองทุน AIA Diversified Fixed Income Fund)

การกระจายการลงทุนตามการจัดอันดับความเสี่ยง

Ratings	Rating Weights (%)
AAA	0.2
AA+	8.8
AA	0.1
AA-	0.9
A+	3.9
A	12.6
A-	17.7
BBB+	14.0
BBB	25.9
BBB-	6.5
Others	2.5
Derivatives	7.0

การกระจายการลงทุนตามระยะเวลาของตราสาร

Duration	Duration Weights (%)
0 - 1 Year	5.1
1 - 3 Years	20.7
3 - 5 Years	21.0
5 - 10 Years	29.1
10+ Years	24.2

แหล่งข้อมูล: AIA Investment Management Pte Ltd (กองทุน AIA Diversified Fixed Income Fund ณ สิ้นเดือนธันวาคม 2567)

คำเตือน:

- ผู้ลงทุนควรทำความเข้าใจลักษณะสินค้า เงื่อนไข ผลตอบแทนและความเสี่ยงก่อนตัดสินใจลงทุน
- ข้อมูลราคา/ผลตอบแทนในอดีตมิได้เป็นสิ่งยืนยันถึงราคา/ผลตอบแทนในอนาคต
- เอกสารนี้มีใช้หนังสือชี้ชวนและจัดทำขึ้นเพื่อให้ข้อมูลเป็นการทั่วไปเท่านั้น
- ผลการดำเนินงานน้อยกว่า 1 ปี แสดงผลการดำเนินงานที่เกิดขึ้นจริง (ไม่ปรับเป็นอัตราต่อปี) สำหรับผลการดำเนินงานมากกว่า 1 ปี แสดงผลการดำเนินงานเป็นอัตราต่อปี
- การวัดผลการดำเนินงานของกองทุนรวมนี้ ได้จัดทำขึ้นตามมาตรฐานการวัดและนำเสนอผลการดำเนินงานของกองทุนรวมของสมาคมบริษัทจัดการลงทุน
- ผลการดำเนินงานในอดีต/ผลการเปรียบเทียบผลการดำเนินงานที่เกี่ยวข้องกับผลิตภัณฑ์ในตลาดทุนมิได้เป็นสิ่งยืนยันถึงผลการดำเนินงานในอนาคต

แหล่งข้อมูล: บลจ. เอไอเอ (ประเทศไทย) จำกัด ณ วันที่ 30 ธันวาคม 2567 www.aiaim.co.th โทร. 02-353-8822

ข้อมูลกองทุน AIA Global Aggressive Allocation Fund (AIA-GAA)

วัตถุประสงค์การลงทุน

กองทุนเน้นการลงทุนเพื่อมุ่งหวังผลตอบแทนที่สม่ำเสมอในระยะยาวในรูปแบบการเติบโตของมูลค่าหน่วยลงทุน (capital growth) โดยกองทุนจะเน้นการจัดสรรการลงทุนในสินทรัพย์ประเภทหุ้นและตราสารหนี้ทั่วโลกเพื่อกระจายความเสี่ยง กองทุนมีระดับความเสี่ยงสูง ในเชิงกลยุทธ์ กองทุนคาดว่าจะจัดสรรสัดส่วนการลงทุนในหุ้น ประมาณ 70%-100%; ตราสารหนี้ 0-30%; และตราสารตลาดเงิน 0-5% ของมูลค่าทรัพย์สินสุทธิ อย่างไรก็ตาม สัดส่วนการลงทุนจริงอาจแตกต่างกันไปในแต่ละช่วงเวลา เนื่องจากผู้จัดการกองทุนจะช่วยประเมินจังหวะการลงทุน พร้อมทั้งปรับพอร์ตการลงทุนให้เหมาะสมกับสถานะตลาด เพื่อสร้างผลตอบแทนส่วนเพิ่มตามที่ได้ออกแบบไว้

ข้อมูลสำคัญของกองทุน

ประเภทกองทุน	กองทุนเปิด - กองทุนรวมผสม	
ระดับความเสี่ยง	เสี่ยงสูง (ระดับ 6)	
วันที่จดทะเบียน	1 ธันวาคม 2563	
ขนาดกองทุน	9,760 ล้านบาท	
มูลค่าหน่วยลงทุน	11.1307 บาท/หน่วย	
นโยบายการจ่ายเงินปันผล	ไม่จ่ายเงินปันผล	
ISIN Code	TH9926010009	
Bloomberg Code	AIAGGAA	
ผู้ดูแลผลประโยชน์	ธนาคารซีทีบีแบงก์ เอ็ม. เอ. สาขากรุงเทพฯ	
นายทะเบียน	บลจ. เอไอเอ (ประเทศไทย) จำกัด	
ผู้สอบบัญชี	บริษัท พีวี ออดิท จำกัด	
ค่าธรรมเนียมที่เรียกเก็บจากกองทุน (% ของมูลค่าหน่วยลงทุนสุทธิต่อปี)	ค่าธรรมเนียมการจัดการ	1.5515%
	ค่าธรรมเนียมผู้ดูแลผลประโยชน์	0.0214%
	ค่าธรรมเนียมนายทะเบียน	0.107%
	ค่าใช้จ่ายอื่น	ตามจริง
	รวมค่าใช้จ่าย	1.6799%
	หมายเหตุ: ค่าธรรมเนียมที่เรียกเก็บจากผู้ถือหน่วยลงทุนและกองทุนรวมดังกล่าวรวมภาษีมูลค่าเพิ่ม ภาษีธุรกิจเฉพาะ หรือภาษีอื่นใดแล้ว	
ค่าธรรมเนียมที่เรียกเก็บจากผู้ถือหน่วยลงทุน (% ของมูลค่าซื้อขาย)	ค่าธรรมเนียมการขาย	1.605%
	ค่าธรรมเนียมการรับซื้อคืน	ไม่เรียกเก็บ
	ค่าธรรมเนียมการสับเปลี่ยนเข้า*	ไม่มี
	ค่าธรรมเนียมการสับเปลี่ยนออก**	ไม่มี
	ค่าธรรมเนียมการโอนหน่วย	ตามที่นายทะเบียนเรียกเก็บ
	หมายเหตุ: *ผู้ถือหน่วยลงทุนจะต้องเสียค่าธรรมเนียมการขายด้วย	
	**ผู้ถือหน่วยลงทุนจะต้องเสียค่าธรรมเนียมการรับซื้อคืนด้วย	

การซื้อขายและขายคืนหน่วยลงทุน

วันเวลาซื้อและขายคืน	ทุกวันทำการ เวลา 9.00 – 15.30 น.
มูลค่าขั้นต่ำของการซื้อครั้งแรก	10,000 บาท
มูลค่าขั้นต่ำของการซื้อครั้งต่อไป	10,000 บาท
มูลค่าขั้นต่ำของการขายคืน	ไม่กำหนด
หน่วยลงทุนคงเหลือขั้นต่ำ	100.0000 หน่วย
ระยะเวลาการรับเงินค่าขายคืน	5 วันทำการ นับจากวันทำการ (T+5) (ไม่นับรวมวันหยุดของกองทุนต่างประเทศที่กองทุนไปลงทุน)

หมายเหตุ: ในกรณีที่ผู้ลงทุนซื้อกองทุนผ่านกรมธรรม์ประกันชีวิตควบหน่วยลงทุน (Unit-Linked) ผู้ลงทุนควรศึกษารายละเอียดข้อมูลกองทุนและเงื่อนไขต่างๆ ที่สำคัญจากกรมธรรม์ประกันชีวิตควบหน่วยลงทุน และ/หรือข้อมูลการตลาดของบริษัทประกัน

คำสงวนสิทธิ์

บริษัท หลักทรัพย์จัดการกองทุน เอไอเอ (ประเทศไทย) จำกัด

เอกสาร/เอกสารประกอบการนำเสนอ ฉบับนี้ ได้จัดทำขึ้นโดยมีวัตถุประสงค์เพื่อเป็นการให้ข้อมูลเท่านั้น และไม่มีส่วนเกี่ยวข้องกับวัตถุประสงค์ในการลงทุน สถานการณ์ทางการเงิน และตอบสนองความต้องการของบุคคลใดบุคคลหนึ่งโดยเฉพาะเจาะจง ไม่อาจตีความได้ว่าเป็นคำแนะนำ, คำแนะนำ หรือคำชักชวนให้เข้าทำธุรกรรมหรือเป็นการยอมผูกพันตามธุรกรรมเพื่อป้องกันความเสี่ยง, การซื้อขาย หรือกลยุทธ์การลงทุนเกี่ยวกับหลักทรัพย์หรือเครื่องมือทางการเงินอื่นใดซึ่งออกหรือบริหารจัดการโดยบริษัท หลักทรัพย์จัดการกองทุน เอไอเอ (ประเทศไทย) จำกัด (“บลจ.เอไอเอ”) หรือบริษัทในเครือ (“กลุ่มบริษัท เอไอเอ”) ที่อยู่ในเขตอำนาจตามกฎหมายของประเทศซึ่งไม่ได้รับมอบอำนาจให้ทำข้อเสนอดังกล่าวต่อบุคคลไม่มีส่วนใดๆ ในเอกสาร/เอกสารประกอบการนำเสนอฉบับนี้ จะถูกตีความได้ว่าเป็นคำแนะนำในการลงทุน ภาษีอากร กฎหมาย หรือคำแนะนำอื่นๆ การอ้างอิงถึงหลักทรัพย์ตัวใดตัวหนึ่งโดยเฉพาะเจาะจงที่ปรากฏในเอกสาร ทำขึ้นเพื่อแสดงให้เห็นถึงการประยุกต์ใช้ซึ่งปรัชญาในการลงทุนของเราเท่านั้น และไม่ถือเป็นคำแนะนำจากกลุ่มบริษัทเอไอเอ

ข้อมูลที่อยู่ในเอกสารฉบับนี้ ไม่ควรใช้เป็นหลักเพื่อการตัดสินใจลงทุน เอกสาร/เอกสารประกอบการนำเสนอ ฉบับนี้ ไม่ใช่เอกสารงานวิจัยและไม่ได้จัดทำขึ้นตามกฎหมายเพื่อส่งเสริมการพึ่งพาตนเองในการวิจัยเกี่ยวกับการลงทุน ข้อคิดเห็นและการกล่าวถึงหลักทรัพย์รายตัว เป็นไปเพื่อยกตัวอย่างประกอบการอธิบายเท่านั้น และไม่ได้เป็นตัวแทนของความเห็นจากทุกหน่วยงานในกลุ่มบริษัทเอไอเอ นอกจากนี้ บลจ.เอไอเอ ไม่รับรองหรือการรับประกันความน่าเชื่อถือ, ความถูกต้อง, และความครบถ้วนของข้อมูลแต่อย่างใด ความคิดเห็น, การคาดคะเน, การประมาณการ และข้อมูลอื่นๆ ในเอกสาร/เอกสารประกอบการนำเสนอ ฉบับนี้ เป็นของกลุ่มบริษัทเอไอเอ นับแต่วันที่ที่ลงในเอกสาร/เอกสารประกอบการนำเสนอฉบับนี้ และอาจถูกเปลี่ยนแปลงแก้ไขได้โดยไม่ต้องบอกกล่าวล่วงหน้า กลุ่มบริษัท เอไอเอ อาจมีส่วนได้เสียในหลักทรัพย์หรือตราสารที่กล่าวถึงในเอกสาร/เอกสารประกอบการนำเสนอฉบับนี้ การคาดคะเนใดๆ หรือเนื้อหาที่เกี่ยวข้องกับเหตุการณ์ในอนาคตหรือผลการดำเนินงานของประเทศ, ตลาด, หรือบริษัทต่างๆ ไม่ได้แสดงถึงหรืออาจแตกต่างจากเหตุการณ์หรือผลที่เกิดขึ้นจริง

ผลการดำเนินงานในอดีต และแนวโน้มหรือการคาดการณ์ทางเศรษฐกิจและตลาดใดๆ ไม่ได้แสดงถึงผลการดำเนินงานในอนาคตของแผนการหรือสินทรัพย์ที่ลงทุน การลงทุนมีความเสี่ยง ซึ่งรวมถึงความเสี่ยงที่อาจจะสูญเสียเงินต้น

บลจ.เอไอเอ และกลุ่มบริษัทเอไอเอ ซึ่งรวมถึงเจ้าหน้าที่และพนักงานของบริษัท จะไม่รับผิดชอบต่อความเสียหายหรือสูญเสียใดๆ รวมถึงการสูญเสียผลกำไร ไม่ว่าทั้งทางตรงและทางอ้อม ที่เกิดขึ้นจากการใช้หรือการอ้างอิง ข้อมูลใดๆ ที่ปรากฏในเอกสารฉบับนี้ ไม่ว่าจะเกิดจากการประมาทเลินเล่อของของบลจ.เอไอเอหรือไม่ก็ตาม

ท่านสามารถขอคำแนะนำเพิ่มเติมจากที่ปรึกษาการลงทุนก่อนทำการตัดสินใจลงทุน รวมถึงพิจารณาศึกษาอย่างรอบคอบถึงรูปแบบการลงทุนที่เหมาะสมกับท่าน อาทิ ทักษะด้านการลงทุน เงินทุน รูปแบบการลงทุนทั้งหมด

ข้อมูลที่ปรากฏในเอกสารฉบับนี้ จะต้องไม่ถูกเปิดเผย ใช้ หรือเผยแพร่ ไม่ว่าทั้งหมด หรือบางส่วน รวมถึงต้องไม่ถูกทำซ้ำ คัดลอก หรือทำให้บุคคลอื่นเข้าถึงข้อมูลได้

เอกสาร/เอกสารประกอบการนำเสนอ ฉบับนี้ อาจจะถูกใช้ และ/หรือ รับมอบ ทั้งนี้เป็นไปตามกฎหมายที่ใช้บังคับในเขตอำนาจตามกฎหมายของประเทศของท่าน