

กองทุนเปิด เอไอเอ โกลบอล แอ็กเกรสซีฟ อโลเคชั่น ฟันด์  
AIA Global Aggressive Allocation Fund (AIA-GAA)



Overall Rating 4 ดาว จาก Morningstar ประเภทกองทุน Global Allocation ณ วันที่ 29 มีนาคม 2567

## Macro Review



### สหรัฐอเมริกา

- ณ เดือนมีนาคม 2024 ธนาคารกลางสหรัฐฯ (Fed) ยังคงคาดการณ์การเติบโตของ GDP ของสหรัฐฯ ในเชิงบวก
- ดัชนี PMI ภาคการผลิตของสหรัฐฯ ของเดือนมีนาคม 2024 ติดตัวกลับสู่แดนขยายตัว ทำให้ทั้งภาคบริการและภาคการผลิตของสหรัฐฯ กลับมาอยู่ในแดนขยายตัว
- ข้อมูลเศรษฐกิจของสหรัฐฯ ที่ประกาศออกมาในเดือนมีนาคมยังออกมาดีกว่าที่คาด และดัชนี Economic Surprise Index ของ Citi อยู่ในแดนบวก
- ในขณะที่อัตราเงินเฟ้อของสหรัฐฯ ในเดือนมีนาคม 2024 ยังคงสูงกว่าอัตราเงินเฟ้อเป้าหมายส่งผลให้ Fed คงอัตราดอกเบี้ยในการประชุม FOMC เมื่อเดือนมีนาคม



### ยูโรโซน

- สำหรับยูโรโซน ดัชนี PMI ภาคการผลิตยังคงอ่อนตัวและอยู่ในแดนหดตัวในเดือนมีนาคม 2024 ในขณะที่ PMI ภาคบริการยังปรับตัวสูงขึ้นในแดนขยายตัว
- ดัชนี Economic Surprise Index ของ Citi สำหรับยูโรโซนยังอยู่ในแดนบวกตลอดเดือนมีนาคม
- อัตราเงินเฟ้อในยูโรโซนปรับตัวลดลงในเดือนมีนาคม 2024 โดยลดลงอย่างต่อเนื่องจากระดับสูงสุดเมื่อต้นปี 2022 ซึ่งเป็นสัญญาณที่นำไปสู่นโยบายการเงินที่ผ่อนคลายขึ้นสำหรับยูโรโซน



### จีน

- ภาคการผลิตของจีนติดตัวขึ้นสู่แดนบวกในเดือนมีนาคม 2024 หลังจากอยู่ในแดนหดตัวเป็นเวลา 5 เดือนติดต่อกัน
- เงินเฟ้อในส่วนของราคาสินค้าผู้บริโภคทั่วไปของจีนยังคงเป็นบวกในเดือนมีนาคม 2024 นับเป็นเดือนที่สองที่เงินเฟ้อฝั่งผู้บริโภคของจีนอยู่ในแดนบวก

แหล่งข้อมูล: AIA Investment Management Pte Ltd; บลจ. เอไอเอ (ประเทศไทย) จำกัด

## Market Review

### ภาพรวมการลงทุนทั่วโลก:

#### หุ้น

- หุ้นทั่วโลกปรับตัวขึ้นอย่างต่อเนื่องในเดือนมีนาคม 2024 ถือเป็นปรับตัวขึ้นเป็นเดือนที่ห้าติดต่อกัน โดยมีกลุ่มพลังงาน กลุ่มวัสดุ และกลุ่มสาธารณูปโภค ปรับตัวขึ้นนำตลาด ในขณะที่กลุ่มสินค้าฟุ่มเฟือย กลุ่มสินค้าอุปโภค และกลุ่ม Health Care ตามหลังกลุ่มอื่นๆ
- ในเชิงขนาด หุ้นขนาดเล็กปรับตัวขึ้นมากกว่าหุ้นขนาดใหญ่ในเดือนมีนาคม 2024 ในเชิงสไตล์การลงทุน หุ้นคุณค่าและหุ้นโมเมนตัมนำตลาด ในขณะที่หุ้นเติบโตและหุ้นผันผวนต่ำตามหลังตลาด ในเชิงภูมิภาค หุ้นยุโรปปรับตัวขึ้นสูงกว่าภูมิภาคอื่นๆ

#### ตราสารหนี้

- ตลาดตราสารหนี้ให้ผลตอบแทนเป็นบวกในวงกว้างในเดือนมีนาคม 2024 โดยพันธบัตรรัฐบาลสหรัฐฯ ตราสารหนี้ภาคเอกชนระดับลงทุน (Investment Grade) และตราสารหนี้ High Yield ให้ผลตอบแทนเป็นบวกในเดือนมีนาคม 2024
- ดัชนีพันธบัตรรัฐบาลสหรัฐฯ ให้ผลตอบแทนเป็นบวก จากอัตราผลตอบแทนพันธบัตรรัฐบาลสหรัฐฯ อายุ 10 ปี ที่ปรับตัวลดลงในเดือนมีนาคม

#### อื่นๆ

- ในเดือนมีนาคม 2024 ดัชนีราคาสินค้าโภคภัณฑ์ต่างปรับตัวขึ้นในวงกว้าง (อาทิ น้ำมัน ทองแดง และทองคำ)
- ดอลลาร์สหรัฐฯ แข็งค่าขึ้น เมื่อเทียบกับสกุลเงินของประเทศพัฒนาแล้วและสกุลเงินเอเชีย

## Outlook

### มุมมองการลงทุนโดยรวม:

- ปัจจัยพื้นฐานยังคงแข็งแกร่งตามการเติบโตที่ดีของเศรษฐกิจมหภาคและการเติบโตของผลกำไรบริษัทจดทะเบียน ที่คาดว่าจะดำเนินต่อไปในทิศทางบวก
- แนวโน้มหุ้นระยะกลางยังคงเป็นบวก ในเชิงเทคนิค ความต้องการรับความเสี่ยงของนักลงทุนเริ่มกลับมาเพิ่มสูงขึ้น แต่ยังไม่อยู่ในระดับสูงสุด
- อย่างไรก็ดี ยังเห็นความลิ่งโลดของนักลงทุนในหุ้นบางกลุ่มจากการที่มีหุ้นจำนวนเล็กน้อยปรับตัวขึ้นอย่างรวดเร็วนับตั้งแต่ต้นปี สำหรับการปรับตัวขึ้นของหุ้นแบบยั่งยืนมากขึ้นนั้น การปรับตัวขึ้นของหุ้นจะต้องกระจายเป็นวงกว้างมากขึ้น
- ในแง่การเคลื่อนไหวของราคาสินทรัพย์อื่นๆ อัตราผลตอบแทนพันธบัตรฯ ปรับตัวเพิ่มขึ้นควบคู่ไปกับการแข็งค่าของดอลลาร์ ซึ่งเป็นสัญญาณว่าสภาพคล่องในตลาดอาจลดน้อยลง

### มุมมองการบริหารพอร์ตการลงทุน

- ยังคงมุมมองเชิงบวกต่อหุ้นโลกในระยะกลาง และคงน้ำหนักการลงทุนในหุ้นโลกมากกว่าปกติ เนื่องจากเศรษฐกิจสหรัฐฯ ยังคงแข็งแกร่ง และผลประกอบการบริษัทจดทะเบียนยังเติบโตต่อเนื่อง
- เน้นลงทุนในกองทุน AIA New Multinationals Fund และกองทุน AIA Global Select Equity Fund ซึ่งเป็นรูปแบบการลงทุนที่ผสมผสานกัน
- นอกจากนี้ กองทุนยังมีการลงทุนในหุ้นคุณค่าซึ่งอาจปรับตัวขึ้นได้ หากการปรับขึ้นของราคาหุ้นขยายออกไปครอบคลุมหุ้นในกลุ่มธุรกิจและสไตล์การลงทุนที่ยังไม่ได้ปรับตัวขึ้นก่อนหน้านี้

## ผลการดำเนินงานในอดีต (ข้อมูล ณ วันที่ 29 มีนาคม 2567)

\*สำหรับผลการดำเนินงานย้อนหลังตั้งแต่ 1 ปี ขึ้นไป แสดงผลเป็นอัตราผลตอบแทนต่อปี (% ต่อปี)

	YTD	1M	3M	6M	1Y	3Y	5Y	ตั้งแต่จัดตั้งกองทุน
กองทุน AIA-GAA (%)	7.16%	3.33%	7.16%	16.36%	15.12%	0.64%	N/A	3.09%
ดัชนีชี้วัด (%)	7.58%	2.94%	7.58%	18.34%	20.37%	6.55%	N/A	8.59%
AIMC Group - Foreign Investment Allocation	3.69%	N/A	3.69%	9.37%	7.07%	-1.76%	1.54%	N/A
ความผันผวนของกองทุน	9.37%	9.53%	9.37%	10.65%	10.61%	15.10%	N/A	14.95%
ความผันผวนของดัชนีชี้วัด	8.78%	7.83%	8.78%	10.39%	10.37%	14.55%	N/A	14.19%


**คำเตือน:** การแสดงผลการดำเนินงานของกองทุนรวม เป็นไปตามประกาศสมาคมบริษัทจัดการกองทุน ที่ สจก.ร. 1/2566 โดยผลการดำเนินงานน้อยกว่า 1 ปี แสดงผลการดำเนินงานที่เกิดขึ้นจริง (ไม่ปรับเป็นอัตราต่อปี) สำหรับผลการดำเนินงานมากกว่า 1 ปี แสดงผลการดำเนินงานเป็นอัตราต่อปี | การวัดผลการดำเนินงานของกองทุนรวมนี้ ได้จัดทำขึ้นตามมาตรฐานการวัดและนำเสนอผลการดำเนินงานของกองทุนรวมของสมาคมบริษัทจัดการลงทุน | ผลการดำเนินงานในอดีต/ผลการเปรียบเทียบผลการดำเนินงานที่เกี่ยวข้องกับผลิตภัณฑ์ในตลาดทุนมิได้เป็นที่ยืนยันถึงผลการดำเนินงานในอนาคต

**หมายเหตุ:** ดัชนีชี้วัดของกองทุนเปิด เอไอเอ โกลบอล แอกรีสตีฟ โอลิแกน ฟันด์ คือ (1) ดัชนี MSCI World Index (Total Return) สัดส่วน 90% \*ปรับด้วยต้นทุนป้องกันความเสี่ยงอัตราแลกเปลี่ยนเพื่อเทียบเท่าเป็นสกุลเงินบาท ณ วันที่คำนวณผลตอบแทนในอัตราส่วน 90% และปรับด้วยอัตราแลกเปลี่ยนเพื่อเทียบเท่าเป็นสกุลเงินบาท ณ วันที่ คำนวณผลตอบแทนในอัตราส่วน 10% (2) ดัชนีผลตอบแทนรวมของ Bloomberg Barclays Global Aggregate Corporate Total Return Value Unhedged USD สัดส่วน 10% \*ปรับด้วยต้นทุนป้องกันความเสี่ยงอัตราแลกเปลี่ยนเพื่อเทียบเท่าเป็นสกุลเงินบาท ณ วันที่คำนวณผลตอบแทนในอัตราส่วน 90% และปรับด้วยอัตราแลกเปลี่ยนเพื่อเทียบเท่าเป็นสกุลเงินบาท ณ วันที่คำนวณผลตอบแทนในอัตราส่วน 10%

[หมายเหตุ: บลจ. เริ่มใช้ดัชนีชี้วัดข้างต้นตั้งแต่วันที่ 28 มีนาคม 2565]

### Portfolio Review

- หากเปรียบเทียบผลการดำเนินงานกับเดือนก่อนหน้า กองทุนปรับตัวเพิ่มขึ้น 3.33% ในขณะที่ดัชนีชี้วัดปรับตัวเพิ่มขึ้น 2.94% ทั้งนี้ กองทุนปรับตัวเพิ่มขึ้นมากกว่าดัชนีชี้วัด เนื่องจากกองทุน AIA New Multinationals Fund, AIA Global Multi-Factor Equity Fund และ AIA Global Quality Growth ให้ผลตอบแทนมากกว่าดัชนีชี้วัด
- หากเปรียบเทียบผลการดำเนินงานกับกลุ่มกองทุนที่ถูกจัดอยู่ในกลุ่มประเภทเดียวกันตามเกณฑ์สมาคมฯ (AIMC) นับตั้งแต่ต้นปี กองทุนให้ผลตอบแทน 7.16% ซึ่งให้ผลตอบแทนดีกว่าค่าเฉลี่ยผลตอบแทนของกลุ่ม AIMC - Foreign Investment Allocation (3.69%)
- ผู้จัดการกองทุนยังคงมุมมองเชิงบวกต่อหุ้นในระยะกลาง และคงน้ำหนักการลงทุนในหุ้นมากกว่าปกติ [กองทุนหุ้น 96% : กองทุนตราสารหนี้ 4%] เนื่องจากเศรษฐกิจสหรัฐฯ ยังคงแข็งแกร่ง และผลประกอบการบริษัทจดทะเบียนยังเติบโตต่อเนื่อง
- สำหรับพอร์ตการลงทุนหุ้นทั่วโลก ผู้จัดการกองทุนเน้นลงทุนในกองทุน AIA New Multinationals Fund (34%); AIA Global Select Equity Fund (33%); AIA Global Multi-Factor Equity Fund (19%) และ AIA Global Quality Growth Fund (10%) สำหรับพอร์ตการลงทุนตราสารหนี้ กระจายการลงทุนในกองทุน AIA Diversified Fixed Income Fund (2%) และ AIA Income Fund (2%)
- กองทุน AIA Global Aggressive Allocation Fund (AIA-GAA) ยังได้รับการจัดอันดับ 4 ดาว จาก Morningstar Thailand ประเภทกองทุน Global Allocation ในส่วนของผลตอบแทนโดยรวม ณ วันที่ 29 มีนาคม 2567

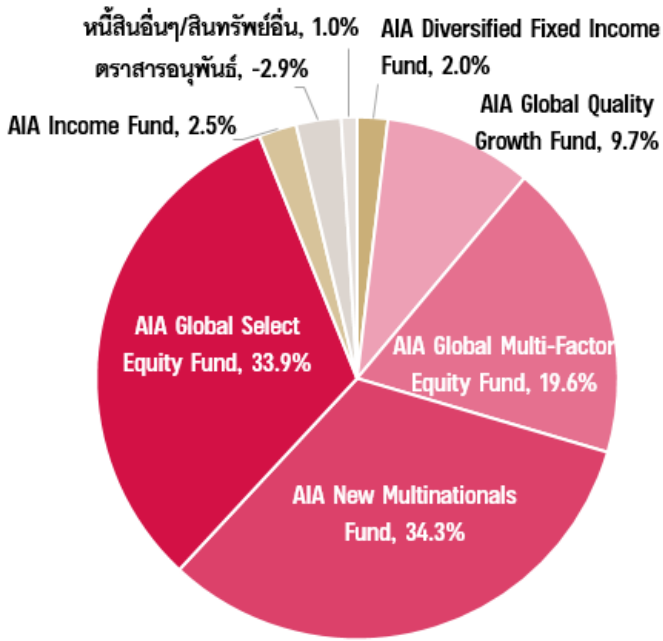


แหล่งข้อมูล: AIA Investment Management Pte Ltd.; บลจ. เอไอเอ (ประเทศไทย) จำกัด



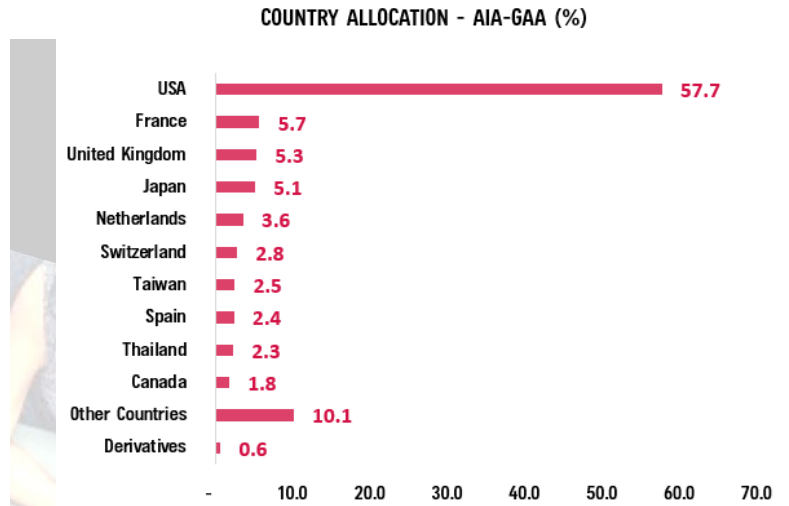
## การกระจายการลงทุน

### สัดส่วนการลงทุน



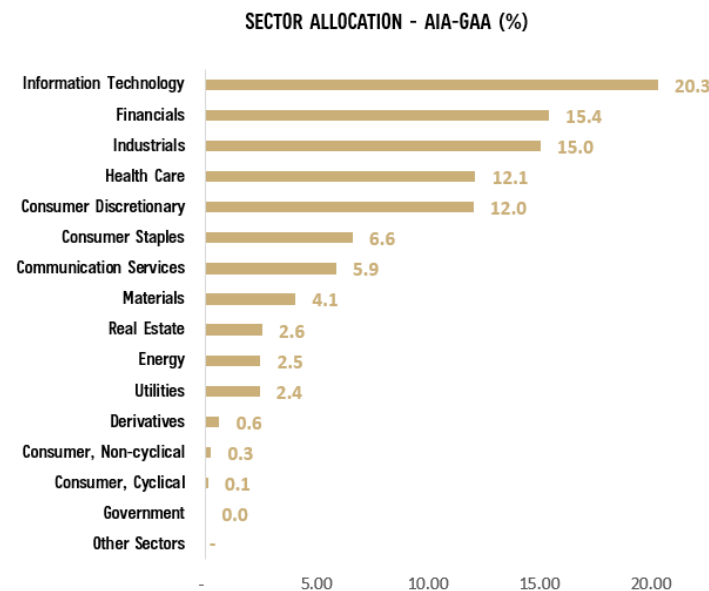
แหล่งข้อมูล: บลจ. เอไอเอ (ประเทศไทย) จำกัด (ข้อมูล ณ สิ้นเดือนมีนาคม 2567)

### ประมาณการสัดส่วนการลงทุนตามรายประเทศ\*



### ประมาณการสัดส่วนการลงทุนตามรายอุตสาหกรรม\*

#### เฉพาะสัดส่วนที่ลงทุนในกองทุนต่างประเทศ



หมายเหตุ: \*เป็นการคำนวณโดยประมาณการ อ้างอิงจากข้อมูลสัดส่วนการลงทุนตามรายประเทศ/รายอุตสาหกรรม ของกองทุนต่างประเทศที่กองทุนเข้าลงทุน และปรับตามสัดส่วนการลงทุนของกองทุนต่างประเทศทั้งหมดที่กองทุนลงทุน (ข้อมูล ณ สิ้นเดือนมีนาคม 2567)

แหล่งข้อมูล: AIA Investment Management Pte Ltd.; บลจ. เอไอเอ (ประเทศไทย) จำกัด

## ตัวอย่างตราสารที่กองทุนต่างประเทศเข้าลงทุน\*

AIA Global Select Equity Fund สัดส่วนการลงทุน (% ของแต่ละกองทุน)			AIA New Multinationals Fund สัดส่วนการลงทุน (% ของแต่ละกองทุน)			AIA Global Multi-Factor Equity Fund สัดส่วนการลงทุน (% ของแต่ละกองทุน)		
Top 10	Name	Weight (%)	Top 10	Name	Weight (%)	Top 10	Name	Weight (%)
1	Microsoft Corp	4.1	1	Microsoft Corp	6.1	1	Microsoft Corp	4.2
2	Meta Platforms Inc	3.6	2	Deere & Co	4.6	2	Apple Inc	3.2
3	Novo Nordisk A/S	3.2	3	Cisco Systems Inc	3.9	3	NVIDIA Corp	3.2
4	Taiwan Semiconductor Manufacturing Co Ltd	2.8	4	DSM-Firmenich AG	3.6	4	Amazon.com Inc	2.3
5	Broadcom Inc	2.6	5	Recruit Holdings Co Ltd	3.6	5	CME S&P500 EMINI FUT Jun24	2.1
6	Alphabet Inc	2.0	6	Taiwan Semiconductor Manufacturing Co Ltd	3.5	6	Alphabet Inc	1.9
7	ASML Holding NV	2.0	7	DBS Group Holdings Ltd	3.5	7	Citigroup Inc	1.8
8	AstraZeneca PLC	1.8	8	Texas Instruments Inc	3.5	8	Meta Platforms Inc	1.5
9	Eli Lilly & Co	1.7	9	Visa Inc	3.5	9	Kraft Heinz Co/The	1.4
10	Tesla Inc	1.5	10	Northern Trust Corp	3.4	10	Verizon Communications Inc	1.3

AIA Global Quality Growth Fund สัดส่วนการลงทุน (% ของแต่ละกองทุน)			AIA Diversified Fixed Income Fund สัดส่วนการลงทุน (% ของแต่ละกองทุน)		
Top 10	Name	Weight (%)	Top 10	Name	Weight (%)
1	Illumina Inc	3.7	1	CBT US LONG BOND(CBT) Jun24	2.5
2	Taiwan Semiconductor Manufacturing Co Ltd	3.6	2	eBay Inc 3.45% 01/08/2024	1.4
3	MercadoLibre Inc	3.6	3	Morgan Stanley 1.164% VRN 21/10/2025	1.4
4	Beijer Ref AB	3.3	4	Equinix Inc 2.625% 18/11/2024	1.3
5	Atlas Copco AB	3.3	5	CBT US 10yr Ultra Fut Jun24	1.2
6	Mastercard Inc	2.9	6	UnitedHealth Group Inc 3.7% 15/12/2025	1.1
7	Alphabet Inc	2.9	7	TMobile USA Inc 5.375% 15/04/2027	1.0
8	Recruit Holdings Co Ltd	2.8	8	Skandinaviska Enskilda Banken A 5.125% 05/03/2027	1.0
9	Workday Inc	2.8	9	CBT US ULTRA BOND CBT Jun24	0.9
10	UnitedHealth Group Inc	2.7	10	Ford Motor Credit Co LLC 5.8% 05/03/2027	0.9

แหล่งข้อมูล: AIA Investment Management Pte Ltd. (ณ สิ้นเดือนมีนาคม 2567)

## สัดส่วนการลงทุนในกองทุนตราสารหนี้

(เฉพาะส่วนที่ลงทุนในกองทุน AIA Diversified Fixed Income Fund)

### การกระจายการลงทุนตามการจัดอันดับความเสี่ยง

Ratings	Rating Weights (%)
AAA	0.1
AA+	1.1
AA	0.1
AA-	0.9
A+	3.2
A	10.3
A-	27.7
BBB+	16.7
BBB	23.4
BBB-	10.4
Others	2.2
Derivatives	3.8

### การกระจายการลงทุนตามระยะเวลาของตราสาร

Duration	Duration Weights (%)
0 - 1 Year	7.86
1 - 3 Years	20.99
3 - 5 Years	17.91
5 - 10 Years	25.59
10+ Years	27.65

แหล่งข้อมูล: AIA Investment Management Pte Ltd (กองทุน AIA Diversified Fixed Income Fund ณ สิ้นเดือนมีนาคม 2567)

### คำเตือน:

- ผู้ลงทุนควรทำความเข้าใจลักษณะสินค้า เงื่อนไข ผลตอบแทนและความเสี่ยงก่อนตัดสินใจลงทุน
  - ข้อมูลราคา/ผลตอบแทนในอดีตมิได้เป็นสิ่งยืนยันถึงราคา/ผลตอบแทนในอนาคต
  - เอกสารนี้มีข้อจำกัดข้อควรระวังและจัดทำขึ้นเพื่อให้ข้อมูลเป็นการทั่วไปเท่านั้น
  - การแสดงผลการดำเนินงานของกองทุนรวม เป็นไปตามประกาศสมาคมบริษัทจัดการกองทุน ที่ สจก.ร. 1/2566 โดยผลการดำเนินงานน้อยกว่า 1 ปี แสดงผลการดำเนินงานที่เกิดขึ้นจริง (ไม่ปรับเป็นอัตราต่อปี) สำหรับผลการดำเนินงานมากกว่า 1 ปี แสดงผลการดำเนินงานเป็นอัตราต่อปี
  - การวัดผลการดำเนินงานของกองทุนรวมนี้ ได้จัดทำขึ้นตามมาตรฐานการวัดและนำเสนอผลการดำเนินงานของกองทุนรวมของสมาคมบริษัทจัดการกองทุน
  - ผลการดำเนินงานในอดีต/ผลการเปรียบเทียบผลการดำเนินงานที่เกี่ยวข้องกับผลิตภัณฑ์ในตลาดทุนมิได้เป็นสิ่งยืนยันถึงผลการดำเนินงานในอนาคต
- แหล่งข้อมูล: บลจ. เอไอเอ (ประเทศไทย) จำกัด ณ วันที่ 29 มีนาคม 2567 [www.aiaim.co.th](http://www.aiaim.co.th) โทร. 02-353-8822

## ข้อมูลกองทุน AIA Global Aggressive Allocation Fund (AIA-GAA)

### วัตถุประสงค์การลงทุน

กองทุนเน้นการลงทุนเพื่อมุ่งหวังผลตอบแทนที่สม่ำเสมอในระยะยาวในรูปแบบการเติบโตของมูลค่าหน่วยลงทุน (capital growth) โดยกองทุนจะเน้นการจัดสรรการลงทุนในสินทรัพย์ประเภทหุ้นและตราสารหนี้ทั่วโลกเพื่อกระจายความเสี่ยง กองทุนมีระดับความเสี่ยงสูง ในเชิงกลยุทธ์ กองทุนคาดว่าจะจัดสรรสัดส่วนการลงทุนในหุ้น ประมาณ 70%-100%; ตราสารหนี้ 0-30%; และตราสารตลาดเงิน 0-5% ของมูลค่าทรัพย์สินสุทธิ อย่างไรก็ตาม สัดส่วนการลงทุนจริงอาจแตกต่างกันไปในแต่ละช่วงเวลา เนื่องจากผู้จัดการกองทุนจะช่วยประเมินจังหวะการลงทุน พร้อมทั้งปรับพอร์ตการลงทุนให้เหมาะสมกับสถานะตลาด เพื่อสร้างผลตอบแทนส่วนเพิ่มตามที่ได้ออกแบบไว้

### ข้อมูลสำคัญของกองทุน

ประเภทกองทุน	กองทุนเปิด - กองทุนรวมผสม	
ระดับความเสี่ยง	เสี่ยงสูง (ระดับ 6)	
วันที่จดทะเบียน	1 ธันวาคม 2563	
ขนาดกองทุน	6,762 ล้านบาท	
มูลค่าหน่วยลงทุน	11.0656 บาท/หน่วย	
นโยบายการจ่ายเงินปันผล	ไม่จ่ายเงินปันผล	
ISIN Code	TH9926010009	
Bloomberg Code	AIAGGAA	
ผู้ดูแลผลประโยชน์	ธนาคารซีทีแบงก์ เอ็น. เอ. สาขากรุงเทพฯ	
นายทะเบียน	บลจ. เอไอเอ (ประเทศไทย) จำกัด	
ผู้สอบบัญชี	บริษัท พีวี ออดิท จำกัด	
ค่าธรรมเนียมที่เรียกเก็บจากกองทุน (% ของมูลค่าหน่วยลงทุนสุทธิต่อปี)	ค่าธรรมเนียมการจัดการ	1.5515%
	ค่าธรรมเนียมผู้ดูแลผลประโยชน์	0.0214%
	ค่าธรรมเนียมนายทะเบียน	0.107%
	ค่าใช้จ่ายอื่น	ตามจริง
	รวมค่าใช้จ่าย	1.6799%
	หมายเหตุ: ค่าธรรมเนียมที่เรียกเก็บจากผู้ถือหน่วยลงทุนและกองทุนรวมดังกล่าวรวมภาษีมูลค่าเพิ่ม ภาษีธุรกิจเฉพาะ หรือภาษีอื่นใดแล้ว	
ค่าธรรมเนียมที่เรียกเก็บจากผู้ถือหน่วยลงทุน (% ของมูลค่าซื้อขาย)	ค่าธรรมเนียมการขาย	1.605%
	ค่าธรรมเนียมการรับซื้อคืน	ไม่เรียกเก็บ
	ค่าธรรมเนียมการสับเปลี่ยนเข้า*	ไม่มี
	ค่าธรรมเนียมการสับเปลี่ยนออก**	ไม่มี
	ค่าธรรมเนียมการโอนหน่วย	ตามที่นายทะเบียนเรียกเก็บ
	หมายเหตุ: *ผู้ถือหน่วยลงทุนจะต้องเสียค่าธรรมเนียมการขายด้วย **ผู้ถือหน่วยลงทุนจะต้องเสียค่าธรรมเนียมการรับซื้อคืนด้วย	

### การซื้อขายและขายคืนหน่วยลงทุน

วันเวลาซื้อและขายคืน	ทุกวันทำการ เวลา 9.00 – 15.30 น.
มูลค่าขั้นต่ำของการซื้อครั้งแรก	10,000 บาท
มูลค่าขั้นต่ำของการซื้อครั้งต่อไป	10,000 บาท
มูลค่าขั้นต่ำของการขายคืน	ไม่กำหนด
หน่วยลงทุนคงเหลือขั้นต่ำ	100.0000 หน่วย
ระยะเวลาการรับเงินค่าขายคืน	5 วันทำการ นับจากวันทำรายการ (T+5) (ไม่นับรวมวันหยุดของกองทุนต่างประเทศที่กองทุนไปลงทุน)

หมายเหตุ: ในกรณีที่ผู้ลงทุนซื้อกองทุนผ่านกรมธรรม์ประกันชีวิตควบหน่วยลงทุน (Unit-Linked) ผู้ลงทุนควรศึกษารายละเอียดข้อมูลกองทุนและเงื่อนไขต่างๆที่สำคัญจากกรมธรรม์ประกันชีวิตควบหน่วยลงทุน และ/หรือข้อมูลการตลาดของบริษัทประกัน



## คำสงวนสิทธิ์

### บริษัทหลักทรัพย์จัดการกองทุน เอไอเอ (ประเทศไทย) จำกัด

เอกสาร/เอกสารประกอบการนำเสนอ ฉบับนี้ ได้จัดทำขึ้นโดยมีวัตถุประสงค์เพื่อเป็นการให้ข้อมูลเท่านั้น และไม่มีส่วนเกี่ยวข้องกับวัตถุประสงค์ในการลงทุน สถานการณ์ทางการเงิน และตอบสนองความต้องการของบุคคลใดบุคคลหนึ่งโดยเฉพาะเจาะจง ไม่อาจตีความได้ว่าเป็นคำแนะนำ, คำแนะนำ หรือคำชักชวนให้เข้าทำธุรกรรมหรือเป็นการยอมผูกพันตามธุรกรรมเพื่อป้องกันความเสี่ยง, การซื้อขาย หรือกลยุทธ์การลงทุนเกี่ยวกับหลักทรัพย์หรือเครื่องมือทางการเงินอื่นใดซึ่งออกหรือบริหารจัดการโดยบริษัท หลักทรัพย์จัดการกองทุน เอไอเอ (ประเทศไทย) จำกัด (“บลจ.เอไอเอ”) หรือบริษัทในเครือ (“กลุ่มบริษัท เอไอเอ”) ที่อยู่ในเขตอำนาจตามกฎหมายของประเทศซึ่งไม่ได้รับมอบอำนาจให้ทำข้อเสนอดังกล่าวต่อบุคคลไม่มีส่วนใดๆ ในเอกสาร/เอกสารประกอบการนำเสนอฉบับนี้ จะถูกตีความได้ว่าเป็นคำแนะนำในการลงทุน ภาษีอากร กฎหมาย หรือคำแนะนำอื่นๆ การอ้างอิงถึงหลักทรัพย์ตัวใดตัวหนึ่งโดยเฉพาะเจาะจงที่ปรากฏในเอกสาร ทำขึ้นเพื่อแสดงให้เห็นถึงการประยุกต์ใช้ซึ่งปรัชญาในการลงทุนของเราเท่านั้น และไม่ถือเป็นคำแนะนำจากกลุ่มบริษัทเอไอเอ

ข้อมูลที่อยู่ในเอกสารฉบับนี้ ไม่ควรใช้เป็นหลักเพื่อการตัดสินใจลงทุน เอกสาร/เอกสารประกอบการนำเสนอ ฉบับนี้ ไม่ใช่เอกสารงานวิจัยและไม่ได้จัดทำขึ้นตามกฎหมายเพื่อส่งเสริมการพึ่งพาตนเองในการวิจัยเกี่ยวกับการลงทุน ข้อคิดเห็นและการกล่าวถึงหลักทรัพย์รายตัว เป็นไปเพื่อยกตัวอย่างประกอบการอธิบายเท่านั้น และไม่ได้เป็นตัวแทนของความเห็นจากทุกหน่วยงานในกลุ่มบริษัทเอไอเอ นอกจากนี้ บลจ.เอไอเอ ไม่รับรองหรือการรับประกันความน่าเชื่อถือ, ความถูกต้อง, และความครบถ้วนของข้อมูลแต่อย่างใด ความคิดเห็น, การคาดคะเน, การประมาณการ และข้อมูลอื่นๆ ในเอกสาร/เอกสารประกอบการนำเสนอ ฉบับนี้ เป็นของกลุ่มบริษัทเอไอเอ นับแต่วันที่ที่ลงในเอกสาร/เอกสารประกอบการนำเสนอฉบับนี้ และอาจถูกเปลี่ยนแปลงแก้ไขได้โดยไม่ต้องบอกกล่าวล่วงหน้า กลุ่มบริษัท เอไอเอ อาจมีส่วนได้เสียในหลักทรัพย์หรือตราสารที่กล่าวถึงในเอกสาร/เอกสารประกอบการนำเสนอฉบับนี้ การคาดคะเนใดๆ หรือเนื้อหาที่เกี่ยวข้องกับเหตุการณ์ในอนาคตหรือผลการดำเนินงานของประเทศ, ตลาด, หรือบริษัทต่างๆ ไม่ได้แสดงถึงหรืออาจแตกต่างจากเหตุการณ์หรือผลที่เกิดขึ้นจริง

ผลการดำเนินงานในอดีต และแนวโน้มหรือการคาดการณ์ทางเศรษฐกิจและตลาดใดๆ ไม่ได้แสดงถึงผลการดำเนินงานในอนาคตของแผนการหรือสินทรัพย์ที่ลงทุน การลงทุนมีความเสี่ยง ซึ่งรวมถึงความเสี่ยงที่อาจจะสูญเสียเงินต้น

บลจ.เอไอเอ และกลุ่มบริษัทเอไอเอ ซึ่งรวมถึงเจ้าหน้าที่และพนักงานของบริษัท จะไม่รับผิดชอบต่อความเสียหายหรือสูญหายใดๆ รวมถึงการสูญเสียผลกำไร ไม่ว่าทั้งทางตรงและทางอ้อม ที่เกิดขึ้นจากการใช้หรือการอ้างอิง ข้อมูลใดๆ ที่ปรากฏในเอกสารฉบับนี้ ไม่ว่าจะ เป็นผลมาจากการประมาณการเล็งเล่อของของบลจ.เอไอเอหรือไม่ก็ตาม

ท่านสามารถขอคำแนะนำเพิ่มเติมจากที่ปรึกษาการลงทุนก่อนทำการตัดสินใจลงทุน รวมถึงพิจารณาศึกษาอย่างรอบคอบถึงรูปแบบการลงทุนที่เหมาะสมกับท่าน อาทิ ทักษะด้านการลงทุน เงินทุน รูปแบบการลงทุนทั้งหมด

ข้อมูลที่ปรากฏในเอกสารฉบับนี้ จะต้องไม่ถูกเปิดเผย ใช้ หรือเผยแพร่ ไม่ว่าทั้งหมด หรือบางส่วน รวมถึงต้องไม่ถูกทำซ้ำ คัดลอก หรือทำให้บุคคลอื่นเข้าถึงข้อมูลได้

เอกสาร/เอกสารประกอบการนำเสนอ ฉบับนี้ อาจจะถูกใช้ และ/หรือ รับมอบ ทั้งนี้เป็นไปตามกฎหมายที่ใช้บังคับในเขตอำนาจตามกฎหมายของประเทศของท่าน