

วัตถุประสงค์การลงทุน

กองทุนเน้นการลงทุนเพื่อมุ่งหวังผลตอบแทนที่สม่ำเสมอในระยะยาวในรูปแบบการเติบโตของมูลค่าหน่วยลงทุน (capital growth) โดยกองทุนจะเน้นการจัดสรรการลงทุนในสินทรัพย์ประเภทหุ้นและตราสารหนี้ทั่วโลกเพื่อกระจายความเสี่ยง กองทุนมีระดับความเสี่ยงปานกลางค่อนข้างสูง ในเชิงกลยุทธ์ กองทุนคาดว่าจะจัดสรรสัดส่วนการลงทุนในหุ้นประมาณ 40%-70%; ตราสารหนี้ 30-60%; และตราสารตลาดเงิน 0-5% ของมูลค่าทรัพย์สินสุทธิ อย่างไรก็ตาม สัดส่วนการลงทุนจริงอาจแตกต่างกันไปในแต่ละช่วงเวลา เนื่องจากผู้จัดการกองทุนจะช่วยประเมินจังหวะการลงทุน พร้อมทั้งปรับพอร์ตการลงทุนให้เหมาะสมกับสถานะตลาด เพื่อสร้างผลตอบแทนส่วนเพิ่มตามที่ได้ออกแบบไว้

ข้อมูลสำคัญของกองทุน

ประเภทกองทุน	กองทุนเปิด - กองทุนรวมผสม	ระดับความเสี่ยง	เสี่ยงปานกลางค่อนข้างสูง (ระดับ 5)
Bloomberg Code	AIAGGMA	ISIN Code	TH9925010000
วันที่จดทะเบียน	1 ธันวาคม 2563	ผู้ดูแลผลประโยชน์	ธนาคารซีทีแบงก์ เอ็น. เอ. สาขากรุงเทพฯ
ขนาดกองทุน	533 ล้านบาท	นายทะเบียน	บลจ. เอไอเอ (ประเทศไทย) จำกัด
มูลค่าหน่วยลงทุน	9.1122 บาท/หน่วย	ผู้สอบบัญชี	บริษัท พีวี ออดิท จำกัด
นโยบายการจ่ายเงินปันผล	ไม่จ่ายเงินปันผล		

ค่าธรรมเนียมที่เรียกเก็บจากผู้ถือหน่วยลงทุน (% ของมูลค่าซื้อขาย)

ค่าธรรมเนียมการขาย	1.605%
ค่าธรรมเนียมการรับซื้อคืน	ไม่เรียกเก็บ
ค่าธรรมเนียมการสับเปลี่ยนเข้า*	ไม่มี
ค่าธรรมเนียมการสับเปลี่ยนออก**	ไม่มี
ค่าธรรมเนียมการโอนหน่วย	ตามที่นายทะเบียนเรียกเก็บ

*ผู้ถือหน่วยลงทุนจะต้องเสียค่าธรรมเนียมการขายด้วย

**ผู้ถือหน่วยลงทุนจะต้องเสียค่าธรรมเนียมการรับซื้อคืนด้วย

ค่าธรรมเนียมที่เรียกเก็บจากกองทุนรวม (% ต่อปี ของ NAV)

ค่าธรรมเนียมการจัดการ	1.3375%
ค่าธรรมเนียมผู้ดูแลผลประโยชน์	0.0214%
ค่าธรรมเนียมนายทะเบียน	0.107%
ค่าใช้จ่ายอื่น	ตามจริง
รวมค่าใช้จ่าย	1.4659%

หมายเหตุ: ค่าธรรมเนียมที่เรียกเก็บจากผู้ถือหน่วยลงทุนและกองทุนรวม

ดังกล่าวรวมภาษีมูลค่าเพิ่ม ภาษีธุรกิจเฉพาะ หรือภาษีอื่นใดแล้ว

การซื้อขายและการขายคืนหน่วยลงทุน

วันเวลาซื้อและขายคืน	ทุกวันทำการ เวลา 9.00 - 15.30 น.
มูลค่าขั้นต่ำของการซื้อครั้งแรก	10,000 บาท
มูลค่าขั้นต่ำของการซื้อครั้งต่อไป	10,000 บาท
มูลค่าขั้นต่ำของการขายคืน	ไม่กำหนด
หน่วยลงทุนคงเหลือขั้นต่ำ	100.0000 หน่วย
ระยะเวลาการรับเงินค่าขายคืน	5 วันทำการ นับจากวันทำรายการ (T+5) (ไม่นับรวมวันหยุดของกองทุนต่างประเทศที่กองทุนไปลงทุน)

ในกรณีที่ผู้ลงทุนซื้อกองทุนผ่านกรมธรรม์ประกันชีวิตควบหน่วยลงทุน (Unit-Linked) ผู้ลงทุนควรศึกษารายละเอียดข้อมูลกองทุนและเงื่อนไขต่างๆ ที่สำคัญจากกรมธรรม์ประกันชีวิตควบหน่วยลงทุน และ/หรือข้อมูลการตลาดของบริษัทประกัน

ผลการดำเนินงานในอดีต (ข้อมูล ณ วันที่ 31 มีนาคม 2566)

*สำหรับผลการดำเนินงานย้อนหลังตั้งแต่ 1 ปี ขึ้นไป แสดงผลเป็นอัตราผลตอบแทนต่อปี (% ต่อปี)

	YTD	1M	3M	6M	1Y	3Y	5Y	ตั้งแต่จัดตั้งกองทุน
กองทุน AIA-GMA (%)	3.55%	1.76%	3.55%	9.25%	-12.10%	N/A	N/A	-3.91%
ดัชนีชี้วัด (%)	5.13%	2.36%	5.13%	11.88%	-8.32%	N/A	N/A	0.21%
ความผันผวนของกองทุน	8.95%	9.03%	8.95%	11.19%	13.80%	N/A	N/A	11.64%
ความผันผวนของดัชนีชี้วัด	9.66%	9.04%	9.66%	13.72%	14.84%	N/A	N/A	11.50%

คำเตือน

- การแสดงผลการดำเนินงานของกองทุนรวม เป็นไปตามประกาศสมาคมบริษัทจัดการกองทุน ที่ สจก.ร. 1/2566 โดยผลการดำเนินงานน้อยกว่า 1 ปี แสดงผลการดำเนินงานที่เกิดขึ้นจริง (ไม่ปรับเป็นอัตราต่อปี) สำหรับผลการดำเนินงานมากกว่า 1 ปี แสดงผลการดำเนินงานเป็นอัตราต่อปี
- การวัดผลการดำเนินงานของกองทุนรวมนี้ ได้จัดทำขึ้นตามมาตรฐานการวัดและนำเสนอผลการดำเนินงานของกองทุนรวมของสมาคมบริษัทจัดการลงทุน
- ผลการดำเนินงานในอดีต/ผลการเปรียบเทียบผลการดำเนินงานที่เกี่ยวข้องกับผลิตภัณฑ์ในตลาดทุนมิได้เป็นที่ยืนยันถึงผลการดำเนินงานในอนาคต

หมายเหตุ: ดัชนีชี้วัดของกองทุนเปิด เอไอเอ โกลบอล โมเดอเรท อโลเคชั่น ฟันด์ คือ

(1) ดัชนี MSCI World Index (Total Return) สัดส่วน 60%

*ปรับด้วยต้นทุนป้องกันความเสี่ยงอัตราแลกเปลี่ยนเพื่อเทียบเท่าเป็นสกุลเงินบาท ณ วันที่คำนวณผลตอบแทนในอัตราส่วน 90% และปรับด้วยอัตราแลกเปลี่ยนเพื่อเทียบเท่าเป็นสกุลเงินบาท ณ วันที่คำนวณผลตอบแทนในอัตราส่วน 10%

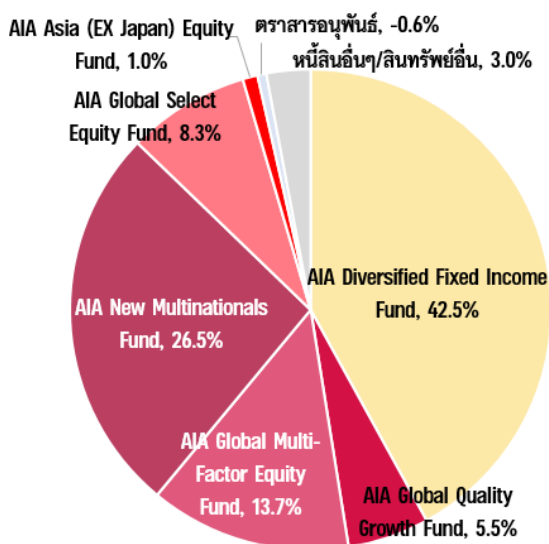
(2) ดัชนีผลตอบแทนรวมของ Bloomberg Barclays Global Aggregate Corporate Total Return Value Unhedged USD สัดส่วน 40%

*ปรับด้วยต้นทุนป้องกันความเสี่ยงอัตราแลกเปลี่ยนเพื่อเทียบเท่าเป็นสกุลเงินบาท ณ วันที่คำนวณผลตอบแทนในอัตราส่วน 90% และปรับด้วยอัตราแลกเปลี่ยนเพื่อเทียบเท่าเป็นสกุลเงินบาท ณ วันที่คำนวณผลตอบแทนในอัตราส่วน 10%

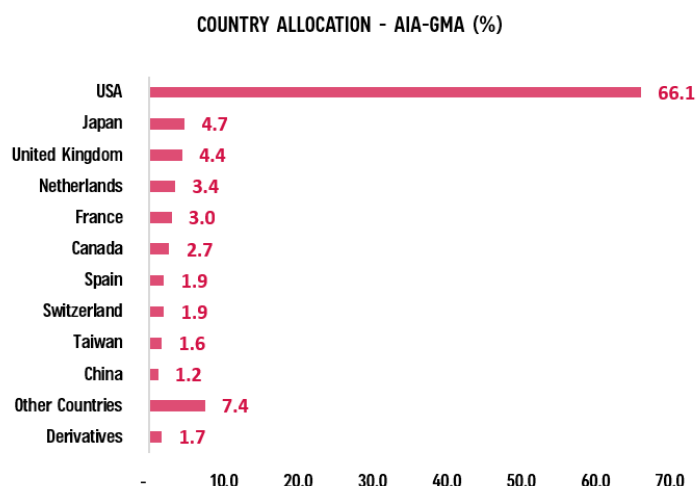
[หมายเหตุ: บลจ. เริ่มใช้ดัชนีชี้วัดข้างต้นตั้งแต่วันที่ 28 มีนาคม 2565]

การกระจายการลงทุน

สัดส่วนการลงทุน

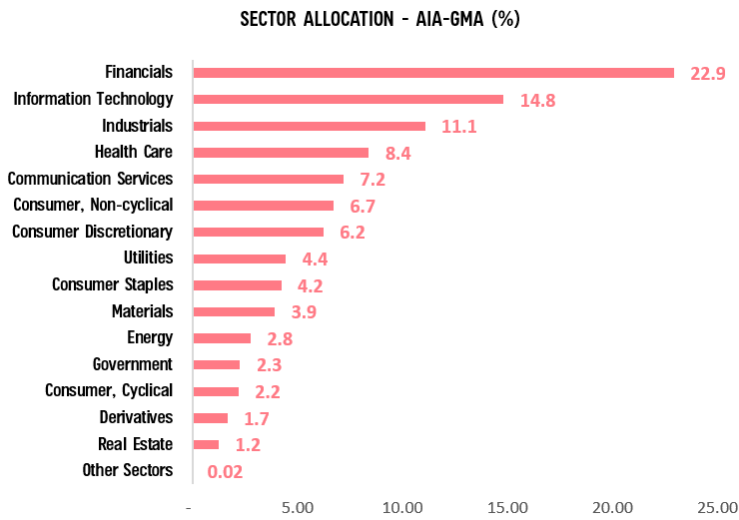


ประมาณการสัดส่วนการลงทุนตามรายประเทศ*



หมายเหตุ: *เป็นการคำนวณโดยประมาณการ อ้างอิงจากข้อมูลสัดส่วนการลงทุนตามรายประเทศ/รายอุตสาหกรรม ของกองทุนต่างประเทศที่กองทุนเข้าลงทุน และปรับตามสัดส่วนการลงทุนของกองทุนต่างประเทศทั้งหมดที่กองทุนลงทุน (ข้อมูล ณ สิ้นเดือนมีนาคม 2566) แหล่งข้อมูล: AIA Investment Management Pte Ltd.; บลจ. เอไอเอ (ประเทศไทย) จำกัด

ประมาณการสัดส่วนการลงทุนตามรายอุตสาหกรรม*



ตัวอย่างหุ้นที่กองทุนหุ้นต่างประเทศเข้าลงทุน*

กองทุน	สัดส่วนการลงทุน (% ของแต่ละกองทุน)		
	Top 10	Name	Weight (%)
AIA New Multinationals Fund	1	Microsoft Corp	6.2
	2	Taiwan Semiconductor Manufacturing Co Ltd	4.0
	3	Texas Instruments Inc	3.7
	4	Visa Inc	3.6
	5	Novartis AG	3.6
	6	Prologis Inc	3.6
	7	National Grid PLC	3.5
	8	Edwards Lifesciences Corp	3.3
	9	Cisco Systems Inc	3.3
	10	Industria de Diseno Textil SA	3.2
	AIA Global Multi- Factor Equity Fund	1	CME S&P500 EMINI FUT Jun23
2		Johnson & Johnson	1.9
3		Nestle SA	1.7
4		Merck & Co Inc	1.7
5		Cisco Systems Inc	1.5
6		Roche Holding AG	1.4
7		Broadcom Inc	1.4
8		PepsiCo Inc	1.3
9		Microsoft Corp	1.3
10		Pfizer Inc	1.2
AIA Global Select Equity Fund		1	Microsoft Corp
	2	Novo Nordisk A/S	2.9
	3	Taiwan Semiconductor Manufacturing Co Ltd	2.6
	4	ASML Holding NV	2.5
	5	Tesla Inc	2.2
	6	Meta Platforms Inc	2.2
	7	LVMH Moet Hennessy Louis Vuitton SE	1.8
	8	AstraZeneca PLC	1.7
	9	Nestle SA	1.7
	10	Broadcom Inc	1.6

กองทุน	สัดส่วนการลงทุน (% ของแต่ละกองทุน)		
	Top 10	Name	Weight (%)
AIA Global Quality Growth Fund	1	MarketAxess Holdings Inc	3.4
	2	MercadoLibre Inc	3.2
	3	NVIDIA Corp	3.2
	4	IMCD NV	3.1
	5	Shopify Inc	3.1
	6	Workday Inc	3.1
	7	Taiwan Semiconductor Manufacturing Co Ltd	2.8
	8	Trade Desk Inc/The	2.6
	9	L'Oreal SA	2.4
	10	Atlas Copco AB	2.2
	AIA Asia (EX Japan) Equity Fund	1	Taiwan Semiconductor Manufacturing Co Ltd
2		Samsung Electronics Co Ltd	6.6
3		Tencent Holdings Ltd	6.3
4		Alibaba Group Holding Ltd	4.2
5		Meituan	2.8
6		Sun Hung Kai Properties Ltd	2.5
7		DBS Group Holdings Ltd	2.4
8		Reliance Industries Ltd	2.4
9		Ping An Insurance Group Co of China Ltd	1.9
10		Hong Kong Exchanges & Clearing Ltd	1.9

แหล่งข้อมูล: AIA Investment Management Pte Ltd (ณ สิ้นเดือนมีนาคม 2566)

สำหรับสัดส่วนการลงทุนในกองทุนตราสารหนี้

(เฉพาะส่วนที่ลงทุนในกองทุน AIA Diversified Fixed Income Fund)

การกระจายการลงทุนตามการจัดอันดับความเสี่ยง

Ratings	Rating Weights (%)
AAA	5.0
AA+	1.3
AA	0.3
AA-	0.9
A+	3.1
A	6.2
A-	19.2
BBB+	21.2
BBB	22.2
BBB-	16.6
Others	0.9
Derivatives	3.2

ตัวอย่างตราสารหนี้ที่กองทุนเข้าลงทุน 10 อันดับแรก

Top 10	Name	Weight (%)
1	CBT US 10YR NOTE (CBT)Jun23	4.5
2	CBT US 10yr Ultra Fut Jun23	4.2
3	CBT US LONG BOND(CBT) Jun23	3.4
4	CBT US ULTRA BOND CBT Jun23	1.4
5	Amgen Inc 5.507% 02/03/2026	1.1
6	General Motors Financial Co Inc 6.05% 10/10/2025	1.0
7	Apple Inc 3.25% 08/08/2029	0.9
8	Boeing CoThe 3.2% 01/03/2029	0.8
9	United States Treasury NoteBond 2.875% 15/05/2032	0.8
10	United States Treasury Bond 2.75% 31/05/2029	0.8

การกระจายการลงทุนตามระยะเวลาของตราสาร

Duration	Duration Weights (%)
0 - 1 Year	1.5
1 - 3 Years	-0.4
3 - 5 Years	14.2
5 - 10 Years	60.3
10+ Years	24.4

แหล่งข้อมูล: AIA Investment Management Pte Ltd (ณ สิ้นเดือนมีนาคม 2566)

คำเตือน:

- ผู้ลงทุนควรทำความเข้าใจลักษณะสินค้า เงื่อนไข ผลตอบแทนและความเสี่ยงก่อนตัดสินใจลงทุน
- ข้อมูลราคา/ผลตอบแทนในอดีตมิได้เป็นสิ่งยืนยันถึงราคา/ผลตอบแทนในอนาคต
- เอกสารนี้มีใช้หนังสือชี้ชวนและจัดทำขึ้นเพื่อให้ข้อมูลเป็นการทั่วไปเท่านั้น
- การแสดงผลการดำเนินงานของกองทุนรวม เป็นไปตามประกาศสมาคมบริษัทจัดการกองทุน ที่ สจ.ร. 1/2566 โดยผลการดำเนินงานน้อยกว่า 1 ปี แสดงผลการดำเนินงานที่เกิดขึ้นจริง (ไม่ปรับเป็นอัตราต่อปี) สำหรับผลการดำเนินงานมากกว่า 1 ปี แสดงผลการดำเนินงานเป็นอัตราต่อปี
- การวัดผลการดำเนินงานของกองทุนรวมนี้ ได้จัดทำขึ้นตามมาตรฐานการวัดและนำเสนอผลการดำเนินงานของกองทุนรวมของสมาคมบริษัทจัดการกองทุน
- ผลการดำเนินงานในอดีต/ผลการเปรียบเทียบผลการดำเนินงานที่เกี่ยวข้องกับผลิตภัณฑ์ในตลาดทุนมิได้เป็นสิ่งยืนยันถึงผลการดำเนินงานในอนาคต

แหล่งข้อมูล: บลจ. เอไอเอ (ประเทศไทย) จำกัด ณ วันที่ 31 มีนาคม 2566
www.aiaim.co.th โทร. 02-353-8822

ความเห็นผู้จัดการกองทุน: กองทุนเปิด เอไอเอ โกลบอล โมเดอเรท อโลเคชั่น ฟันด์ (AIA-GMA) (ณ สิ้นเดือนมีนาคม 2566)

Market Review

หุ้นโลกปรับตัวขึ้นในเดือนมีนาคม แม้ว่าธนาคารกลางสหรัฐฯ (Fed) ได้ปรับขึ้นอัตราดอกเบี้ยนโยบายอีก 0.25% รวมไปถึงการล่มสลายของธนาคาร Silicon Valley Bank (SVB), ธนาคาร Signature Bank และการเทคโอเวอร์ Credit Suisse โดยกลุ่ม UBS Group นอกจากนี้ ตลาดแรงงานสหรัฐฯ ยังมีความร้อนแรงอยู่มากโดยตัวเลขการจ้างงานนอกภาคเกษตร (Non-Farm Payroll) ของเดือนกุมภาพันธ์ปรับตัวเพิ่มขึ้น 311,000 ตำแหน่ง เป็นสัญญาณว่า Fed จะยังใช้นโยบายการเงินแบบตึงตัวต่อไปเพื่อบรรเทาภาวะเงินเฟ้อสูงให้ลดลงเข้าใกล้เงินเฟ้อเป้าหมายระยะยาวที่ 2% สำหรับประเทศจีน การประชุมสภาประชาชนแห่งชาติจีนที่ได้สิ้นสุดลงเมื่อเดือนมีนาคมได้มีแถลงการณ์ที่สำคัญ อาทิ เป้าหมายการเติบโตของเศรษฐกิจที่ 5%, แผนการเพิ่มอุปสงค์ภายในประเทศ รวมถึงความพยายามสร้างเสถียรภาพให้กับภาคอสังหาริมทรัพย์ อีกทั้งได้เปิดเผยรายชื่อคณะรัฐบาลระดับสูงที่ได้รับการแต่งตั้งให้เข้ามาบริหารเศรษฐกิจจีนเคียงข้างประธานาธิบดีสีจิ้นผิงอย่างเป็นทางการอีกด้วย ในเดือนนี้ดัชนี MSCI World Index ปรับตัวเพิ่มขึ้น 3.09% ในขณะที่ ดัชนี MSCI Emerging Markets Index ปรับตัวเพิ่มขึ้น 3.03%

สำหรับตราสารหนี้ การที่นักลงทุนหนีเข้ามาหาสินทรัพย์ปลอดภัยเนื่องจากมีความผันผวนในตลาดการเงินมากขึ้นนั้น ทำให้อัตราผลตอบแทนพันธบัตรรัฐบาลปรับตัวลดลงอย่างรวดเร็ว นอกจากนี้ เส้นอัตราผลตอบแทนพันธบัตรยังคงกลับด้านอยู่ (inverted yield curve) โดยอัตราผลตอบแทนพันธบัตรระยะยาวสูงกว่าอัตราผลตอบแทนพันธบัตรระยะสั้น ซึ่งเป็นตัวบ่งชี้ถึงภาวะเศรษฐกิจถดถอยที่จะเกิดขึ้นในไม่ช้านี้ โดยดัชนี Bloomberg Barclays Global Aggregate Corporate Total Return Index ปรับตัวเพิ่มขึ้น 2.78% ในเดือนนี้

Portfolio Review

- หากเปรียบเทียบผลการดำเนินงานกับเดือนก่อนหน้า กองทุนปรับตัวเพิ่มขึ้น 1.76% ในขณะที่ดัชนีชี้วัดปรับตัวเพิ่มขึ้น 2.36% ทั้งนี้ กองทุนปรับตัวเพิ่มขึ้นน้อยกว่าดัชนีชี้วัด เนื่องจากส่วนที่ลงทุนในกองทุนต่างประเทศปรับตัวเพิ่มขึ้นน้อยกว่าดัชนีชี้วัด (ยกเว้นกองทุน AIA Global Select Equity Fund ที่ปรับตัวเพิ่มขึ้นมากกว่าดัชนีชี้วัด)
- ผู้จัดการกองทุนยังคงให้น้ำหนักการลงทุนในหุ้นน้อยกว่าปกติ [กองทุนหุ้น ~56% : กองทุนตราสารหนี้ ~44%] จากการคาดการณ์ว่าเศรษฐกิจสหรัฐฯ อาจเข้าสู่ภาวะถดถอยในช่วงไม่กี่เดือนข้างหน้า
- สำหรับพอร์ตการลงทุนในหุ้นทั่วโลก เน้นกระจายการลงทุนในกองทุน AIA New Multinationals Fund (27%), AIA Global Multi-Factor Equity Fund (14%), กองทุน AIA Global Select Equity Fund (9%), กองทุน AIA Global Quality Growth Fund (6%) และกองทุน AIA Asia (EX Japan) Equity Fund (1%)

Outlook

ความเสี่ยงหลากหลายด้านที่เกิดขึ้นตั้งแต่ปีก่อนหน้า อาทิ สงครามรัสเซีย-ยูเครน การดำเนินนโยบายการเงินตึงตัว และเงินเฟ้อที่ทรงตัวในระดับสูงยังเป็นความเสี่ยงหลักของปีนี้เช่นเดียวกัน เราคาดว่าตลาดหุ้นจะเข้าสู่จุดต่ำสุดในช่วงไม่กี่เดือนข้างหน้า ก่อนจะปรับตัวขึ้นอีกครั้งในช่วงหลังของปี ความตึงเครียดในระบบธนาคารที่เกิดขึ้นในช่วงที่ผ่านมาอาจเร่งให้สถานการณ์เครดิตโดยรวมตึงตัวมากขึ้น และนำไปสู่การชะลอตัวของเศรษฐกิจได้ ประกอบกับผลกระทบของภาวะเงินเฟ้อที่ปรับตัวลดลงและความมุ่งมั่นของ Fed ในการจัดการกับเงินเฟ้อ ทำให้การเกิดเศรษฐกิจถดถอยในสหรัฐอเมริกาในปีนี้เป็นสิ่งที่คาดว่าจะต้องเกิดขึ้น

ผู้จัดการกองทุนยังคงสัดส่วนการลงทุนในหุ้นเอเชีย (ไม่รวมญี่ปุ่น) เพื่อหาผลตอบแทนส่วนเพิ่ม เนื่องจากราคาหุ้นที่ยังไม่สูงมากนัก ถือเป็นจุดเข้าลงทุนที่ดี อีกทั้งการยุตินโยบายโควิดของจีนส่งผลให้มีมุมมองเชิงบวกมากขึ้น โดยผู้จัดการกองทุนยังให้น้ำหนักการลงทุนในหุ้นน้อยกว่าปกติ (และยังชอบการลงทุนในหุ้นเอเชีย (ไม่รวมญี่ปุ่น) มากกว่า) ในขณะเดียวกันก็ให้น้ำหนักการลงทุนตามปกติในตราสารหนี้ เนื่องจากการคาดการณ์ส่วนต่างอัตราผลตอบแทนพันธบัตรปรับตัวกว้างขึ้น

แหล่งข้อมูล: AIA Investment Management Pte Ltd; บลจ. เอไอเอ (ประเทศไทย) จำกัด

คำสงวนสิทธิ์

บริษัท หลักทรัพย์จัดการกองทุน เอไอเอ (ประเทศไทย) จำกัด

เอกสาร/เอกสารประกอบการนำเสนองานฉบับนี้ ได้จัดทำขึ้นโดยมีวัตถุประสงค์เพื่อเป็นการให้ข้อมูลเท่านั้น และไม่มีส่วนเกี่ยวข้องกับวัตถุประสงค์ในการลงทุน สถานการณ์ทางการเงิน และตอบสนองความต้องการของบุคคลใดบุคคลหนึ่ง โดยเฉพาะเจาะจง ไม่อาจตีความได้ว่าเป็นคำแนะนำ, คำแนะนำ หรือคำชักชวนให้เข้าทำธุรกรรมหรือเป็นการยอมรับตามธุรกรรมเพื่อป้องกันความเสี่ยง, การซื้อขาย หรือกลยุทธ์การลงทุนเกี่ยวกับหลักทรัพย์หรือเครื่องมือทางการเงินอื่นใดซึ่งออกหรือบริหารจัดการโดยบริษัท หลักทรัพย์จัดการกองทุน เอไอเอ (ประเทศไทย) จำกัด ("บลจ.เอไอเอ") หรือบริษัทในเครือ ("กลุ่มบริษัท เอไอเอ") ที่อยู่ในเขตอำนาจตามกฎหมายของประเทศซึ่งไม่ได้รับมอบอำนาจให้ทำข้อเสนอดังกล่าวต่อบุคคล ไม่มีส่วนใดๆ ในเอกสาร/เอกสารประกอบการนำเสนองานฉบับนี้ จะถูกตีความได้ว่าเป็นคำแนะนำในการลงทุน ภาษีอากร กฎหมาย หรือคำแนะนำอื่นใด การอ้างอิงถึงหลักทรัพย์ตัวใดตัวหนึ่งโดยเฉพาะเจาะจงที่ปรากฏในเอกสาร ทำขึ้นเพื่อแสดงให้เห็นถึงการประยุกต์ใช้ซึ่งปรัชญาในการลงทุนของเราเท่านั้น และไม่ถือเป็นคำแนะนำจากกลุ่มบริษัทเอไอเอ

ข้อมูลที่อยู่ในเอกสารฉบับนี้ ไม่ควรใช้เป็นหลักเพื่อการตัดสินใจลงทุน เอกสาร/เอกสารประกอบการนำเสนองานฉบับนี้ ไม่ใช่เอกสารงานวิจัยและไม่ได้จัดทำขึ้นตามกฎหมายเพื่อส่งเสริมการพึ่งพาตนเองในการวิจัยเกี่ยวกับการลงทุน ข้อคิดเห็นและการกล่าวถึงหลักทรัพย์รายตัว เป็นไปเพื่อตัวอย่างประกอบการอธิบายเท่านั้น และไม่ได้นับเป็นตัวแทนของความเห็นจากทุกหน่วยงานในกลุ่มบริษัทเอไอเอ นอกจากนี้ บลจ.เอไอเอ ไม่รับรองหรือการรับประกันความน่าเชื่อถือ, ความถูกต้อง, และความครบถ้วนของข้อมูลแต่อย่างใด ความคิดเห็น, การคาดคะเน, การประมาณการ และข้อมูลอื่นๆ ในเอกสาร/เอกสารประกอบการนำเสนองานฉบับนี้ เป็นของกลุ่มบริษัทเอไอเอ นับแต่วันที่ยื่นเอกสาร/เอกสารประกอบการนำเสนองานฉบับนี้ และอาจถูกเปลี่ยนแปลงแก้ไขโดยไม่ต้องบอกกล่าวล่วงหน้า กลุ่มบริษัท เอไอเอ อาจมีส่วนได้เสียในหลักทรัพย์หรือตราสารที่กล่าวถึงในเอกสาร/เอกสารประกอบการนำเสนองานฉบับนี้ การคาดคะเนใดๆ หรือเนื้อหาที่เกี่ยวข้องกับเหตุการณ์ในอนาคตหรือผลการดำเนินงานของประเทศ, ตลาด, หรือบริษัทต่างๆ ไม่ได้แสดงถึงหรืออาจแตกต่างจากเหตุการณ์หรือผลที่เกิดขึ้นจริง

ผลการดำเนินงานในอดีต และแนวโน้มหรือการคาดการณ์ทางเศรษฐกิจและตลาดใดๆ ไม่ได้แสดงถึงผลการดำเนินงานในอนาคตของแผนการหรือสินทรัพย์ที่ลงทุน การลงทุนมีความเสี่ยง ซึ่งรวมถึงความเสี่ยงที่อาจจะสูญเสียเงินต้น บลจ.เอไอเอ และกลุ่มบริษัทเอไอเอ ซึ่งรวมถึงเจ้าหน้าที่และพนักงานของบริษัท จะไม่รับผิดชอบต่อความเสียหายหรือสูญเสียใดๆ รวมถึงการสูญเสียผลกำไร ไม่ว่าทั้งทางตรงและทางอ้อม ที่เกิดขึ้นจากการใช้หรือการอ้างอิง ข้อมูลใดๆ ที่ปรากฏในเอกสารฉบับนี้ ไม่ว่าจะเป็นผลมาจากการประเมินราคาหลักทรัพย์ของบลจ.เอไอเอหรือไม่ก็ตาม

ท่านสามารถขอคำแนะนำเพิ่มเติมจากที่ปรึกษาการลงทุนก่อนทำการตัดสินใจลงทุน รวมถึงพิจารณาศึกษาอย่างรอบคอบถึงรูปแบบการลงทุนที่เหมาะสมกับท่าน อาทิ ทักษะด้านการลงทุน เงินทุน รูปแบบการลงทุนทั้งหมด

ข้อมูลปรากฏในเอกสารฉบับนี้ จะต้องไม่ถูกเปิดเผย ใช้ หรือเผยแพร่ ไม่ว่าทั้งหมด หรือบางส่วน รวมถึงต้องไม่ถูกทำซ้ำ คัดลอก หรือทำให้อีกผู้อื่นเข้าถึงข้อมูลได้