

วัตถุประสงค์การลงทุน

กองทุนเน้นการลงทุนเพื่อมุ่งหวังผลตอบแทนที่สม่ำเสมอในระยะยาวในรูปแบบการเติบโตของมูลค่าหน่วยลงทุน (capital growth) โดยกองทุนจะเน้นการจัดสรรการลงทุนในสินทรัพย์ประเภทหุ้นและตราสารหนี้ทั่วโลกเพื่อกระจายความเสี่ยง กองทุนมีระดับความเสี่ยงปานกลางค่อนข้างสูง ในเชิงกลยุทธ์ กองทุนคาดว่าจะจัดสรรสัดส่วนการลงทุนในหุ้นประมาณ 40%-70%; ตราสารหนี้ 30-60%; และตราสารตลาดเงิน 0-5% ของมูลค่าทรัพย์สินสุทธิ อย่างไรก็ตาม สัดส่วนการลงทุนจริงอาจแตกต่างกันไปในแต่ละช่วงเวลา เนื่องจากผู้จัดการกองทุนจะช่วยประเมินจังหวะการลงทุน พร้อมทั้งปรับพอร์ตการลงทุนให้เหมาะสมกับสถานะตลาด เพื่อสร้างผลตอบแทนส่วนเพิ่มตามที่ได้ออกแบบไว้

ข้อมูลสำคัญของกองทุน

ประเภทกองทุน	กองทุนเปิด - กองทุนรวมผสม	ระดับความเสี่ยง	เสี่ยงปานกลางค่อนข้างสูง (ระดับ 5)
Bloomberg Code	AIAGGMA	ISIN Code	TH9925010000
วันที่จดทะเบียน	1 ธันวาคม 2563	ผู้ดูแลผลประโยชน์	ธนาคารซีทีแบงก์ เอ็น. เอ. สาขากรุงเทพฯ
ขนาดกองทุน	472 ล้านบาท	นายทะเบียน	บลจ. เอไอเอ (ประเทศไทย) จำกัด
มูลค่าหน่วยลงทุน	8.9550 บาท/หน่วย	ผู้สอบบัญชี	บริษัท พีวี ออดิท จำกัด
นโยบายการจ่ายเงินปันผล	ไม่จ่ายเงินปันผล		

ค่าธรรมเนียมที่เรียกเก็บจากผู้ถือหน่วยลงทุน (% ของมูลค่าซื้อขาย)

ค่าธรรมเนียมการขาย	1.605%
ค่าธรรมเนียมการรับซื้อคืน	ไม่เรียกเก็บ
ค่าธรรมเนียมการสับเปลี่ยนเข้า*	ไม่มี
ค่าธรรมเนียมการสับเปลี่ยนออก**	ไม่มี
ค่าธรรมเนียมการโอนหน่วย	ตามที่นายทะเบียนเรียกเก็บ

*ผู้ถือหน่วยลงทุนจะต้องเสียค่าธรรมเนียมการขายด้วย
**ผู้ถือหน่วยลงทุนจะต้องเสียค่าธรรมเนียมการรับซื้อคืนด้วย

ค่าธรรมเนียมที่เรียกเก็บจากกองทุนรวม (% ต่อปี ของ NAV)

ค่าธรรมเนียมการจัดการ	1.3375%
ค่าธรรมเนียมผู้ดูแลผลประโยชน์	0.0214%
ค่าธรรมเนียมนายทะเบียน	0.107%
ค่าใช้จ่ายอื่น	ตามจริง
รวมค่าใช้จ่าย	1.4659%

หมายเหตุ: ค่าธรรมเนียมที่เรียกเก็บจากผู้ถือหน่วยลงทุนและกองทุนรวมดังกล่าวรวมภาษีมูลค่าเพิ่ม ภาษีธุรกิจเฉพาะ หรือภาษีอื่นใดแล้ว

การซื้อขายและการขายคืนหน่วยลงทุน

วันเวลาซื้อและขายคืน	ทุกวันทำการ เวลา 9.00 - 15.30 น.
มูลค่าขั้นต่ำของการซื้อครั้งแรก	10,000 บาท
มูลค่าขั้นต่ำของการซื้อครั้งต่อไป	10,000 บาท
มูลค่าขั้นต่ำของการขายคืน	ไม่กำหนด
หน่วยลงทุนคงเหลือขั้นต่ำ	100.0000 หน่วย
ระยะเวลาการรับเงินค่าขายคืน	5 วันทำการ นับจากวันทำรายการ (T+5) (ไม่นับรวมวันหยุดของกองทุนต่างประเทศที่กองทุนไปลงทุน)

ในกรณีที่ผู้ลงทุนซื้อกองทุนผ่านกรมธรรม์ประกันชีวิตควบหน่วยลงทุน (Unit-Linked) ผู้ลงทุนควรศึกษารายละเอียดข้อมูลกองทุนและเงื่อนไขต่างๆ ที่สำคัญจากกรมธรรม์ประกันชีวิตควบหน่วยลงทุน และ/หรือข้อมูลการตลาดของบริษัทประกัน

ผลการดำเนินงานในอดีต (ข้อมูล ณ วันที่ 28 กุมภาพันธ์ 2566)

*สำหรับผลการดำเนินงานย้อนหลังตั้งแต่ 1 ปี ขึ้นไป แสดงผลเป็นอัตราผลตอบแทนต่อปี (% ต่อปี)

	YTD	1M	3M	6M	1Y	3Y	5Y	ตั้งแต่จัดตั้งกองทุน
กองทุน AIA-GMA (%)	1.77%	-2.01%	0.52%	-1.24%	-12.09%	N/A	N/A	-4.79%
ดัชนีชี้วัด (%)	2.70%	-2.26%	-0.32%	1.00%	-9.53%	N/A	N/A	-0.82%
ความผันผวนของกองทุน	9.02%	9.01%	9.37%	12.30%	14.10%	N/A	N/A	11.74%
ความผันผวนของดัชนีชี้วัด	10.10%	9.75%	11.11%	14.99%	15.20%	N/A	N/A	11.59%

คำเตือน

- การแสดงผลการดำเนินงานของกองทุนรวม เป็นไปตามประกาศสมาคมบริษัทจัดการกองทุน ที่ สจ.ร. 1/2561 โดยผลการดำเนินงานน้อยกว่า 1 ปี แสดงผลการดำเนินงานที่เกิดขึ้นจริง (ไม่ปรับเป็นอัตราต่อปี) สำหรับผลการดำเนินงานมากกว่า 1 ปี แสดงผลการดำเนินงานเป็นอัตราต่อปี
- การวัดผลการดำเนินงานของกองทุนรวมนี้ ได้จัดทำขึ้นตามมาตรฐานการวัดและนำเสนอผลการดำเนินงานของกองทุนรวมของสมาคมบริษัทจัดการลงทุน
- ผลการดำเนินงานในอดีต/ผลการเปรียบเทียบผลการดำเนินงานที่เกี่ยวข้องกับผลิตภัณฑ์ในตลาดทุนมิได้เป็นที่ยืนยันถึงผลการดำเนินงานในอนาคต

หมายเหตุ: ดัชนีชี้วัดของกองทุนเปิด เอไอเอ โกลบอล โมเดอเรท อโลเคชั่น ฟันด์ คือ

(1) ดัชนี MSCI World Index (Total Return) สัดส่วน 60%

*ปรับด้วยต้นทุนป้องกันความเสี่ยงอัตราแลกเปลี่ยนเพื่อเทียบเท่าเป็นสกุลเงินบาท ณ วันที่คำนวณผลตอบแทนในอัตราส่วน 90% และปรับด้วยอัตราแลกเปลี่ยนเพื่อเทียบเท่าเป็นสกุลเงินบาท ณ วันที่คำนวณผลตอบแทนในอัตราส่วน 10%

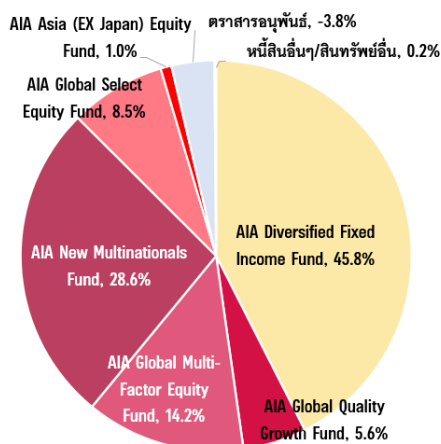
(2) ดัชนีผลตอบแทนรวมของ Bloomberg Barclays Global Aggregate Corporate Total Return Value Unhedged USD สัดส่วน 40%

*ปรับด้วยต้นทุนป้องกันความเสี่ยงอัตราแลกเปลี่ยนเพื่อเทียบเท่าเป็นสกุลเงินบาท ณ วันที่คำนวณผลตอบแทนในอัตราส่วน 90% และปรับด้วยอัตราแลกเปลี่ยนเพื่อเทียบเท่าเป็นสกุลเงินบาท ณ วันที่คำนวณผลตอบแทนในอัตราส่วน 10%

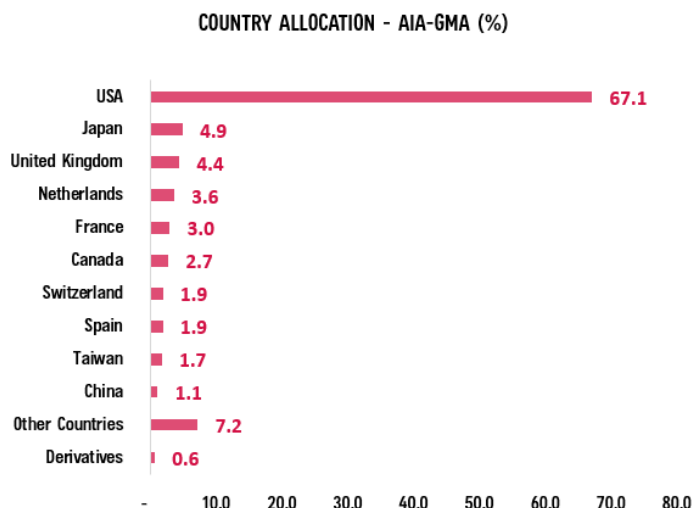
[หมายเหตุ: บลจ. เริ่มใช้ดัชนีชี้วัดข้างต้นตั้งแต่วันที่ 28 มีนาคม 2565]

การกระจายการลงทุน

สัดส่วนการลงทุน



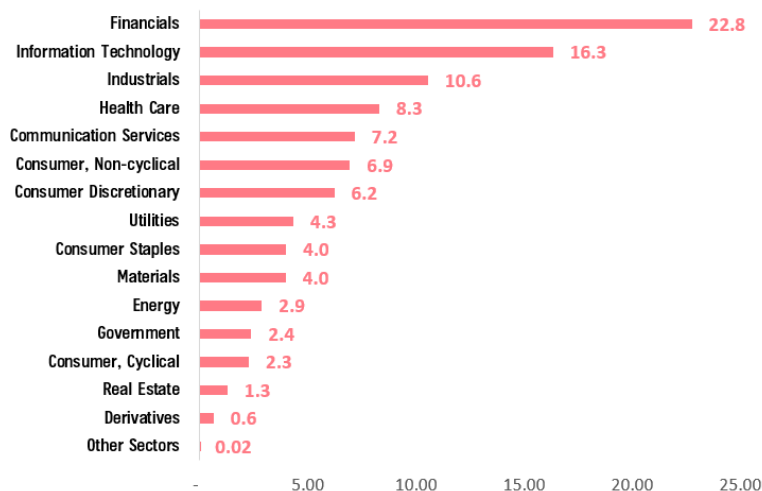
ประมาณการสัดส่วนการลงทุนตามรายประเทศ*



หมายเหตุ: *เป็นการคำนวณโดยประมาณการ อ้างอิงจากข้อมูลสัดส่วนการลงทุนตามรายประเทศ/รายอุตสาหกรรม ของกองทุนต่างประเทศที่กองทุนเข้าลงทุน และปรับตามสัดส่วนการลงทุนของกองทุนต่างประเทศทั้งหมดที่กองทุนลงทุน (ข้อมูล ณ สิ้นเดือนกุมภาพันธ์ 2566) แหล่งข้อมูล: AIA Investment Management Pte Ltd.; บลจ. เอไอเอ (ประเทศไทย) จำกัด

ประมาณการสัดส่วนการลงทุนตามรายอุตสาหกรรม*

SECTOR ALLOCATION - AIA-GMA (%)



ตัวอย่างหุ้นที่กองทุนหุ้นต่างประเทศเข้าลงทุน*

กองทุน	สัดส่วนการลงทุน (% ของแต่ละกองทุน)		
	Top 10	Name	Weight (%)
AIA New Multinationals Fund	1	Microsoft Corp	5.6
	2	Taiwan Semiconductor Manufacturing Co Ltd	4.5
	3	Visa Inc	3.7
	4	Prologis Inc	3.7
	5	Texas Instruments Inc	3.5
	6	Northern Trust Corp	3.4
	7	Novartis AG	3.4
	8	Edwards Lifesciences Corp	3.3
	9	Home Depot Inc/The	3.3
	10	Koninklijke DSM NV	3.3
	AIA Global Multi-Factor Equity Fund	1	Johnson & Johnson
2		Merck & Co Inc	1.7
3		Nestle SA	1.7
4		Cisco Systems Inc	1.5
5		Roche Holding AG	1.5
6		PepsiCo Inc	1.3
7		Broadcom Inc	1.3
8		Pfizer Inc	1.3
9		Microsoft Corp	1.2
10		AbbVie Inc	1.2
AIA Global Select Equity Fund		1	Microsoft Corp
	2	Novo Nordisk A/S	2.7
	3	Taiwan Semiconductor Manufacturing Co Ltd	2.6
	4	Tesla Inc	2.4
	5	ASML Holding NV	2.3
	6	Meta Platforms Inc	1.9
	7	AstraZeneca PLC	1.7
	8	LVMH Moet Hennessy Louis Vuitton SE	1.6
	9	Nestle SA	1.5
	10	Alphabet Inc	1.5

กองทุน	สัดส่วนการลงทุน (% ของแต่ละกองทุน)		
	Top 10	Name	Weight (%)
AIA Global Quality Growth Fund	1	MarketAxess Holdings Inc	3.6
	2	IMCD NV	3.0
	3	MercadoLibre Inc	3.0
	4	NVIDIA Corp	2.8
	5	Shopify Inc	2.7
	6	Taiwan Semiconductor Manufacturing Co Ltd	2.6
	7	Trade Desk Inc/The	2.5
	8	Workday Inc	2.5
	9	First Republic Bank/CA	2.4
	10	Tesla Inc	2.3
	AIA Asia (EX Japan) Equity Fund	1	Taiwan Semiconductor Manufacturing Co Ltd
2		Samsung Electronics Co Ltd	6.5
3		Tencent Holdings Ltd	5.8
4		Alibaba Group Holding Ltd	3.4
5		Meituan	2.8
6		DBS Group Holdings Ltd	2.6
7		Sun Hung Kai Properties Ltd	2.5
8		Reliance Industries Ltd	2.5
9		Ping An Insurance Group Co of China Ltd	2.0
10		CTBC Financial Holding Co Ltd	2.0

แหล่งข้อมูล: AIA Investment Management Pte Ltd (ณ สิ้นเดือนกุมภาพันธ์ 2566)

สำหรับสัดส่วนการลงทุนในกองทุนตราสารหนี้

(เฉพาะส่วนที่ลงทุนในกองทุน AIA Diversified Fixed Income Fund)

การกระจายการลงทุนตามการจัดอันดับความเสี่ยง

Ratings	Rating Weights (%)
AAA	5.2
AA+	1.3
AA	0.3
AA-	0.9
A+	3.1
A	6.3
A-	19.2
BBB+	22.1
BBB	22.6
BBB-	16.8
Others	1.0
Derivatives	1.3

ตัวอย่างตราสารหนี้ที่กองทุนเข้าลงทุน 10 อันดับแรก

Top 10	Name	Weight (%)
1	CBT US 10YR NOTE (CBT)Jun23	4.3
2	CBT US LONG BOND(CBT) Jun23	3.3
3	CBT US 10yr Ultra Fut Jun23	2.2
4	Amgen Inc 5.507% 02/03/2026	1.2
5	General Motors Financial Co Inc 6.05% 10/10/2025	1.0
6	Apple Inc 3.25% 08/08/2029	0.9
7	Boeing CoThe 3.2% 01/03/2029	0.8
8	United States Treasury NoteBond 2.875% 15/05/2032	0.8
9	United States Treasury Bond 2.75% 31/05/2029	0.8
10	CBT US ULTRA BOND CBT Jun23	0.7

การกระจายการลงทุนตามระยะเวลาของตราสาร

Duration	Duration Weights (%)
0 - 1 Year	0.0
1 - 3 Years	0.2
3 - 5 Years	15.3
5 - 10 Years	60.5
10+ Years	24.0

แหล่งข้อมูล: AIA Investment Management Pte Ltd (ณ สิ้นเดือน กุมภาพันธ์ 2566)

คำเตือน:

- ผู้ลงทุนควรทำความเข้าใจลักษณะสินค้า เงื่อนไข ผลตอบแทนและความเสี่ยงก่อนตัดสินใจลงทุน
- ข้อมูลราคา/ผลตอบแทนในอดีตมิได้เป็นสิ่งยืนยันถึงราคา/ผลตอบแทนในอนาคต
- เอกสารนี้มีขึ้นเพื่อชี้ชวนและจัดทำขึ้นเพื่อให้ข้อมูลเป็นการทั่วไปเท่านั้น
- การแสดงผลการดำเนินงานของกองทุนรวม เป็นไปตามประกาศสมาคมบริษัทจัดการกองทุน ที่ สจก.ร. 1/2561 โดยผลการดำเนินงานน้อยกว่า 1 ปี แสดงผลการดำเนินงานที่เกิดขึ้นจริง (ไม่ปรับเป็นอัตราต่อปี) สำหรับผลการดำเนินงานมากกว่า 1 ปี แสดงผลการดำเนินงานเป็นอัตราต่อปี
- การวัดผลการดำเนินงานของกองทุนรวมนี้ ได้จัดทำขึ้นตามมาตรฐานการวัดและนำเสนอผลการดำเนินงานของกองทุนรวมของสมาคมบริษัทจัดการลงทุน
- ผลการดำเนินงานในอดีต/ผลการเปรียบเทียบผลการดำเนินงานที่เกี่ยวข้องกับผลิตภัณฑ์ในตลาดทุนมิได้เป็นสิ่งยืนยันถึงผลการดำเนินงานในอนาคต

แหล่งข้อมูล: บลจ. เอไอเอ (ประเทศไทย) จำกัด ณ วันที่ 28 กุมภาพันธ์ 2566
www.aiaim.co.th โทร. 02-353-8822

ความเห็นผู้จัดการกองทุน: กองทุนเปิด เอไอเอ โกลบอล โมเดอเรท อโลเคชั่น ฟันด์ (AIA-GMA) (ณ สิ้นเดือนกุมภาพันธ์ 2566)

Market Review

หุ้นโลกย่อตัวลงในเดือนกุมภาพันธ์ (ภายหลังการปรับตัวขึ้นเมื่อเดือนมกราคมที่ผ่านมา) ตัวเลขเศรษฐกิจสหรัฐอเมริกาที่แข็งแกร่งสร้างความกังวลว่าธนาคารกลางสหรัฐฯ (Fed) อาจพลิกกลับมาปรับขึ้นอัตราดอกเบี้ยนโยบายอย่างรวดเร็วอีก ทำให้นักลงทุนลดสถานะการลงทุนในหุ้นและขายทำกำไรออกมา อีกทั้งตลาดแรงงานสหรัฐฯ และการใช้จ่ายของผู้บริโภค (ผ่านดัชนี Consumer Spending และ Personal Consumption Expenditure (PCE)) ที่ยังแข็งแกร่งกว่าคาด แสดงให้เห็นว่าเศรษฐกิจยังแข็งแกร่งมากพอที่จะต้านทานกับนโยบายการเงินที่ตึงตัวมากขึ้นได้ โดยในเดือนนี้ ดัชนี MSCI World Index ปรับตัวลดลง 2.40% ในขณะที่ ดัชนี MSCI Emerging Markets Index ปรับตัวลดลง 6.48%

ในฝั่งของตราสารหนี้ ตลาดได้ปรับตัวลดลง (ตรงข้ามกับการปรับตัวขึ้นเมื่อเดือนมกราคม) เนื่องจากตราสารหนี้ที่ออกใหม่ในหลายช่วงอายุตราสารได้ปรับตัวลดลงท่ามกลางการปรับมุมมองต่อแนวโน้มอัตราดอกเบี้ยนโยบาย ความตระหนักว่ามีความเป็นไปได้ที่ผู้ดำเนินนโยบายอาจจะยังคง hawkish ในช่วงหลายเดือนข้างหน้านี้ ทำให้นักลงทุนเทขายเกือบจะทุกสินทรัพย์ทางการเงินที่ออกมาก่อน เพื่อหาแหล่งพักเงินที่ปลอดภัยในเงินสดแทน ถึงแม้ว่าตัวเลขเศรษฐกิจที่แข็งแกร่งกว่าคาดจะช่วยบรรเทาความกังวลเรื่องภาวะเศรษฐกิจถดถอยในระยะสั้นได้บ้าง แต่ก็เพิ่มความเสี่ยงต่อการดำเนินนโยบายที่ผิดพลาดและอาจทำให้การดำเนินนโยบายการเงินตึงตัวมากยิ่งขึ้น โดยในเดือนนี้ดัชนี Bloomberg Barclays Global Aggregate Corporate Total Returns Bond Index ปรับตัวลดลง 3.21%

Portfolio Review

- หากเปรียบเทียบผลการดำเนินงานกับเดือนก่อนหน้า กองทุนปรับตัวลดลง -2.01% ในขณะที่ดัชนีชี้วัดปรับตัวลดลง -2.26% ทั้งนี้ กองทุนปรับตัวลดลงน้อยกว่าดัชนีชี้วัด เนื่องจากส่วนที่ลงทุนในกองทุน AIA New Multinationals Fund, AIA Global Multi-Factor Equity Fund, และ AIA Global Select Equity Fund ปรับตัวลดลงน้อยกว่าดัชนีชี้วัด
- ผู้จัดการกองทุน ยังคงให้น้ำหนักการลงทุนในหุ้นน้อยกว่าปกติ [กองทุนหุ้น ~56% : กองทุนตราสารหนี้ ~44%]
- สำหรับพอร์ตการลงทุนในหุ้นทั่วโลก มีการปรับเพิ่มสัดส่วนการลงทุนในหุ้นเติบโตของกองทุน AIA Global Quality Growth Fund (จากเดิม 3% เป็น 5%) เนื่องจากราคาหุ้นเติบโตได้ปรับตัวลดลงมาก และปรับลดน้ำหนักการลงทุนในกองทุน AIA Global Multi-Factor Equity Fund (จากเดิม 16% มาเป็น 14%) และยังคงเน้นกระจายการลงทุนในกองทุน AIA New Multinationals Fund (28%), กองทุน AIA Global Select Equity Fund (8%) และกองทุน AIA Asia (EX Japan) Equity Fund (1%)

Outlook

เราคาดว่าหุ้นโลกจะมีความผันผวนและความไม่แน่นอนมากยิ่งขึ้นในปี 2023 จากอัตราเงินเฟ้อที่สูงยืดเยื้อ และการปรับขึ้นอัตราดอกเบี้ยที่อาจส่งผลให้เศรษฐกิจโลกชะลอตัว สำหรับตลาดตราสารหนี้โลกนั้น เดินหน้าเข้าสู่ปี 2023 ด้วยความหวังว่าจะเกิดการปรับมุมมองแนวโน้มต่ออัตราดอกเบี้ยใหม่ อย่างไรก็ตาม เราประเมินว่าช่วงการเปลี่ยนผ่านนี้น่าจะไม่ได้รับเรย์บังก์ สำหรับด้านเศรษฐกิจมหภาค เราคิดว่าอัตราการเติบโตของสหรัฐฯ จะชะลอตัวและผลกำไรบริษัทจดทะเบียนน่าจะปรับตัวลดลงนำไปสู่อัตราว่างงานที่เพิ่มสูงขึ้น และมีโอกาสสูงขึ้นที่เศรษฐกิจจะเข้าสู่ภาวะถดถอยในช่วงกลางปี ราคาหุ้นอาจจะปรับตัวลดลงต่ำกว่านี้ ก่อนที่จะฟื้นตัวอีกครั้งในช่วงครึ่งหลังของปี

ผู้จัดการกองทุนยังคงสัดส่วนการลงทุนในหุ้นเอเชีย (ไม่รวมญี่ปุ่น) เพื่อหาผลตอบแทนส่วนเพิ่ม เนื่องจากราคาหุ้นที่ยังไม่สูงมากนักถือเป็นจุดเข้าลงทุนที่ดี อีกทั้งการยุตินโยบายโควิดของจีนส่งผลให้มีมุมมองเชิงบวกมากขึ้น โดยผู้จัดการกองทุนยังให้น้ำหนักการลงทุนในหุ้นน้อยกว่าปกติ (และยังชอบการลงทุนในหุ้นเอเชีย (ไม่รวมญี่ปุ่น) มากกว่า) ในขณะที่เดียวกันก็มีมุมมองที่ดีขึ้นต่อตราสารหนี้และแนะนำให้น้ำหนักการลงทุนตามปกติในหุ้นกู้ระดับลงทุน

แหล่งข้อมูล: AIA Investment Management Pte Ltd; บลจ. เอไอเอ (ประเทศไทย) จำกัด

คำสงวนสิทธิ์

บริษัท หลักทรัพย์จัดการกองทุน เอไอเอ (ประเทศไทย) จำกัด

เอกสาร/เอกสารประกอบการนำเสนอ ฉบับนี้ ได้จัดทำขึ้นโดยมีวัตถุประสงค์เพื่อเป็นการให้ข้อมูลเท่านั้น และไม่มีส่วนเกี่ยวข้องกับวัตถุประสงค์ในการลงทุน สถานการณ์ทางการเงิน และตอบสนองความต้องการของบุคคลใดบุคคลหนึ่ง โดยเฉพาะเจาะจง ไม่อาจตีความได้ว่าเป็นคำแนะนำ คำแนะนำ หรือคำชักชวนให้เข้าทำธุรกรรมหรือเป็นการยอมผูกพันตามธุรกรรมเพื่อป้องกันความเสี่ยง การซื้อขาย หรือกลยุทธ์การลงทุนเกี่ยวกับหลักทรัพย์หรือเครื่องมือทางการเงินอื่นใดซึ่งออกหรือบริหารจัดการโดยบริษัท หลักทรัพย์จัดการกองทุน เอไอเอ (ประเทศไทย) จำกัด ("บลจ.เอไอเอ") หรือบริษัทในเครือ ("กลุ่มบริษัท เอไอเอ") ที่อยู่ในเขตอำนาจตามกฎหมายของประเทศซึ่งไม่ได้รับมอบอำนาจให้ทำข้อเสนอดังกล่าวต่อบุคคล ไม่มีส่วนใดๆ ในเอกสาร/เอกสารประกอบการนำเสนอฉบับนี้ จะถูกตีความได้ว่าเป็นคำแนะนำในการลงทุน ภาษีอากร กฎหมาย หรือคำแนะนำอื่น การอ้างอิงถึงหลักทรัพย์ใดตัวหนึ่งโดยเฉพาะเจาะจงที่ปรากฏในเอกสาร ทำขึ้นเพื่อแสดงให้เห็นถึงการประยุกต์ใช้ซึ่งปรัชญาในการลงทุนของเราเท่านั้น และไม่ถือเป็นคำแนะนำจากกลุ่มบริษัทเอไอเอ

ข้อมูลที่อยู่ในเอกสารฉบับนี้ ไม่ควรใช้เป็นหลักเพื่อการตัดสินใจลงทุน เอกสาร/เอกสารประกอบการนำเสนอ ฉบับนี้ ไม่ใช่เอกสารงานวิจัยและไม่ได้จัดทำขึ้นตามกฎหมายเพื่อส่งเสริมการพึ่งพาตนเองในการวิจัยเกี่ยวกับการลงทุน ข้อคิดเห็นและการกล่าวถึงหลักทรัพย์รายตัว เป็นไปเพื่อยกตัวอย่างประกอบการอธิบายเท่านั้น และไม่ได้เป็นตัวแทนของความเห็นจากทุกหน่วยงานในกลุ่มบริษัทเอไอเอ นอกจากนี้ บลจ.เอไอเอ ไม่รับรองหรือการรับประกันความน่าเชื่อถือ, ความถูกต้อง, และความครบถ้วนของข้อมูลแต่อย่างใด ความคิดเห็น, การคาดคะเน, การประมาณการ และข้อมูลอื่นๆ ในเอกสาร/เอกสารประกอบการนำเสนอ ฉบับนี้ เป็นของกลุ่มบริษัทเอไอเอ นับแต่วันที่ตั้งในเอกสาร/เอกสารประกอบการนำเสนอฉบับนี้ และอาจถูกเปลี่ยนแปลงแก้ไขได้โดยไม่ต้องบอกกล่าวล่วงหน้า กลุ่มบริษัท เอไอเอ อาจมีส่วนได้เสียในหลักทรัพย์หรือตราสารที่กล่าวถึงในเอกสาร/เอกสารประกอบการนำเสนอฉบับนี้ การคาดคะเนใดๆ หรือเนื้อหาที่เกี่ยวกับเหตุการณ์ในอนาคตหรือผลการดำเนินงานของประเทศ, ตลาด, หรือบริษัทต่างๆ ไม่ได้แสดงถึงหรืออาจแตกต่างจากเหตุการณ์หรือผลที่เกิดขึ้นจริง ผลการดำเนินงานในอดีต และแนวโน้มหรือการคาดการณ์ทางเศรษฐกิจและตลาดใดๆ ไม่ได้แสดงถึงผลการดำเนินงานในอนาคตของแผนการหรือสินทรัพย์ที่ลงทุน การลงทุนมีความเสี่ยง ซึ่งรวมถึงความเสี่ยงที่อาจสูญเสียเงินต้น บลจ.เอไอเอ และกลุ่มบริษัทเอไอเอ ซึ่งรวมถึงเจ้าหน้าที่และพนักงานของบริษัท จะไม่รับผิดชอบความเสียหายหรือสูญเสียใดๆ รวมถึงการสูญเสียผลกำไร ไม่ว่าทั้งทางตรงและทางอ้อม ที่เกิดขึ้นจากการใช้หรือการอ้างอิง ข้อมูลใดๆ ที่ปรากฏในเอกสารฉบับนี้ ไม่ว่าจะเกิดจากการประมาทเลินเล่อของบลจ.เอไอเอหรือไม่ก็ตาม

ท่านสามารถขอคำแนะนำเพิ่มเติมจากที่ปรึกษาการลงทุนก่อนทำการตัดสินใจลงทุน รวมถึงพิจารณาศึกษาอย่างรอบคอบถึงรูปแบบการลงทุนที่เหมาะสมกับท่าน อาทิ ทักษะด้านการลงทุน เงินทุน รูปแบบการลงทุนทั้งหมด ข้อมูลที่ปรากฏในเอกสารฉบับนี้ จะต้องไม่ถูกเปิดเผย ไซ้ หรือเผยแพร่ ไม่ว่าทั้งหมด หรือบางส่วน รวมถึงต้องไม่ถูกทำซ้ำ คัดลอก หรือทำใหม่โดยผู้อื่นเข้าถึงข้อมูลได้