

## วัตถุประสงค์การลงทุน

กองทุนเน้นการลงทุนเพื่อมุ่งหวังผลตอบแทนที่สม่ำเสมอในระยะยาวในรูปแบบการเติบโตของมูลค่าหน่วยลงทุน (capital growth) โดยกองทุนจะเน้นการจัดสรรการลงทุนในสินทรัพย์ประเภทหุ้นและตราสารหนี้ทั่วโลกเพื่อกระจายความเสี่ยง กองทุนมีระดับความเสี่ยงสูง ในเชิงกลยุทธ์ กองทุนคาดว่าจะจัดสรรสัดส่วนการลงทุนในหุ้น ประมาณ 70%-100%; ตราสารหนี้ 0-30%; และตราสารตลาดเงิน 0-5% ของมูลค่าทรัพย์สินสุทธิ อย่างไรก็ตาม สัดส่วนการลงทุนจริงอาจแตกต่างกันไปในแต่ละช่วงเวลา เนื่องจากผู้จัดการกองทุนจะช่วยประเมินจังหวะการลงทุน พร้อมทั้งปรับพอร์ตการลงทุนให้เหมาะสมกับสถานะตลาดเพื่อสร้างผลตอบแทนส่วนเพิ่มตามที่ได้ออกแบบไว้

## ข้อมูลสำคัญของกองทุน

ประเภทกองทุน	กองทุนเปิด - กองทุนรวมผสม	ระดับความเสี่ยง	เสี่ยงสูง (ระดับ 6)
Bloomberg Code	AIAGGAA	ISIN Code	TH9926010009
วันที่จดทะเบียน	1 ธันวาคม 2563	ผู้ดูแลผลประโยชน์	ธนาคารซีทีบีแบงก์ เอ็น. เอ. สาขากรุงเทพฯ
ขนาดกองทุน	2,562 ล้านบาท	นายทะเบียน	บลจ. เอไอเอ (ประเทศไทย) จำกัด
มูลค่าหน่วยลงทุน	9.2067 บาท/หน่วย	ผู้สอบบัญชี	บริษัท พีวี ออดิท จำกัด
นโยบายการจ่ายเงินปันผล	ไม่จ่ายเงินปันผล		

## ค่าธรรมเนียมที่เรียกเก็บจากผู้ถือหน่วยลงทุน (% ของมูลค่าซื้อขาย)

ค่าธรรมเนียมการขาย	1.605%
ค่าธรรมเนียมการรับซื้อคืน	ไม่เรียกเก็บ
ค่าธรรมเนียมการสับเปลี่ยนเข้า*	ไม่มี
ค่าธรรมเนียมการสับเปลี่ยนออก**	ไม่มี
ค่าธรรมเนียมการโอนหน่วย	ตามที่นายทะเบียนเรียกเก็บ

\*ผู้ถือหน่วยลงทุนจะต้องเสียค่าธรรมเนียมการขายด้วย

\*\*ผู้ถือหน่วยลงทุนจะต้องเสียค่าธรรมเนียมการรับซื้อคืนด้วย

## ค่าธรรมเนียมที่เรียกเก็บจากกองทุนรวม (% ต่อปี ของ NAV)

ค่าธรรมเนียมการจัดการ	1.5515%
ค่าธรรมเนียมผู้ดูแลผลประโยชน์	0.0214%
ค่าธรรมเนียมนายทะเบียน	0.107%
ค่าใช้จ่ายอื่น	ตามจริง
รวมค่าใช้จ่าย	1.6799%

หมายเหตุ: ค่าธรรมเนียมที่เรียกเก็บจากผู้ถือหน่วยลงทุนและกองทุนรวมดังกล่าวรวมภาษีมูลค่าเพิ่ม ภาษีธุรกิจเฉพาะ หรือภาษีอื่นใดแล้ว

## การซื้อและการขายคืนหน่วยลงทุน

วันเวลาซื้อและขายคืน	ทุกวันทำการ เวลา 9.00 – 15.30 น.
มูลค่าขั้นต่ำของการซื้อครั้งแรก	10,000 บาท
มูลค่าขั้นต่ำของการซื้อครั้งต่อไป	10,000 บาท
มูลค่าขั้นต่ำของการขายคืน	ไม่กำหนด
หน่วยลงทุนคงเหลือขั้นต่ำ	100.0000 หน่วย
ระยะเวลาการรับเงินค่าขายคืน	5 วันทำการ นับจากวันทำรายการ (T+5) (ไม่นับรวมวันหยุดของกองทุนต่างประเทศที่กองทุนไปลงทุน)

ในกรณีที่ผู้ลงทุนซื้อกองทุนผ่านกรมธรรม์ประกันชีวิตควบหน่วยลงทุน (Unit-Linked) ผู้ลงทุนควรศึกษารายละเอียดข้อมูลกองทุนและเงื่อนไขต่างๆที่สำคัญจากกรมธรรม์ประกันชีวิตควบหน่วยลงทุน และ/หรือข้อมูลการตลาดของบริษัทประกัน

## ผลการดำเนินงานในอดีต (ข้อมูล ณ วันที่ 30 ธันวาคม 2565)

\*สำหรับผลการดำเนินงานย้อนหลังตั้งแต่ 1 ปี ขึ้นไป แสดงผลเป็นอัตราผลตอบแทนต่อปี (% ต่อปี)

	YTD	1M	3M	6M	1Y	3Y	5Y	ตั้งแต่จัดตั้งกองทุน
กองทุน AIA-GAA (%)	-23.24%	-1.59%	7.75%	1.49%	-23.24%	N/A	N/A	-3.89%
ดัชนีชี้วัด (%)	-18.68%	-4.28%	7.67%	1.23%	-18.68%	N/A	N/A	1.35%
ความผันผวนของกองทุน	21.23%	15.37%	18.79%	18.43%	21.23%	N/A	N/A	16.83%
ความผันผวนของดัชนีชี้วัด	20.49%	17.08%	22.20%	20.41%	20.49%	N/A	N/A	15.81%

### คำเตือน

- การแสดงผลการดำเนินงานของกองทุนรวม เป็นไปตามประกาศสมาคมบริษัทจัดการกองทุน ที่ สจ.ร. 1/2561 โดยผลการดำเนินงานน้อยกว่า 1 ปี แสดงผลการดำเนินงานที่เกิดขึ้นจริง (ไม่ปรับเป็นอัตราต่อปี) สำหรับผลการดำเนินงานมากกว่า 1 ปี แสดงผลการดำเนินงานเป็นอัตราต่อปี
- การวัดผลการดำเนินงานของกองทุนรวมนี้ ได้จัดทำขึ้นตามมาตรฐานการวัดและนำเสนอผลการดำเนินงานของกองทุนรวมของสมาคมบริษัทจัดการลงทุน
- ผลการดำเนินงานในอดีต/ผลการเปรียบเทียบผลการดำเนินงานที่เกี่ยวข้องกับผลิตภัณฑ์ในตลาดทุนมิได้เป็นสัญญาณถึงผลการดำเนินงานในอนาคต

หมายเหตุ: ดัชนีชี้วัดของกองทุนเปิด เอไอเอ โกลบอล แอกรีสตีฟ อโลเคชั่น ฟันด์ คือ

(1) ดัชนี MSCI World Index (Total Return) สัดส่วน 90%

\*ปรับด้วยต้นทุนป้องกันความเสี่ยงอัตราแลกเปลี่ยนเพื่อเทียบเท่าเป็นสกุลเงินบาท ณ วันที่คำนวณผลตอบแทนในอัตราส่วน 90% และปรับด้วยอัตราแลกเปลี่ยนเพื่อเทียบเท่าเป็นสกุลเงินบาท ณ วันที่คำนวณผลตอบแทนในอัตราส่วน 10%

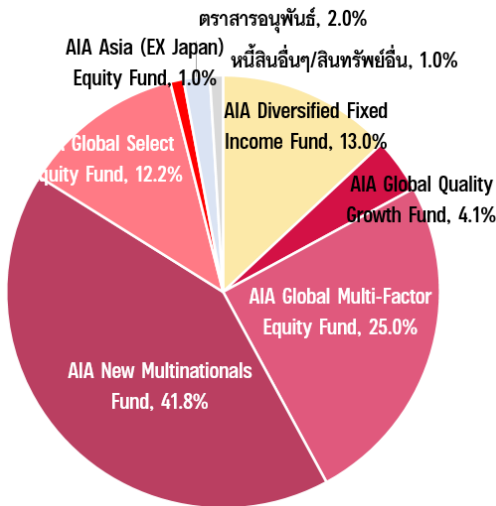
(2) ดัชนีผลตอบแทนรวมของ Bloomberg Barclays Global Aggregate Corporate Total Return Value Unhedged USD สัดส่วน 10%

\*ปรับด้วยต้นทุนป้องกันความเสี่ยงอัตราแลกเปลี่ยนเพื่อเทียบเท่าเป็นสกุลเงินบาท ณ วันที่คำนวณผลตอบแทนในอัตราส่วน 90% และปรับด้วยอัตราแลกเปลี่ยนเพื่อเทียบเท่าเป็นสกุลเงินบาท ณ วันที่คำนวณผลตอบแทนในอัตราส่วน 10%

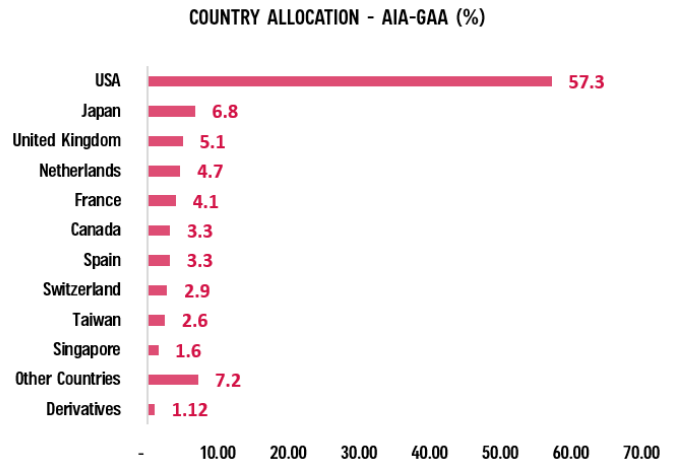
[หมายเหตุ: บลจ. เริ่มใช้ดัชนีชี้วัดข้างต้นตั้งแต่วันที่ 28 มีนาคม 2565]

## การกระจายการลงทุน

### สัดส่วนการลงทุน



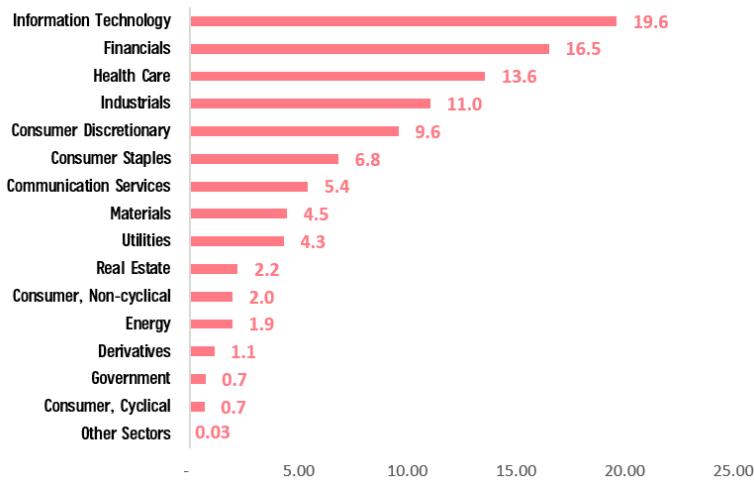
### ประมาณการสัดส่วนการลงทุนตามรายประเทศ\*



หมายเหตุ: \*เป็นการคำนวณโดยประมาณการ อ้างอิงจากข้อมูลสัดส่วนการลงทุนตามรายประเทศ/รายอุตสาหกรรม ของกองทุนต่างประเทศที่กองทุนเข้าลงทุน และปรับตามสัดส่วนการลงทุนของกองทุนต่างประเทศทั้งหมดที่กองทุนลงทุน (ข้อมูล ณ สิ้นเดือนธันวาคม 2565) แหล่งข้อมูล: AIA Investment Management Pte Ltd.; บลจ. เอไอเอ (ประเทศไทย) จำกัด

ประมาณการสัดส่วนการลงทุนตามรายอุตสาหกรรม\*

SECTOR ALLOCATION - AIA-GAA (%)



หมายเหตุ: \*เป็นการคำนวณโดยประมาณการ อ้างอิงจากข้อมูลสัดส่วนการลงทุนตามรายประเทศ/รายอุตสาหกรรม ของกองทุนต่างประเทศที่กองทุนเข้าลงทุน และปรับตามสัดส่วนการลงทุนของกองทุนต่างประเทศทั้งหมดที่กองทุนลงทุน (ข้อมูล ณ สิ้นเดือนธันวาคม 2565) แหล่งข้อมูล: AIA Investment Management Pte Ltd.; บลจ. เอไอเอ (ประเทศไทย) จำกัด

ตัวอย่างหุ้นที่กองทุนหุ้นต่างประเทศเข้าลงทุน\*

AIA New Multinationals Fund

สัดส่วนการลงทุน (% ของแต่ละกองทุน)

Top 10	Name	Weight (%)
1	Microsoft Corp	4.8
2	Taiwan Semiconductor Manufacturing Co Ltd	4.6
3	Merck & Co Inc	4.3
4	Prologis Inc	4.1
5	Industria de Diseno Textil SA	4.0
6	Novartis AG	3.9
7	Recruit Holdings Co Ltd	3.8
8	Home Depot Inc/The	3.7
9	Visa Inc	3.3
10	Texas Instruments Inc	3.3

AIA Global Multi-Factor Equity Fund

สัดส่วนการลงทุน (% ของแต่ละกองทุน)

Top 10	Name	Weight (%)
1	Johnson & Johnson	2.3
2	Merck & Co Inc	1.8
3	Nestle SA	1.7
4	Pfizer Inc	1.6
5	Roche Holding AG	1.6
6	CME S&P500 EMINI FUT Mar23	1.5
7	Cisco Systems Inc	1.4
8	PepsiCo Inc	1.4
9	Novartis AG	1.2
10	AbbVie Inc	1.2

AIA Global Select Equity Fund

สัดส่วนการลงทุน (% ของแต่ละกองทุน)

Top 10	Name	Weight (%)
1	Microsoft Corp	4.3
2	Taiwan Semiconductor Manufacturing Co Ltd	2.5
3	ASML Holding NV	2.1
4	Novo Nordisk A/S	2.1
5	AstraZeneca PLC	2.0
6	Nestle SA	1.9
7	LVMH Moet Hennessy Louis Vuitton SE	1.7
8	Tesla Inc	1.7
9	Alphabet Inc	1.6
10	Eli Lilly & Co	1.5

AIA Global Quality Growth Fund

สัดส่วนการลงทุน (% ของแต่ละกองทุน)

Top 10	Name	Weight (%)
1	MarketAxess Holdings Inc	3.3
2	IMCD NV	3.0
3	Taiwan Semiconductor Manufacturing Co Ltd	2.6
4	First Republic Bank/CA	2.6
5	Shopify Inc	2.5
6	Workday Inc	2.4
7	Recruit Holdings Co Ltd	2.4
8	MercadoLibre Inc	2.3
9	Atlas Copco AB	2.3
10	L'Oreal SA	2.1

AIA Asia (EX Japan) Equity Fund

สัดส่วนการลงทุน (% ของแต่ละกองทุน)

Top 10	Name	Weight (%)
1	Taiwan Semiconductor Manufacturing Co Ltd	8.8
2	Samsung Electronics Co Ltd	5.9
3	Tencent Holdings Ltd	5.2
4	Alibaba Group Holding Ltd	3.4
5	Meituan	3.3
6	Reliance Industries Ltd	2.7
7	JD.com Inc	2.7
8	DBS Group Holdings Ltd	2.6
9	Sun Hung Kai Properties Ltd	2.5
10	China Construction Bank Corp	2.2

แหล่งข้อมูล: AIA Investment Management Pte Ltd (ณ สิ้นเดือนธันวาคม 2565)

สำหรับสัดส่วนการลงทุนในกองทุนตราสารหนี้  
(เฉพาะส่วนที่ลงทุนในกองทุน AIA Diversified Fixed Income Fund)

การกระจายการลงทุนตามการจัดอันดับความเสี่ยง

Ratings	Rating Weights (%)
AAA	5.1
AA+	1.3
AA	0.3
AA-	1.0
A+	3.1
A	6.4
A-	18.8
BBB+	21.7
BBB	21.2
BBB-	17.1
Others	1.7
Derivatives	2.4

ตัวอย่างตราสารหนี้ที่กองทุนเข้าลงทุน 10 อันดับแรก

Top 10	Name	Weight (%)
1	CBT US LONG BOND(CBT) Mar23	3.6
2	CBT US 10YR NOTE (CBT)Mar23	2.6
3	CBT US 10yr Ultra Fut Mar23	1.2
4	General Motors Financial Co Inc 6.05% 10/10/2025	1.1
5	Boeing CoThe 3.2% 01/03/2029	0.9
6	United States Treasury NoteBond 2.875% 15/05/2032	0.9
7	United States Treasury Bond 2.75% 31/05/2029	0.9
8	Apple Inc 3.25% 08/08/2029	0.9
9	United States Treasury NoteBond 2.75% 15/08/2032	0.8
10	Goldman Sachs Group IncThe 3.102% VRN 24/02/2033	0.7

การกระจายการลงทุนตามระยะเวลาของตราสาร

Duration	Duration Weights (%)
0 - 1 Year	0.0
1 - 3 Years	-0.3
3 - 5 Years	15.2
5 - 10 Years	60.7
10+ Years	24.5

แหล่งข้อมูล: AIA Investment Management Pte Ltd (กองทุน AIA Diversified Fixed Income Fund ณ สิ้นเดือนธันวาคม 2565)

คำเตือน:

- ผู้ลงทุนควรทำความเข้าใจลักษณะสินค้า เงื่อนไข ผลตอบแทนและความเสี่ยงก่อนตัดสินใจลงทุน
- ข้อมูลราคา/ผลตอบแทนในอดีตมิได้เป็นสิ่งยืนยันถึงราคา/ผลตอบแทนในอนาคต
- เอกสารนี้มีใช้หนังสือชี้ชวนและจัดทำขึ้นเพื่อให้ข้อมูลเป็นการทั่วไปเท่านั้น
- การแสดงผลการดำเนินงานของกองทุนรวม เป็นไปตามประกาศสมาคมบริษัทจัดการกองทุน ที่ สจ.ร. 1/2561 โดยผลการดำเนินงานน้อยกว่า 1 ปี แสดงผลการดำเนินงานที่เกิดขึ้นจริง (ไม่ปรับเป็นอัตราต่อปี) สำหรับผลการดำเนินงานมากกว่า 1 ปี แสดงผลการดำเนินงานเป็นอัตราต่อปี
- การวัดผลการดำเนินงานของกองทุนรวมนี้ ได้จัดทำขึ้นตามมาตรฐานการวัดและนำเสนอผลการดำเนินงานของกองทุนรวมของสมาคมบริษัทจัดการลงทุน
- ผลการดำเนินงานในอดีต/ผลการเปรียบเทียบผลการดำเนินงานที่เกี่ยวข้องกับผลิตภัณฑ์ในตลาดทุนมิได้เป็นสิ่งยืนยันถึงผลการดำเนินงานในอนาคต

แหล่งข้อมูล: บลจ. เอไอเอ (ประเทศไทย) จำกัด ณ วันที่ 30 ธันวาคม 2565  
www.aiaim.co.th โทร. 02-353-8822

# ความเห็นผู้จัดการกองทุน: กองทุนเปิด เอไอเอ โกลบอล แอกรีสซีฟ อโลเคชั่น พันด์ (AIA-GAA) (ณ สิ้นเดือนธันวาคม 2565)

## Market Review

ปี 2022 ที่ผ่านมาเป็นปีที่ผันผวนมากสำหรับตลาดการเงิน ไม่ว่าจะเป็นปัจจัยกดดันจากสงครามในยูเครน, การดำเนินนโยบายการเงินที่ตึงตัวขึ้นอย่างรวดเร็วของธนาคารกลางทั่วโลก รวมไปถึงการแพร่ระบาดของ Covid ล้วนส่งผลให้ผลตอบแทนจากการลงทุนในตลาดหุ้นและตลาดตราสารหนี้ติดลบ โดยหุ้นโลก (ดัชนี MSCI World Index) ปรับตัวลดลง 18.1% ในปี 2022 จากมุมมองการลงทุนที่ไม่สดใส ในขณะที่เดียวกัน ตราสารหนี้โลก (ดัชนี Bloomberg Barclays Global Aggregate Bond Index - BBG) ก็เผชิญกับแรงกดดันเช่นเดียวกัน โดยปรับตัวลดลง 16.7% ในปี 2022 ท่ามกลางการดำเนินนโยบายการเงินแบบตึงตัวของบรรดาธนาคารกลางหลักๆทั่วโลก เพื่อบรรเทาภาวะเงินเฟ้อสูง

แม้ว่าหุ้นโลก (ดัชนี MSCI World Index) ในเดือนธันวาคมจะปรับตัวลดลง (-4.2%) แต่ก็ยังปิดไตรมาส 4/2022 โดยให้ผลตอบแทนเป็นบวกได้ (+9.8%) ในขณะที่ตราสารหนี้โลก (ดัชนี BBG Index) ปรับตัวเพิ่มขึ้นในเดือนธันวาคม (+0.2%) และปิดไตรมาสสุดท้ายของปีโดยให้ผลตอบแทนเป็นบวก (+5.4%) ท่ามกลางการคาดการณ์ว่าธนาคารกลางสหรัฐฯ (Fed) น่าจะปรับขึ้นอัตราดอกเบี้ยในอัตราที่ชะลอตัวลงเนื่องจากภาวะเงินเฟ้อได้อยู่ในระดับสูงสุดแล้ว

## Portfolio Review

- หากเปรียบเทียบผลการดำเนินงานกับเดือนก่อนหน้า กองทุนปรับตัวลดลง 1.59% ในขณะที่ดัชนีชี้วัดปรับตัวลดลง 4.28% ทั้งนี้ กองทุนปรับตัวลดลงน้อยกว่าดัชนีชี้วัด จากส่วนที่ลงทุนในกองทุนหุ้นต่างประเทศทั่วโลก (กองทุน AIA New Multinationals Fund, AIA Global Multi-Factor Equity Fund, AIA Global Select Equity Fund และ AIA Global Quality Growth Fund) ปรับตัวลดลงน้อยกว่าดัชนีชี้วัด
- ผู้จัดการกองทุน ยังคงให้น้ำหนักการลงทุนในหุ้นน้อยกว่าปกติ [กองทุนหุ้น ~84% : กองทุนตราสารหนี้ ~13%] และลดน้ำหนักการลงทุนถือครองเงินสดหรือสินทรัพย์เทียบเท่าเงินสด เพื่อการลงทุนในตราสารหนี้เพิ่มขึ้น
- สำหรับพอร์ตการลงทุนในหุ้นทั่วโลก เน้นกระจายการลงทุนในกองทุน AIA New Multinationals Fund (42%), กองทุน AIA Global Multi-Factor Equity Fund (25%), กองทุน AIA Global Select Equity Fund (12%), กองทุน AIA Global Quality Growth (4%) และกองทุน AIA Asia (EX Japan) Equity Fund (1%)

## Outlook

ก้าวเข้าสู่ปี 2023 นักลงทุนต่างคาดการณ์การเกิดภาวะเศรษฐกิจถดถอย อันเป็นผลสืบเนื่องจากการปรับขึ้นอัตราดอกเบี้ยอย่างรวดเร็วเพื่อบรรเทาการเติบโตทางเศรษฐกิจ ในขณะที่ภาวะเงินเฟ้อได้แตะระดับสูงสุด และความเร็วในการปรับขึ้นอัตราดอกเบี้ยนโยบายของ Fed เริ่มลดลง นักลงทุนน่าจะพอคาดหวังได้ว่าช่วงปี 2023 จะเป็นปีที่ดีขึ้นสำหรับตลาดการเงิน โดยตลาดหุ้นโลกคาดว่าจะฟื้นตัวได้ในช่วงครึ่งหลังของปี

ผู้จัดการกองทุนยังคงลงทุนในหุ้นเอเชีย (ไม่รวมญี่ปุ่น) เพื่อมุ่งหวังผลตอบแทนส่วนเพิ่ม จากราคาหุ้นจีนที่อยู่ในระดับต่ำ ซึ่งเป็นระดับราคาที่เหมาะสมแก่การลงทุน อีกทั้ง การผ่อนคลายมาตรการควบคุม Covid ของจีน ส่งผลให้มีมุมมองเชิงบวกต่อหุ้นเอเชียมากขึ้น นอกจากนี้ เราได้ขายทำกำไรบางส่วนในกองทุนตราสารหนี้ระยะยาว AIA Diversified Fixed Income Fund และยังคงให้น้ำหนักการลงทุนน้อยกว่าปกติในหุ้น เราเริ่มมีมุมมองเชิงบวกมากขึ้นต่อตราสารหนี้ และให้น้ำหนักการลงทุนตามปกติในหุ้นกู้เอกชนระดับลงทุน

แหล่งข้อมูล: AIA Investment Management Pte Ltd.; บลจ. เอไอเอ (ประเทศไทย) จำกัด

## คำสงวนสิทธิ์

### บริษัท หลักทรัพย์จัดการกองทุน เอไอเอ (ประเทศไทย) จำกัด

เอกสาร/เอกสารประกอบการนำเสนอฉบับนี้ ได้จัดทำขึ้นโดยมีวัตถุประสงค์เพื่อเป็นการให้ข้อมูลเท่านั้น และไม่มีส่วนเกี่ยวข้องกับวัตถุประสงค์ในการลงทุน สถานการณ์ทางการเงิน และตอบสนองความต้องการของบุคคลใดบุคคลหนึ่ง โดยเฉพาะเจาะจง ไม่อาจตีความได้ว่าเป็นคำแนะนำ, คำแนะนำ หรือคำชี้ชวนให้เข้าทำธุรกรรมหรือเป็นการยอมผูกพันตามธุรกรรมเพื่อป้องกันความเสี่ยง, การซื้อขาย หรือกลยุทธ์การลงทุนเกี่ยวกับหลักทรัพย์หรือเครื่องมือทางการเงินอื่นใดซึ่งออกหรือบริหารจัดการโดยบริษัท หลักทรัพย์จัดการกองทุน เอไอเอ (ประเทศไทย) จำกัด ("บลจ.เอไอเอ") หรือบริษัทในเครือ ("กลุ่มบริษัท เอไอเอ") ที่อยู่ในเขตอำนาจตามกฎหมายของประเทศซึ่งไม่ได้รับมอบอำนาจให้ทำข้อเสนอดังกล่าวต่อบุคคล ไม่มีส่วนใดๆ ในเอกสาร/เอกสารประกอบการนำเสนอฉบับนี้ จะถูกตีความได้ว่าเป็นคำแนะนำในการลงทุน ภาษีอากร กฎหมาย หรือคำแนะนำอื่นๆ การอ้างอิงถึงหลักทรัพย์ตัวใดตัวหนึ่งโดยเฉพาะเจาะจงที่ปรากฏในเอกสาร ทำขึ้นเพื่อแสดงให้เห็นถึงการประยุกต์ใช้ซึ่งปรัชญาในการลงทุนของเราเท่านั้น และไม่ถือเป็นคำแนะนำจากกลุ่มบริษัทเอไอเอ

ข้อมูลที่อยู่ในเอกสารฉบับนี้ ไม่ควรใช้เป็นหลักเพื่อการตัดสินใจลงทุน เอกสาร/เอกสารประกอบการนำเสนอ ฉบับนี้ ไม่ใช่เอกสารงานวิจัยและไม่ได้จัดทำขึ้นตามกฎหมายเพื่อส่งเสริมการพึ่งพาตนเองในการวิจัยเกี่ยวกับการลงทุน ข้อคิดเห็นและการกล่าวถึงหลักทรัพย์รายตัว เป็นไปเพื่อยกตัวอย่างประกอบการอธิบายเท่านั้น และไม่ถือเป็นตัวแทนของความเห็นจากทุกหน่วยงานในกลุ่มบริษัทเอไอเอ นอกจากนี้ บลจ.เอไอเอ ไม่รับรองหรือการรับประกันความน่าเชื่อถือ, ความถูกต้อง, และความครบถ้วนของข้อมูลแต่อย่างใด ความคิดเห็น, การคาดคะเน, การประมาณการ และข้อมูลอื่นๆ ในเอกสาร/เอกสารประกอบการนำเสนอ ฉบับนี้ เป็นของกลุ่มบริษัทเอไอเอ นับแต่วันที่ที่ลงในเอกสาร/เอกสารประกอบการนำเสนอฉบับนี้ และอาจถูกเปลี่ยนแปลงแก้ไขได้โดยไม่ต้องบอกกล่าวล่วงหน้า กลุ่มบริษัท เอไอเอ อาจมีส่วนได้เสียในหลักทรัพย์หรือตราสารที่กล่าวถึงในเอกสาร/เอกสารประกอบการนำเสนอฉบับนี้ การคาดคะเนใดๆ หรือเนื้อหาที่เกี่ยวกับเหตุการณ์ในอนาคตหรือผลการดำเนินงานของประเทศ, ตลาด, หรือบริษัทต่างๆ ไม่ได้แสดงถึงหรืออาจแตกต่างจากเหตุการณ์หรือผลที่เกิดขึ้นจริง

ผลการดำเนินงานในอดีต และแนวโน้มหรือการคาดการณ์ทางเศรษฐกิจและตลาดใดๆ ไม่ได้แสดงถึงผลการดำเนินงานในอนาคตของแผนการหรือสินทรัพย์การลงทุน การลงทุนมีความเสี่ยง ซึ่งรวมถึงความเสี่ยงที่อาจสูญเสียเงินต้น บลจ.เอไอเอ และกลุ่มบริษัทเอไอเอ ซึ่งรวมถึงเจ้าหน้าที่และพนักงานของบริษัท จะไม่รับผิดชอบต่อความเสียหายหรือสูญเสียใดๆ รวมถึงการสูญเสียผลกำไร ไม่ว่าทั้งทางตรงและทางอ้อม ที่เกิดขึ้นจากการใช้หรือการอ้างอิง ข้อมูลใดๆ ที่ปรากฏในเอกสารฉบับนี้ ไม่ว่าจะเกิดจากการประมาทเลินเล่อของของบลจ.เอไอเอหรือไม่ก็ตาม

ท่านสามารถขอคำแนะนำเพิ่มเติมจากที่ปรึกษาการลงทุนก่อนทำการตัดสินใจลงทุน รวมถึงพิจารณาศึกษาอย่างรอบคอบถึงรูปแบบการลงทุนที่เหมาะสมกับท่าน อาทิ ทัศนคติด้านการลงทุน เงินทุน รูปแบบการลงทุนทั้งหมด

ข้อมูลที่ปรากฏในเอกสารฉบับนี้ จะต้องไม่ถูกเปิดเผย ใช้ หรือเผยแพร่ ไม่ว่าทั้งหมด หรือบางส่วน รวมถึงต้องไม่ถูกทำซ้ำ คัดลอก หรือทำให้อีกบุคคลอื่นเข้าถึงข้อมูลได้

เอกสาร/เอกสารประกอบการนำเสนอ ฉบับนี้ อาจจะถูกใช้ และ/หรือ รั่วไหล ทั้งนี้เป็นไปตามกฎหมายที่บังคับใช้ในเขตอำนาจตามกฎหมายของประเทศของท่าน