

## วัตถุประสงค์การลงทุน

กองทุนเน้นการลงทุนเพื่อมุ่งหวังผลตอบแทนที่สม่ำเสมอในระยะยาวในรูปแบบการเติบโตของมูลค่าหน่วยลงทุน (capital growth) โดยกองทุนจะเน้นการจัดสรรการลงทุนในสินทรัพย์ประเภทหุ้นและตราสารหนี้ทั่วโลกเพื่อกระจายความเสี่ยง กองทุนมีระดับความเสี่ยงสูง ในเชิงกลยุทธ์ กองทุนคาดว่าจะจัดสรรสัดส่วนการลงทุนในหุ้น ประมาณ 70%-100%; ตราสารหนี้ 0-30%; และตราสารตลาดเงิน 0-5% ของมูลค่าทรัพย์สินสุทธิ อย่างไรก็ตาม สัดส่วนการลงทุนจริงอาจแตกต่างกันไปในแต่ละช่วงเวลา เนื่องจากผู้จัดการกองทุนจะช่วยประเมินจังหวะการลงทุน พร้อมทั้งปรับพอร์ตการลงทุนให้เหมาะสมกับสภาวะตลาดเพื่อสร้างผลตอบแทนส่วนเพิ่มตามที่ได้ออกแบบไว้

## ข้อมูลสำคัญของกองทุน

ประเภทกองทุน	กองทุนเปิด - กองทุนรวมผสม	ระดับความเสี่ยง	เสี่ยงสูง (ระดับ 6)
Bloomberg Code	AIAGGAA	ISIN Code	TH9926010009
วันที่จดทะเบียน	1 ธันวาคม 2563	ผู้ดูแลผลประโยชน์	ธนาคารซีทีบีแบงก์ เอ็น. เอ. สาขากรุงเทพฯ
ขนาดกองทุน	2,271 ล้านบาท	นายทะเบียน	บลจ. เอไอเอ (ประเทศไทย) จำกัด
มูลค่าหน่วยลงทุน	9.3552 บาท/หน่วย	ผู้สอบบัญชี	บริษัท พีวี ออดิท จำกัด
นโยบายการจ่ายเงินปันผล	ไม่จ่ายเงินปันผล		

## ค่าธรรมเนียมที่เรียกเก็บจากผู้ถือหน่วยลงทุน (% ของมูลค่าซื้อขาย)

ค่าธรรมเนียมการขาย	1.605%
ค่าธรรมเนียมการรับซื้อคืน	ไม่เรียกเก็บ
ค่าธรรมเนียมการสับเปลี่ยนเข้า*	ไม่มี
ค่าธรรมเนียมการสับเปลี่ยนออก**	ไม่มี
ค่าธรรมเนียมการโอนหน่วย	ตามที่นายทะเบียนเรียกเก็บ

\*ผู้ถือหน่วยลงทุนจะต้องเสียค่าธรรมเนียมการขายด้วย

\*\*ผู้ถือหน่วยลงทุนจะต้องเสียค่าธรรมเนียมการรับซื้อคืนด้วย

## ค่าธรรมเนียมที่เรียกเก็บจากกองทุนรวม (% ต่อปี ของ NAV)

ค่าธรรมเนียมการจัดการ	1.5515%
ค่าธรรมเนียมผู้ดูแลผลประโยชน์	0.0214%
ค่าธรรมเนียมนายทะเบียน	0.107%
ค่าใช้จ่ายอื่น	ตามจริง
รวมค่าใช้จ่าย	1.6799%

หมายเหตุ: ค่าธรรมเนียมที่เรียกเก็บจากผู้ถือหน่วยลงทุนและกองทุนรวม

ดังกล่าวรวมภาษีมูลค่าเพิ่ม ภาษีธุรกิจเฉพาะ หรือภาษีอื่นใดแล้ว

## การซื้อและการขายคืนหน่วยลงทุน

วันเวลาซื้อและขายคืน	ทุกวันทำการ เวลา 9.00 – 15.30 น.
มูลค่าขั้นต่ำของการซื้อครั้งแรก	10,000 บาท
มูลค่าขั้นต่ำของการซื้อครั้งต่อไป	10,000 บาท
มูลค่าขั้นต่ำของการขายคืน	ไม่กำหนด
หน่วยลงทุนคงเหลือขั้นต่ำ	100.0000 หน่วย
ระยะเวลาการรับเงินค่าขายคืน	5 วันทำการ นับจากวันทำรายการ (T+5) (ไม่นับรวมวันหยุดของกองทุนต่างประเทศที่กองทุนไปลงทุน)

ในกรณีที่ผู้ลงทุนซื้อกองทุนผ่านกรมธรรม์ประกันชีวิตควบหน่วยลงทุน (Unit-Linked) ผู้ลงทุนควรศึกษารายละเอียดข้อมูลกองทุนและเงื่อนไขต่างๆที่สำคัญจากกรมธรรม์ประกันชีวิตควบหน่วยลงทุน และ/หรือข้อมูลการตลาดของบริษัทประกัน

## ผลการดำเนินงานในอดีต (ข้อมูล ณ วันที่ 30 พฤศจิกายน 2565)

\*สำหรับผลการดำเนินงานย้อนหลังตั้งแต่ 1 ปี ขึ้นไป แสดงผลเป็นอัตราผลตอบแทนต่อปี (% ต่อปี)

	YTD	1M	3M	6M	1Y	3Y	5Y	ตั้งแต่จัดตั้งกองทุน
กองทุน AIA-GAA (%)	-22.01%	5.21%	-0.15%	-5.78%	-20.36%	N/A	N/A	-3.28%
ดัชนีชี้วัด (%)	-15.05%	5.80%	2.65%	-2.68%	-11.86%	N/A	N/A	3.65%
ความผันผวนของกองทุน	21.73%	16.54%	20.14%	20.19%	21.27%	N/A	N/A	16.90%
ความผันผวนของดัชนีชี้วัด	20.80%	24.26%	23.08%	21.99%	20.35%	N/A	N/A	15.76%

### คำเตือน

- การแสดงผลการดำเนินงานของกองทุนรวม เป็นไปตามประกาศสมาคมบริษัทจัดการกองทุน ที่ สจ.ร. 1/2561 โดยผลการดำเนินงานน้อยกว่า 1 ปี แสดงผลการดำเนินงานที่เกิดขึ้นจริง (ไม่ปรับเป็นอัตราต่อปี) สำหรับผลการดำเนินงานมากกว่า 1 ปี แสดงผลการดำเนินงานเป็นอัตราต่อปี
- การวัดผลการดำเนินงานของกองทุนรวมนี้ ได้จัดทำขึ้นตามมาตรฐานการวัดและนำเสนอผลการดำเนินงานของกองทุนรวมของสมาคมบริษัทจัดการลงทุน
- ผลการดำเนินงานในอดีต/ผลการเปรียบเทียบผลการดำเนินงานที่เกี่ยวข้องกับผลิตภัณฑ์ในตลาดทุนมิได้เป็นที่ยืนยันถึงผลการดำเนินงานในอนาคต

หมายเหตุ: ดัชนีชี้วัดของกองทุนเปิด เอไอเอ โกลบอล แอกรเกรสซีฟ อโลเคชั่น ฟันด์ คือ

(1) ดัชนี MSCI World Index (Total Return) สัดส่วน 90%

\*ปรับด้วยต้นทุนป้องกันความเสี่ยงอัตราแลกเปลี่ยนเพื่อเทียบเท่าเป็นสกุลเงินบาท ณ วันที่คำนวณผลตอบแทนในอัตราส่วน 90% และปรับด้วยอัตราแลกเปลี่ยนเพื่อเทียบเท่าเป็นสกุลเงินบาท ณ วันที่คำนวณผลตอบแทนในอัตราส่วน 10%

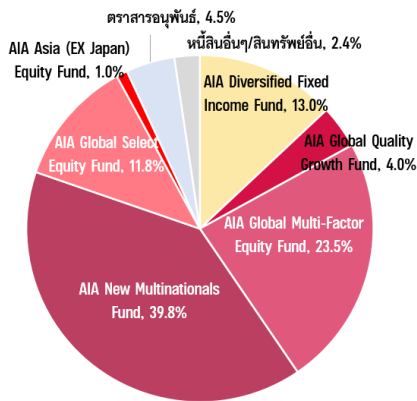
(2) ดัชนีผลตอบแทนรวมของ Bloomberg Barclays Global Aggregate Corporate Total Return Value Unhedged USD สัดส่วน 10%

\*ปรับด้วยต้นทุนป้องกันความเสี่ยงอัตราแลกเปลี่ยนเพื่อเทียบเท่าเป็นสกุลเงินบาท ณ วันที่คำนวณผลตอบแทนในอัตราส่วน 90% และปรับด้วยอัตราแลกเปลี่ยนเพื่อเทียบเท่าเป็นสกุลเงินบาท ณ วันที่คำนวณผลตอบแทนในอัตราส่วน 10%

[หมายเหตุ: บลจ. เริ่มใช้ดัชนีชี้วัดข้างต้นตั้งแต่วันที่ 28 มีนาคม 2565]

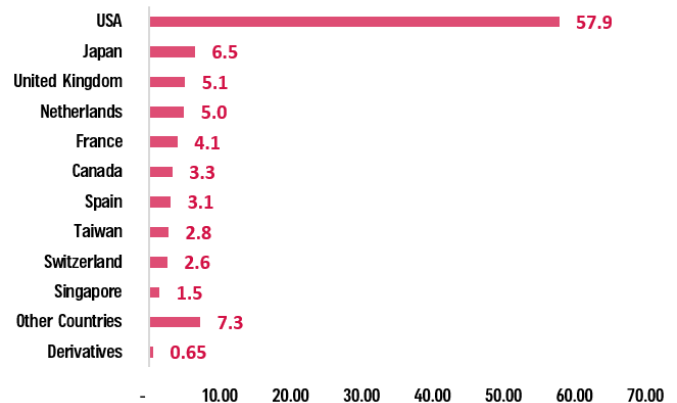
## การกระจายการลงทุน

### สัดส่วนการลงทุน



### ประมาณการสัดส่วนการลงทุนตามรายประเทศ\*

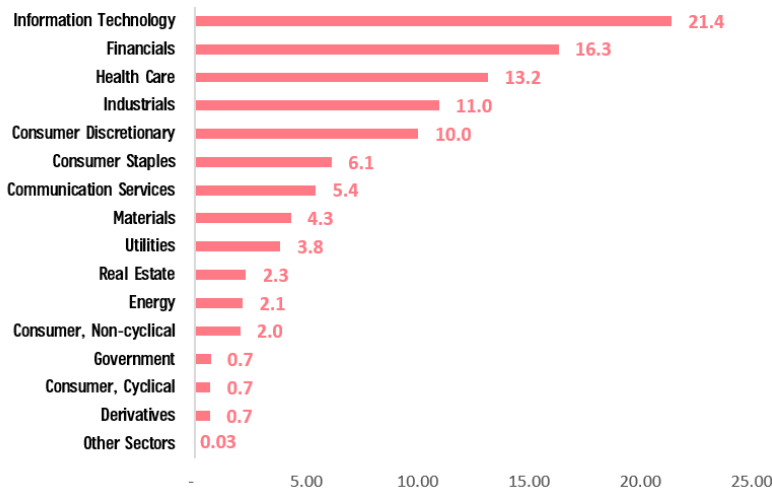
COUNTRY ALLOCATION - AIA-GAA (%)



หมายเหตุ: \*เป็นการคำนวณโดยประมาณการ อ้างอิงจากข้อมูลสัดส่วนการลงทุนตามรายประเทศ/รายอุตสาหกรรม ของกองทุนต่างประเทศที่กองทุนเข้าลงทุน และปรับตามสัดส่วนการลงทุนของกองทุนต่างประเทศทั้งหมดที่กองทุนลงทุน (ข้อมูล ณ สิ้นเดือนพฤศจิกายน 2565) แหล่งข้อมูล: AIA Investment Management Pte Ltd.; บลจ. เอไอเอ (ประเทศไทย) จำกัด

ประมาณการสัดส่วนการลงทุนตามรายอุตสาหกรรม\*

SECTOR ALLOCATION - AIA-GAA (%)



หมายเหตุ: \*เป็นการคำนวณโดยประมาณการ อ้างอิงจากข้อมูลสัดส่วนการลงทุนตามรายประเทศ/รายอุตสาหกรรม ของกองทุนต่างประเทศที่กองทุนเข้าลงทุน และปรับตามสัดส่วนการลงทุนของกองทุนต่างประเทศทั้งหมดที่กองทุนลงทุน (ข้อมูล ณ สิ้นเดือนพฤศจิกายน 2565) แหล่งข้อมูล: AIA Investment Management Pte Ltd.; บลจ. เอไอเอ (ประเทศไทย) จำกัด

ตัวอย่างหุ้นที่กองทุนหุ้นต่างประเทศเข้าลงทุน\*

AIA New Multinationals Fund

สัดส่วนการลงทุน (% ของแต่ละกองทุน)

Top 10	Name	Weight (%)
1	Taiwan Semiconductor Manufacturing Co Ltd	5.0
2	Microsoft Corp	4.8
3	Merck & Co Inc	4.2
4	Prologis Inc	4.0
5	Industria de Diseno Textil SA	3.9
6	Recruit Holdings Co Ltd	3.7
7	Novartis AG	3.7
8	Home Depot Inc/The	3.7
9	Texas Instruments Inc	3.4
10	Visa Inc	3.4

AIA Global Multi-Factor Equity Fund

สัดส่วนการลงทุน (% ของแต่ละกองทุน)

Top 10	Name	Weight (%)
1	Apple Inc	1.8
2	Microsoft Corp	1.7
3	Johnson & Johnson	1.7
4	Alphabet Inc	1.5
5	Pfizer Inc	1.5
6	Merck & Co Inc	1.4
7	UnitedHealth Group Inc	1.4
8	Cisco Systems Inc	1.4
9	Roche Holding AG	1.3
10	Nestle SA	1.2

AIA Global Select Equity Fund

สัดส่วนการลงทุน (% ของแต่ละกองทุน)

Top 10	Name	Weight (%)
1	Tesla Inc	4.4
2	Microsoft Corp	4.4
3	Taiwan Semiconductor Manufacturing Co Ltd	2.8
4	ASML Holding NV	2.2
5	Novo Nordisk A/S	2.1
6	AstraZeneca PLC	1.8
7	Nestle SA	1.7
8	LVMH Moet Hennessy Louis Vuitton	1.7
9	Eli Lilly & Co	1.6
10	Alphabet Inc	1.5

AIA Global Quality Growth Fund

สัดส่วนการลงทุน (% ของแต่ละกองทุน)

Top 10	Name	Weight (%)
1	Taiwan Semiconductor Manufacturing Co Ltd	3.6
2	NVIDIA Corp	3.2
3	IMCD NV	2.8
4	MarketAxess Holdings Inc	2.7
5	Tesla Inc	2.7
6	FANUC Corp	2.5
7	Pacira BioSciences Inc	2.4
8	Shopify Inc	2.4
9	Samsung SDI Co Ltd	2.2
10	Netflix Inc	2.2

AIA Asia (EX Japan) Equity Fund

สัดส่วนการลงทุน (% ของแต่ละกองทุน)

Top 10	Name	Weight (%)
1	Taiwan Semiconductor Manufacturing Co Ltd	9.6
2	Samsung Electronics Co Ltd	6.4
3	Tencent Holdings Ltd	4.5
4	Alibaba Group Holding Ltd	3.2
5	Meituan	3.1
6	Reliance Industries Ltd	3.0
7	JD.com Inc	2.7
8	DBS Group Holdings Ltd	2.6
9	Sun Hung Kai Properties Ltd	2.2
10	China Construction Bank Corp	2.1

แหล่งข้อมูล: AIA Investment Management Pte Ltd (ณ สิ้นเดือนพฤศจิกายน 2565)

## สำหรับสัดส่วนการลงทุนในกองทุนตราสารหนี้

(เฉพาะส่วนที่ลงทุนในกองทุน AIA Diversified Fixed Income Fund)

### การกระจายการลงทุนตามการจัดอันดับความเสี่ยง

Ratings	Rating Weights (%)
AAA	4.8
AA+	0.4
AA	0.3
AA-	1.1
A+	2.4
A	6.8
A-	19.5
BBB+	22.3
BBB	22.1
BBB-	16.1
Others	1.9
Derivatives	2.3

### ตัวอย่างตราสารหนี้ที่กองทุนเข้าลงทุน 10 อันดับแรก

Top 10	Name	Weight (%)
1	CBT US LONG BOND(CBT) Mar23	3.5
2	CBT US 10YR NOTE (CBT)Mar23	2.4
3	United States Treasury NoteBond 2.875% 15/05/2032	1.0
4	United States Treasury Bond 2.75% 31/05/2029	1.0
5	United States Treasury NoteBond 2.75% 15/08/2032	0.9
6	General Motors Financial Co Inc 6.05% 10/10/2025	0.8
7	Goldman Sachs Group IncThe 3.102% VRN 24/02/2033	0.7
8	United States Treasury Bond 3.25% 15/05/2042	0.7
9	Blackstone Private Credit Fund 3.25% 15/03/2027	0.6
10	Lam Research Corp 1.9% 15/06/2030	0.6

### การกระจายการลงทุนตามระยะเวลาของตราสาร

Duration	Duration Weights (%)
0 - 1 Year	0.0
1 - 3 Years	0.4
3 - 5 Years	15.8
5 - 10 Years	58.8
10+ Years	25.0

แหล่งข้อมูล: AIA Investment Management Pte Ltd (กองทุน AIA Diversified Fixed Income Fund ณ สิ้นเดือนพฤศจิกายน 2565)

#### คำเตือน:

- ผู้ลงทุนควรทำความเข้าใจลักษณะสินค้า เงื่อนไข ผลตอบแทนและความเสี่ยงก่อนตัดสินใจลงทุน
- ข้อมูลราคา/ผลตอบแทนในอดีตมิได้เป็นสิ่งยืนยันถึงราคา/ผลตอบแทนในอนาคต
- เอกสารนี้มีใช้หนังสือชี้ชวนและจัดทำขึ้นเพื่อให้ข้อมูลเป็นการทั่วไปเท่านั้น
- การแสดงผลการดำเนินงานของกองทุนรวม เป็นไปตามประกาศสมาคมบริษัทจัดการกองทุน ที่ สจก.ร. 1/2561 โดยผลการดำเนินงานน้อยกว่า 1 ปี แสดงผลการดำเนินงานที่เกิดขึ้นจริง (ไม่ปรับเป็นอัตราต่อปี) สำหรับผลการดำเนินงานมากกว่า 1 ปี แสดงผลการดำเนินงานเป็นอัตราต่อปี
- การวัดผลการดำเนินงานของกองทุนรวมนี้ ได้จัดทำขึ้นตามมาตรฐานการวัดและนำเสนอผลการดำเนินงานของกองทุนรวมของสมาคมบริษัทจัดการลงทุน
- ผลการดำเนินงานในอดีต/ผลการเปรียบเทียบผลการดำเนินงานที่เกี่ยวข้องกับผลิตภัณฑ์ในตลาดทุนมิได้เป็นสิ่งยืนยันถึงผลการดำเนินงานในอนาคต

แหล่งข้อมูล: บลจ. เอไอเอ (ประเทศไทย) จำกัด ณ วันที่ 30 พฤศจิกายน 2565  
www.aiaim.co.th โทร. 02-353-8822

# ความเห็นผู้จัดการกองทุน: กองทุนเปิด เอไอเอ โกลบอล แอกรีสซีฟ อโลเคชั่น ฟันด์ (AIA-GAA) (ณ สิ้นเดือนพฤศจิกายน 2565)

## Market Review

หุ้นโลกปรับตัวเพิ่มขึ้นในเดือนพฤศจิกายน โดยได้รับแรงสนับสนุนจากตัวเลขเงินเฟ้อที่ปรับตัวเพิ่มขึ้นในอัตราที่ชะลอลงลง ทำให้มีแนวโน้มที่ธนาคารกลางสหรัฐฯ (Fed) จะปรับขึ้นอัตราดอกเบี้ยนโยบายอย่างชะลอลงเช่นกัน สำหรับเดือนนี้ ทั้งดัชนี MSCI World และดัชนี S&P 500 ให้ผลตอบแทนที่เป็นบวกโดยปรับตัวเพิ่มขึ้น 7.0% และ 5.6% ตามลำดับ ฝั่งเอเชีย จีนเริ่มผ่อนคลายมาตรการ Zero-Covid โดยได้ยกเลิกการตรวจหาเชื้อโควิดในวงกว้าง รวมถึงยกเลิกข้อบังคับในการกักตัวและการปิดเมือง ซึ่งการผ่อนคลายมาตรการ Zero-Covid นี้ส่งผลให้หุ้นเอเชีย (ไม่รวมญี่ปุ่น) และหุ้นตลาดเกิดใหม่ฟื้นตัวขึ้นได้ โดยในเดือนนี้ ดัชนี MSCI Asia Ex-Japan และ ดัชนี MSCI Emerging Market ปรับตัวเพิ่มขึ้น 18.8% และ 14.8% ตามลำดับ

แม้ว่าหุ้นสหรัฐฯ ได้ปรับตัวขึ้นในช่วง 2 เดือนที่ผ่านมา แต่หากเปรียบเทียบกับช่วงต้นปี ดัชนี S&P 500 ยังปรับตัวลงอยู่ 14.4% โดยยังคงเป็นสถิติการให้ผลตอบแทน (ต่อปี) ที่แย่ที่สุดนับตั้งแต่ปี 2008 ซึ่งเป็นช่วงที่เกิดวิกฤติเศรษฐกิจโลก นอกจากนี้ ในเดือนธันวาคม (ซึ่งมีการประชุมครั้งสุดท้ายของปี 2022 ของคณะกรรมการนโยบายการเงินของสหรัฐฯ) Fed ได้ปรับขึ้นอัตราดอกเบี้ยนโยบาย 0.5% ตามที่ตลาดคาดการณ์ อย่างไรก็ตาม ผลสำรวจความคิดเห็นของบรรดากรรมการ Fed ยังส่งสัญญาณสนับสนุนการปรับขึ้นอัตราดอกเบี้ย โดยเห็นว่ามีโอกาสที่จะปรับขึ้นอัตราดอกเบี้ยนโยบายต่อไป ในช่วงปี 2023 ก่อนที่จะหยุดปรับขึ้นอัตราดอกเบี้ย ณ ระดับประมาณ 5.1% (เป็นคาดการณ์อัตราดอกเบี้ยสูงสุดของการปรับขึ้นอัตราดอกเบี้ยรอบนี้) หลังจากนั้น จึงจะเริ่มเห็นการปรับลดอัตราดอกเบี้ยลงในปี 2024

## Portfolio Review

- หากเปรียบเทียบผลการดำเนินงานกับเดือนก่อนหน้า กองทุนปรับตัวเพิ่มขึ้น 5.21% ในขณะที่ดัชนีชี้วัดปรับตัวเพิ่มขึ้น 5.80% ทั้งนี้ กองทุนปรับตัวเพิ่มขึ้นน้อยกว่าดัชนีชี้วัด เนื่องจากส่วนที่ลงทุนในกองทุน AIA Global Multi-Factor Equity Fund, กองทุน AIA Global Select Equity Fund และ กองทุน AIA Diversified Fixed Income Fund ให้ผลตอบแทนน้อยกว่าดัชนีชี้วัด
- ผู้จัดการกองทุน ยังคงให้นำหนักการลงทุนในหุ้นน้อยกว่าปกติ [กองทุนหุ้น ~80% : กองทุนตราสารหนี้ ~13%] โดยเน้นกระจายการลงทุนในกองทุน AIA New Multinationals Fund (40%), กองทุน AIA Global Multi-Factor Equity Fund (24%), กองทุน AIA Global Select Equity Fund (12%), กองทุน AIA Global Quality Growth (4%) และกองทุน AIA Asia (EX Japan) Equity Fund (1%)

## Outlook

การดำเนินนโยบายการเงินแบบตึงตัวเพื่อจัดการกับภาวะเงินเฟ้อที่ยืดเยื้อนั้น ส่งผลให้สหรัฐอเมริกา คาดว่าจะเกิดภาวะเศรษฐกิจถดถอยในปี 2023 ค่อนข้างแน่นอน และสำหรับยุโรปนั้น คาดว่าจะก้าวเข้าสู่ภาวะเศรษฐกิจถดถอยเร็วกว่าสหรัฐฯ ด้วย การคาดการณ์ผลกระทบต่อบริษัทจดทะเบียน (ไม่ว่าจะเป็นแบบ top-down หรือ bottom-up) จะต้องถูกปรับลดลงมากกว่านี้ เพื่อสะท้อนความเสี่ยงของเศรษฐกิจที่เติบโตแบบชะลอลงในอนาคข้างหน้า การคาดการณ์ผลกระทบต่อบริษัทจดทะเบียน ณ ระดับปัจจุบัน ยังอยู่ในระดับที่สูงกว่าระดับที่ควรจะเป็น และคาดว่าจะปรับตัวลงต่อไปเพื่อสะท้อนแนวโน้มเศรษฐกิจชะลอลง เพิ่มความเสี่ยงของให้กับหุ้นมากขึ้น

ผู้จัดการกองทุนยังลงทุนในหุ้นเอเชีย (ไม่รวมญี่ปุ่น) เพื่อมุ่งหวังผลตอบแทนส่วนเพิ่ม จากราคาค่าหุ้นที่อยู่ในระดับต่ำ ซึ่งเป็นระดับราคาที่เหมาะสมแก่การเข้าลงทุน และยังได้รับอานิสงส์เชิงบวกจากการฟื้นตัวของเศรษฐกิจในระยะสั้น ช่วยสนับสนุนราคาหุ้น นอกจากนี้ เราได้ขายทำกำไรบางส่วนในกองทุนตราสารหนี้ระยะยาว AIA Diversified Fixed Income Fund และยังให้นำหนักการลงทุนน้อยกว่าปกติในหุ้น อีกทั้ง ยังให้นำหนักการลงทุนตามปกติในหุ้นผู้เอกชนระดับลงทุน

แหล่งข้อมูล: AIA Investment Management Pte Ltd.; บลจ. เอไอเอ (ประเทศไทย) จำกัด

## คำสงวนสิทธิ์

### บริษัท หลักทรัพย์จัดการกองทุน เอไอเอ (ประเทศไทย) จำกัด

เอกสาร/เอกสารประกอบกรณำเสนอ ฉบับนี้ ได้จัดทำขึ้นโดยมีวัตถุประสงค์เพื่อเป็นการให้ข้อมูลเท่านั้น และไม่มีส่วนเกี่ยวข้องกับวัตถุประสงค์ในการลงทุน สถานการณ์ทางการเงิน และตอบสนองความต้องการของบุคคลใดบุคคลหนึ่ง โดยเฉพาะเจาะจง ไม่อาจตีความได้ว่าเป็นคำแนะนำ, คำแนะนำ หรือคำชักชวนให้เข้าทำธุรกรรมหรือเป็นการยอมรับตามธุรกรรมเพื่อป้องกันความเสี่ยง, การซื้อขาย หรือกลยุทธ์การลงทุนเกี่ยวกับหลักทรัพย์หรือเครื่องมือทางการเงิน อันใดซึ่งออกหรือบริหารจัดการโดยบริษัท หลักทรัพย์จัดการกองทุน เอไอเอ (ประเทศไทย) จำกัด ("บลจ.เอไอเอ") หรือบริษัทในเครือ ("กลุ่มบริษัท เอไอเอ") ที่อยู่ในเขตอำนาจตามกฎหมายของประเทศซึ่งไม่ได้รับมอบอำนาจให้ทำ ข้อเสนอดังกล่าวต่อบุคคล ไม่มีส่วนใดๆ ในเอกสาร/เอกสารประกอบกรณำเสนอฉบับนี้ จะถูกตีความได้ว่าเป็นคำแนะนำในการลงทุน ภาษีอากร กฎหมาย หรือคำแนะนำอื่นใด การอ้างอิงถึงหลักทรัพย์ใดตัวหนึ่งโดยเฉพาะเจาะจงที่ปรากฏในเอกสาร ทำขึ้นเพื่อแสดงให้เห็นถึงการประยุกต์ใช้ซึ่งปรัชญาในการลงทุนของเราเท่านั้น และไม่ถือเป็นคำแนะนำจากกลุ่มบริษัทเอไอเอ ข้อมูลที่อยู่ในเอกสารฉบับนี้ ไม่ควรใช้เป็นหลักเพื่อการตัดสินใจลงทุน เอกสาร/เอกสารประกอบกรณำเสนอ ฉบับนี้ ไม่ใช่เอกสารงานวิจัยและไม่ได้จัดทำขึ้นตามกฎหมายเพื่อส่งเสริมการพึ่งพาตนเองในการวิจัยเกี่ยวกับการลงทุน ข้อคิดเห็นและกรณำเสนอกล่าวถึงหลักทรัพย์รายตัว เป็นไปเพื่อยกตัวอย่างประกอบการอธิบายเท่านั้น และไม่ได้เป็นตัวแทนของความเห็นจากทุกหน่วยงานในกลุ่มบริษัทเอไอเอ นอกจากนี้ บลจ.เอไอเอ ไม่รับรองหรือการรับประกันความน่าเชื่อถือ, ความถูกต้อง, และความครบถ้วนของข้อมูลแต่อย่างใด ความคิดเห็น, การคาดคะเน, การประมาณการ และข้อมูลอื่นๆ ในเอกสาร/เอกสารประกอบกรณำเสนอ ฉบับนี้ เป็นของกลุ่มบริษัทเอไอเอ นับแต่วันที่ที่ลงในเอกสาร/เอกสารประกอบกรณำเสนอฉบับนี้ และอาจถูกเปลี่ยนแปลงแก้ไขได้โดยไม่ต้องบอกกล่าวล่วงหน้า กลุ่มบริษัท เอไอเอ อาจมีส่วนได้เสียในหลักทรัพย์หรือตราสารที่กล่าวถึงในเอกสาร/เอกสารประกอบกรณำเสนอฉบับนี้ การคาดคะเน ใดๆ หรือเนื้อหาที่เกี่ยวกับเหตุการณ์ในอนาคตหรือผลการดำเนินงานของประเทศ, ตลาด, หรือบริษัทต่างๆ ไม่ได้แสดงถึงหรืออาจแตกต่างจากเหตุการณ์หรือผลที่เกิดขึ้นจริง ผลการดำเนินงานในอดีต และแนวโน้มหรือการคาดการณ์ทางเศรษฐกิจและตลาดใดๆ ไม่ได้แสดงถึงผลการดำเนินงานในอนาคตของแผนการหรือสินทรัพย์ที่ลงทุน การลงทุนมีความเสี่ยง ซึ่งรวมถึงความเสี่ยงที่อาจสูญเสียชีวิตเงินต้น บลจ.เอไอเอ และกลุ่มบริษัทเอไอเอ ซึ่งรวมถึงเจ้าหน้าที่และพนักงานของบริษัท จะไม่รับผิดชอบต่อความเสียหายหรือสูญเสียใดๆ รวมถึงการสูญเสียผลกำไร ไม่ว่าทั้งทางตรงและทางอ้อม ที่เกิดขึ้นจากการใช้หรือการอ้างอิง ข้อมูลใดๆ ที่ปรากฏในเอกสารฉบับนี้ ไม่ว่าจะเกิดจากการประมาทเลินเล่อของบลจ.เอไอเอหรือไม่ก็ตาม ท่านสามารถขอคำแนะนำเพิ่มเติมจากที่ปรึกษาการลงทุนก่อนทำการตัดสินใจลงทุน รวมถึงพิจารณาศึกษาอย่างรอบคอบถึงรูปแบบการลงทุนที่เหมาะสมกับท่าน อาทิ ทักษะด้านการลงทุน เงินทุน รูปแบบการลงทุนทั้งหมด ข้อมูลที่ปรากฏในเอกสารฉบับนี้ จะต้องไม่ถูกเปิดเผย ใช้ หรือเผยแพร่ ไม่ว่าทั้งหมด หรือบางส่วน รวมถึงต้องไม่ถูกทำซ้ำ คัดลอก หรือทำซ้ำบุคคลอื่นเข้าถึงข้อมูลได้ เอกสาร/เอกสารประกอบกรณำเสนอ ฉบับนี้ อาจจะถูกใช้ และ/หรือ รับมอบ ทั้งนี้เป็นไปตามกฎหมายที่ใช้บังคับในเขตอำนาจตามกฎหมายของประเทศของท่าน