

วัตถุประสงค์การลงทุน

กองทุนเน้นการลงทุนเพื่อมุ่งหวังผลตอบแทนที่สม่ำเสมอในระยะยาวในรูปแบบการเติบโตของมูลค่าหน่วยลงทุน (capital growth) โดยกองทุนจะเน้นการจัดสรรการลงทุนในสินทรัพย์ประเภทหุ้นและตราสารหนี้ทั่วโลกเพื่อกระจายความเสี่ยง กองทุนมีระดับความเสี่ยงปานกลางค่อนข้างสูง ในเชิงกลยุทธ์ กองทุนคาดว่าจะจัดสรรสัดส่วนการลงทุนในหุ้นประมาณ 40%-70%; ตราสารหนี้ 30-60%; และตราสารตลาดเงิน 0-5% ของมูลค่าทรัพย์สินสุทธิ อย่างไรก็ตาม สัดส่วนการลงทุนจริงอาจแตกต่างกันไปในแต่ละช่วงเวลา เนื่องจากผู้จัดการกองทุนจะช่วยประเมินจังหวะการลงทุน พร้อมทั้งปรับพอร์ตการลงทุนให้เหมาะสมกับสถานะตลาด เพื่อสร้างผลตอบแทนส่วนเพิ่มตามที่ได้ออกแบบไว้

ข้อมูลสำคัญของกองทุน

ประเภทกองทุน	กองทุนเปิด - กองทุนรวมผสม	ระดับความเสี่ยง	เสี่ยงปานกลางค่อนข้างสูง (ระดับ 5)
Bloomberg Code	AIAGGMA	ISIN Code	TH9925010000
วันที่จดทะเบียน	1 ธันวาคม 2563	ผู้ดูแลผลประโยชน์	ธนาคารซีทีแบงก์ เอ็น. เอ. สาขากรุงเทพฯ
ขนาดกองทุน	285 ล้านบาท	นายทะเบียน	บลจ. เอไอเอ (ประเทศไทย) จำกัด
มูลค่าหน่วยลงทุน	8.5327 บาท/หน่วย	ผู้สอบบัญชี	บริษัท พีวี ออดิท จำกัด
นโยบายการจ่ายเงินปันผล	ไม่จ่ายเงินปันผล		

ค่าธรรมเนียมที่เรียกเก็บจากผู้ถือหน่วยลงทุน (% ของมูลค่าซื้อขาย)

ค่าธรรมเนียมการขาย	1.605%
ค่าธรรมเนียมการรับซื้อคืน	ไม่เรียกเก็บ
ค่าธรรมเนียมการสับเปลี่ยนเข้า*	ไม่มี
ค่าธรรมเนียมการสับเปลี่ยนออก**	ไม่มี
ค่าธรรมเนียมการโอนหน่วย	ตามที่นายทะเบียนเรียกเก็บ

*ผู้ถือหน่วยลงทุนจะต้องเสียค่าธรรมเนียมการขายด้วย
**ผู้ถือหน่วยลงทุนจะต้องเสียค่าธรรมเนียมการรับซื้อคืนด้วย

ค่าธรรมเนียมที่เรียกเก็บจากกองทุนรวม (% ต่อปี ของ NAV)

ค่าธรรมเนียมการจัดการ	1.3375%
ค่าธรรมเนียมผู้ดูแลผลประโยชน์	0.0214%
ค่าธรรมเนียมนายทะเบียน	0.107%
ค่าใช้จ่ายอื่น	ตามจริง
รวมค่าใช้จ่าย	1.4659%

หมายเหตุ: ค่าธรรมเนียมที่เรียกเก็บจากผู้ถือหน่วยลงทุนและกองทุนรวมดังกล่าวรวมภาษีมูลค่าเพิ่ม ภาษีธุรกิจเฉพาะ หรือภาษีอื่นใดแล้ว

การซื้อขายและการขายคืนหน่วยลงทุน

วันเวลาซื้อและขายคืน	ทุกวันทำการ เวลา 9.00 – 15.30 น.
มูลค่าขั้นต่ำของการซื้อครั้งแรก	10,000 บาท
มูลค่าขั้นต่ำของการซื้อครั้งต่อไป	10,000 บาท
มูลค่าขั้นต่ำของการขายคืน	ไม่กำหนด
หน่วยลงทุนคงเหลือขั้นต่ำ	100.0000 หน่วย
ระยะเวลาการรับเงินค่าขายคืน	5 วันทำการ นับจากวันทำรายการ (T+5) (ไม่นับรวมวันหยุดของกองทุนต่างประเทศที่กองทุนไปลงทุน)

ในกรณีที่ผู้ลงทุนซื้อกองทุนผ่านกรมธรรม์ประกันชีวิตควบหน่วยลงทุน (Unit-Linked) ผู้ลงทุนควรศึกษารายละเอียดข้อมูลกองทุนและเงื่อนไขต่างๆ ที่สำคัญจากกรมธรรม์ประกันชีวิตควบหน่วยลงทุน และ/หรือข้อมูลการตลาดของบริษัทประกัน

ผลการดำเนินงานในอดีต (ข้อมูล ณ วันที่ 31 ตุลาคม 2565)

*สำหรับผลการดำเนินงานย้อนหลังตั้งแต่ 1 ปี ขึ้นไป แสดงผลเป็นอัตราผลตอบแทนต่อปี (% ต่อปี)

	YTD	1M	3M	6M	1Y	3Y	5Y	ตั้งแต่จัดตั้งกองทุน
กองทุน AIA-GMA (%)	-24.09%	2.30%	-7.49%	-11.75%	-23.88%	N/A	N/A	-7.94%
ดัชนีชี้วัด (%)	-19.80%	4.05%	-6.03%	-8.26%	-18.83%	N/A	N/A	-3.47%
ความผันผวนของกองทุน	15.71%	17.69%	14.81%	16.14%	14.67%	N/A	N/A	12.00%
ความผันผวนของดัชนีชี้วัด	15.19%	19.29%	16.72%	16.64%	14.16%	N/A	N/A	11.24%

คำเตือน

- การแสดงผลการดำเนินงานของกองทุนรวม เป็นไปตามประกาศสมาคมบริษัทจัดการกองทุน ที่ สจ.ร. 1/2561 โดยผลการดำเนินงานน้อยกว่า 1 ปี แสดงผลการดำเนินงานที่เกิดขึ้นจริง (ไม่ปรับเป็นอัตราต่อปี) สำหรับผลการดำเนินงานมากกว่า 1 ปี แสดงผลการดำเนินงานเป็นอัตราต่อปี
- การวัดผลการดำเนินงานของกองทุนรวมนี้ ได้จัดทำขึ้นตามมาตรฐานการวัดและนำเสนอผลการดำเนินงานของกองทุนรวมของสมาคมบริษัทจัดการกองทุน
- ผลการดำเนินงานในอดีต/ผลการเปรียบเทียบผลการดำเนินงานที่เกี่ยวข้องกับผลิตภัณฑ์ในตลาดทุนมิได้เป็นที่ยืนยันถึงผลการดำเนินงานในอนาคต

หมายเหตุ: ดัชนีชี้วัดของกองทุนเปิด เอไอเอ โกลบอล โมเดอเรท อโลเคชั่น พันด์ คือ

(1) ดัชนี MSCI World Index (Total Return) สัดส่วน 60%

*ปรับด้วยต้นทุนป้องกันความเสี่ยงอัตราแลกเปลี่ยนเพื่อเทียบเท่าเป็นสกุลเงินบาท ณ วันที่คำนวณผลตอบแทนในอัตราส่วน 90% และปรับด้วยอัตราแลกเปลี่ยนเพื่อเทียบเท่าเป็นสกุลเงินบาท ณ วันที่คำนวณผลตอบแทนในอัตราส่วน 10%

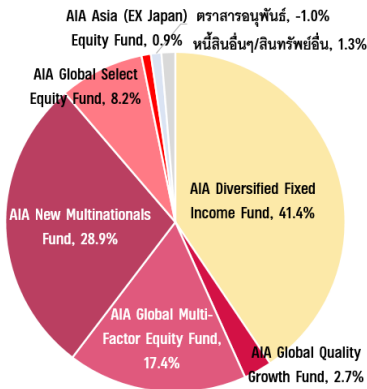
(2) ดัชนีผลตอบแทนรวมของ Bloomberg Barclays Global Aggregate Corporate Total Return Value Unhedged USD สัดส่วน 40%

*ปรับด้วยต้นทุนป้องกันความเสี่ยงอัตราแลกเปลี่ยนเพื่อเทียบเท่าเป็นสกุลเงินบาท ณ วันที่คำนวณผลตอบแทนในอัตราส่วน 90% และปรับด้วยอัตราแลกเปลี่ยนเพื่อเทียบเท่าเป็นสกุลเงินบาท ณ วันที่คำนวณผลตอบแทนในอัตราส่วน 10%

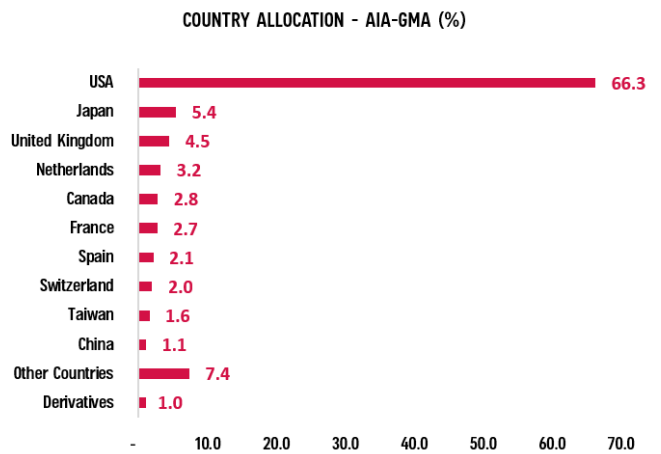
[หมายเหตุ: บลจ. เริ่มใช้ดัชนีชี้วัดข้างต้นตั้งแต่วันที่ 28 มีนาคม 2565]

การกระจายการลงทุน

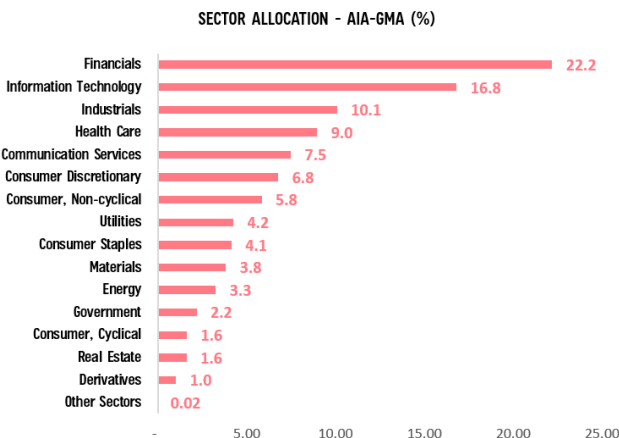
สัดส่วนการลงทุน



ประมาณการสัดส่วนการลงทุนตามรายประเทศ*



ประมาณการสัดส่วนการลงทุนตามรายอุตสาหกรรม*



หมายเหตุ: *เป็นการคำนวณโดยประมาณการ อ้างอิงจากข้อมูลสัดส่วนการลงทุนตามรายประเทศ/รายอุตสาหกรรม ของกองทุนต่างประเทศที่กองทุนเข้าลงทุน และปรับตามสัดส่วนการลงทุนของกองทุนต่างประเทศทั้งหมดที่กองทุนลงทุน (ข้อมูล ณ สิ้นเดือนตุลาคม 2565) แหล่งข้อมูล: AIA Investment Management Pte Ltd.; บลจ. เอไอเอ (ประเทศไทย) จำกัด

ตัวอย่างหุ้นที่กองทุนหุ้นต่างประเทศเข้าลงทุน*

AIA New Multinationals Fund

สัดส่วนการลงทุน (% ของแต่ละกองทุน)

Top 10	Name	Weight (%)
1	Microsoft Corp	4.9
2	Prologis Inc	4.2
3	Merck & Co Inc	4.1
4	Taiwan Semiconductor Manufacturing Co Ltd	4.0
5	Recruit Holdings Co Ltd	3.9
6	Home Depot Inc/The	3.7
7	Industria de Diseno Textil SA	3.6
8	Novartis AG	3.6
9	Visa Inc	3.5
10	Texas Instruments Inc	3.4

AIA Global Quality Growth Fund

สัดส่วนการลงทุน (% ของแต่ละกองทุน)

Top 10	Name	Weight (%)
1	Tesla Inc	4.3
2	Taiwan Semiconductor Manufacturing Co Ltd	2.9
3	NVIDIA Corp	2.9
4	Pacira BioSciences Inc	2.8
5	MarketAxess Holdings Inc	2.8
6	IMCD NV	2.7
7	Trade Desk Inc/The	2.6
8	FANUC Corp	2.4
9	Netflix Inc	2.4
10	SoftBank Group Corp	2.4

AIA Global Multi-Factor Equity Fund

สัดส่วนการลงทุน (% ของแต่ละกองทุน)

Top 10	Name	Weight (%)
1	Apple Inc	2.0
2	Alphabet Inc	1.9
3	Johnson & Johnson	1.8
4	Microsoft Corp	1.8
5	UnitedHealth Group Inc	1.6
6	Pfizer Inc	1.5
7	Merck & Co Inc	1.4
8	Roche Holding AG	1.4
9	Cisco Systems Inc	1.4
10	Nestle SA	1.2

AIA Asia (EX Japan) Equity Fund

สัดส่วนการลงทุน (% ของแต่ละกองทุน)

Top 10	Name	Weight (%)
1	Taiwan Semiconductor Manufacturing Co Ltd	8.8
2	Samsung Electronics Co Ltd	6.6
3	Tencent Holdings Ltd	3.8
4	Reliance Industries Ltd	3.3
5	Bank Mandiri Persero Tbk PT	3.0
6	DBS Group Holdings Ltd	3.0
7	Alibaba Group Holding Ltd	2.9
8	Meituan	2.5
9	Sun Hung Kai Properties Ltd	2.4
10	ICICI Bank Ltd	2.2

AIA Global Select Equity Fund

สัดส่วนการลงทุน (% ของแต่ละกองทุน)

Top 10	Name	Weight (%)
1	Tesla Inc	5.7
2	Microsoft Corp	4.6
3	Alphabet Inc	2.4
4	Taiwan Semiconductor Manufacturing Co Ltd	2.3
5	ASML Holding NV	1.9
6	Novo Nordisk A/S	1.7
7	AstraZeneca PLC	1.7
8	Nestle SA	1.6
9	Eli Lilly & Co	1.6
10	Mondelez International Inc	1.5

แหล่งข้อมูล: AIA Investment Management Pte Ltd (ณ สิ้นเดือน ตุลาคม 2565)

สำหรับสัดส่วนการลงทุนในกองทุนตราสารหนี้

(เฉพาะส่วนที่ลงทุนในกองทุน AIA Diversified Fixed Income Fund)

การกระจายการลงทุนตามการจัดอันดับความเสี่ยง

Ratings	Rating Weights (%)
AAA	5.00
AA+	0.45
AA	0.29
AA-	1.17
A+	2.54
A	6.68
A-	19.31
BBB+	19.73
BBB	25.30
BBB-	15.76
Others	1.96
Derivatives	1.81

ตัวอย่างตราสารหนี้ที่กองทุนเข้าลงทุน 10 อันดับแรก

Top 10	Name	Weight (%)
1	CBT US LONG BOND(CBT) Dec22	2.828
2	CBT US 10YR NOTE (CBT)Dec22	2.806
3	United States Treasury NoteBond 2.75% 15/08/2032	1.075
4	United States Treasury NoteBond 2.875% 15/05/2032	1.047
5	United States Treasury Bond 2.75% 31/05/2029	1.045
6	Goldman Sachs Group IncThe 3.102% VRN 24/02/2033	0.738
7	United States Treasury Bond 3.25% 15/05/2042	0.718
8	Blackstone Private Credit Fund 3.25% 15/03/2027	0.666
9	Bank of America Corp 4.571% VRN 27/04/2033	0.576
10	NXP BV NXP Funding LLC NXP USA 4.4% 01/06/2027	0.570

การกระจายการลงทุนตามระยะเวลาของตราสาร

Duration	Duration Weights (%)
0 - 1 Year	0.00
1 - 3 Years	-0.90
3 - 5 Years	17.06
5 - 10 Years	59.75
10+ Years	24.09

คำเตือน:

- ผู้ลงทุนควรทำความเข้าใจลักษณะสินค้า เงื่อนไข ผลตอบแทนและความเสี่ยงก่อนตัดสินใจลงทุน
- ข้อมูลราคา/ผลตอบแทนในอดีตมิได้เป็นสิ่งยืนยันถึงราคา/ผลตอบแทนในอนาคต
- เอกสารนี้มีใช้หนังสือชี้ชวนและจัดทำขึ้นเพื่อให้ข้อมูลเป็นการทั่วไปเท่านั้น
- การแสดงผลการดำเนินงานของกองทุนรวม เป็นไปตามประกาศสมาคมบริษัทจัดการกองทุน ที่ สจก.ร. 1/2561 โดยผลการดำเนินงานน้อยกว่า 1 ปี แสดงผลการดำเนินงานที่เกิดขึ้นจริง (ไม่ปรับเป็นอัตราต่อปี) สำหรับผลการดำเนินงานมากกว่า 1 ปี แสดงผลการดำเนินงานเป็นอัตราต่อปี
- การวัดผลการดำเนินงานของกองทุนรวมนี้ ได้จัดทำขึ้นตามมาตรฐานการวัดและนำเสนอผลการดำเนินงานของกองทุนรวมของสมาคมบริษัทจัดการลงทุน
- ผลการดำเนินงานในอดีต/ผลการเปรียบเทียบผลการดำเนินงานที่เกี่ยวข้องกับผลิตภัณฑ์ในตลาดทุนมิได้เป็นสิ่งยืนยันถึงผลการดำเนินงานในอนาคต

แหล่งข้อมูล: บลจ. เอไอเอ (ประเทศไทย) จำกัด ณ วันที่ 31 ตุลาคม 2565

www.aiaim.co.th โทร. 02-353-8822

ความเห็นผู้จัดการกองทุน: กองทุนเปิด เอไอเอ โกลบอล โมเดอเรท อโกลด์ชั่น ฟันด์ (AIA-GMA) (ณ สิ้นเดือนตุลาคม 2565)

Market Review

สำหรับเดือนตุลาคม ตลาดหุ้นโลกปิดตัวในแดนบวก แม้จะผันผวนมากในช่วงต้นเดือน ดัชนี MSCI World และ ดัชนี S&P 500 ปรับตัวสูงขึ้น 7.2% และ 8.1% ตามลำดับ ซึ่งเป็นการปรับตัวขึ้นท่ามกลางความมุ่งมั่นที่ธนาคารกลางสหรัฐฯ (Fed) จะยังคงปรับขึ้นอัตราดอกเบี้ย เพื่อบรรเทาภาวะเงินเฟ้อต่อไป กรรมการ Fed แสดงที่ท่าชัดเจนว่า ความเสี่ยงของการปรับขึ้นอัตราดอกเบี้ยมากเกินไปมีน้ำหนักมากกว่า ความเสี่ยงของการดำเนินนโยบายการเงินที่ไม่เพียงพอ

Fed ยังคงปรับขึ้นอัตราดอกเบี้ย มาอยู่ที่ระดับ 3.75-4% ซึ่งเป็นการปรับขึ้นอัตราดอกเบี้ย 0.75% ติดต่อกันเป็นครั้งที่ 4 ของการประชุมคณะกรรมการนโยบายการเงินสหรัฐฯ ในขณะที่ธนาคารกลางยุโรปปรับขึ้นอัตราดอกเบี้ยนโยบาย จากระดับ 0.75% มาอยู่ที่ 1.5% ซึ่งเป็นระดับสูงที่สุดนับตั้งแต่ปี 2009 เราคาดว่าความเร็วของการปรับขึ้นอัตราดอกเบี้ยจะค่อยๆลดลง ภายหลังจากที่อัตราดอกเบี้ยอยู่ในระดับที่สูงมากพอที่จะช่วยลดระดับเงินเฟ้อให้เข้าใกล้เงินเฟ้อเป้าหมายที่ 2%

Portfolio Review

- หากเปรียบเทียบผลการดำเนินงานกับเดือนก่อนหน้า กองทุนปรับตัวเพิ่มขึ้น 2.30% ในขณะที่ดัชนีชี้วัดปรับตัวเพิ่มขึ้น 4.05% ทั้งนี้ กองทุนปรับตัวเพิ่มขึ้นน้อยกว่าดัชนีชี้วัด เนื่องจากส่วนที่ลงทุนในกองทุนหุ้นต่างประเทศ ให้ผลตอบแทนน้อยกว่าดัชนีชี้วัด
- ยังคงให้น้ำหนักการลงทุนในหุ้นน้อยกว่าปกติ [กองทุนหุ้น ~59% : กองทุนตราสารหนี้ ~41%] และลดน้ำหนักการลงทุนในหุ้นเติบโต อาทิ ลดน้ำหนักกองทุน AIA Global Select Equity Fund (จากเดิม 11% มาอยู่ที่ 8%); ลดน้ำหนักกองทุน AIA Global Quality Growth (จากเดิม 5% มาอยู่ที่ 3%) ในขณะเดียวกัน ก็เพิ่มการลงทุนในกองทุน AIA Global Multi-Factor Equity Fund (จากเดิม 11% มาอยู่ที่ 17%) อีกทั้ง ยังกระจายการลงทุนในกองทุน AIA New Multinationals Fund (29%) และ AIA Asia (EX Japan) Equity Fund (1%)

Outlook

เศรษฐกิจโลกยังมีความเสี่ยงขาลง จากแนวโน้มที่เศรษฐกิจโลกจะเข้าสู่ภาวะถดถอยมีเพิ่มสูงขึ้น นักลงทุนยังคงจับตาดูภาวะเงินเฟ้อที่เร่งตัวสูงขึ้นและแนวโน้มการปรับขึ้นอัตราดอกเบี้ยอีกในอนาคต หากในเดือนธันวาคมนี้ Fed ปรับขึ้นอัตราดอกเบี้ยอีก 0.75% นั้นแสดงให้เห็นว่า Fed ยังคงมุ่งมั่นที่จะลดความร้อนแรงของภาวะเงินเฟ้อ แม้ว่าจะต้องเผชิญกับโอกาสที่เศรษฐกิจจะถดถอยก็ตาม

ผู้จัดการกองทุนยังเน้นกระจายการลงทุน โดยมีการลงทุนในหุ้นเอเชีย (ไม่รวมญี่ปุ่น) เพื่อมุ่งหวังผลตอบแทนส่วนเพิ่ม จากนโยบายการเงินที่ผ่อนคลาย อีกทั้งราคาหุ้นจีนที่อยู่ในระดับต่ำก็ช่วยจำกัดความเสี่ยงขาลงของหุ้นและเพิ่มความปลอดภัยให้กับหุ้นในภูมิภาคนี้ได้ เรายังให้น้ำหนักการลงทุนตามปกติในหุ้นกู้เอกชนระดับลงทุน ในขณะเดียวกันก็เพิ่มน้ำหนักการลงทุนในเงินสดมากขึ้นเพื่อรอจังหวะในการเข้าลงทุน

แหล่งข้อมูล: AIA Investment Management Pte Ltd; บลจ. เอไอเอ (ประเทศไทย) จำกัด

คำสงวนสิทธิ์

บริษัท หลักทรัพย์จัดการกองทุน เอไอเอ (ประเทศไทย) จำกัด

เอกสาร/เอกสารประกอบการนำเสนอ ฉบับนี้ ได้จัดทำขึ้นโดยมีวัตถุประสงค์เพื่อให้ข้อมูลเท่านั้น และไม่มีส่วนเกี่ยวข้องกับวัตถุประสงค์ในการลงทุน สถานการณ์ทางการเงิน และตอบสนองความต้องการของบุคคลใดบุคคลหนึ่ง โดยเฉพาะเจาะจง ไม่อาจตีความได้ว่า เป็นคำแนะนำ คำแนะนำ หรือคำชี้ชวนให้เข้าทำธุรกรรมหรือเป็นการยอมผูกพันตามธุรกรรมเพื่อป้องกันความเสี่ยง, การซื้อขาย หรือกลยุทธ์การลงทุนเกี่ยวกับหลักทรัพย์หรือเครื่องมือทางการเงินอื่นใดซึ่งออกหรือบริหารจัดการโดยบริษัท หลักทรัพย์จัดการกองทุน เอไอเอ (ประเทศไทย) จำกัด ("บลจ.เอไอเอ") หรือบริษัทในเครือ ("กลุ่มบริษัท เอไอเอ") ที่อยู่ในเขตอำนาจตามกฎหมายของประเทศซึ่งไม่ได้รับมอบอำนาจให้ทำข้อเสนอ

ดังกล่าวต่อบุคคล ไม่มีส่วนใดๆ ในเอกสาร/เอกสารประกอบการนำเสนอฉบับนี้ จะถูกตีความได้ว่าเป็นคำแนะนำในการลงทุน ภาษีอากร กฎหมาย หรือคำแนะนำอื่น การอ้างอิงถึงหลักทรัพย์ตัวใดตัวหนึ่งโดยเฉพาะเจาะจงที่ปรากฏในเอกสาร ทำขึ้นเพื่อแสดงให้เห็นถึงการประยุกต์ใช้ซึ่งปรัชญาในการลงทุนของเราเท่านั้น และไม่ถือเป็นคำแนะนำจากกลุ่มบริษัทเอไอเอ ข้อมูลที่อยู่ในเอกสารฉบับนี้ ไม่ควรใช้เป็นหลักเพื่อการตัดสินใจลงทุน เอกสาร/เอกสารประกอบการนำเสนอ ฉบับนี้ ไม่ใช่เอกสารงานวิจัยและไม่ได้จัดทำขึ้นตามกฎหมายเพื่อส่งเสริมการพึ่งพาตนเองในการวิจัยเกี่ยวกับการลงทุน ข้อคิดเห็นและการกล่าวถึงหลักทรัพย์รายตัว เป็นไปเพื่อขอยกตัวอย่างประกอบการอธิบายเท่านั้น และไม่ได้อิงเป็นตัวแทนของความเห็นจากทุกหน่วยงานในกลุ่มบริษัทเอไอเอ นอกจากนี้ บลจ.เอไอเอ ไม่รับรองหรือการรับประกันความน่าเชื่อถือ, ความถูกต้อง, และความครบถ้วนของข้อมูลแต่อย่างใด ความคิดเห็น, การคาดคะเน, การประมาณการ และข้อมูลอื่นๆ ในเอกสาร/เอกสารประกอบการนำเสนอ ฉบับนี้ เป็นของกลุ่มบริษัทเอไอเอ นับแต่วันที่ตั้งในเอกสาร/เอกสารประกอบการนำเสนอฉบับนี้ และอาจถูกเปลี่ยนแปลงแก้ไขได้โดยไม่ต้องบอกกล่าวล่วงหน้า กลุ่มบริษัท เอไอเอ อาจมีส่วนได้เสียในหลักทรัพย์หรือตราสารที่กล่าวถึงในเอกสาร/เอกสารประกอบการนำเสนอฉบับนี้ การคาดคะเนใดๆ หรือเนื้อหาที่เกี่ยวข้องเหตุการณ์ในอนาคตหรือผลการดำเนินงานของประเทศ, ตลาด, หรือบริษัทต่างๆ ไม่ได้แสดงถึงหรืออาจแตกต่างจากเหตุการณ์หรือผลที่เกิดขึ้นจริง

ผลการดำเนินงานในอดีต และแนวโน้มหรือการคาดการณ์ทางเศรษฐกิจและตลาดใดๆ ไม่ได้แสดงถึงผลการดำเนินงานในอนาคตของแผนการหรือสินทรัพย์ที่ลงทุน การลงทุนมีความเสี่ยง ซึ่งรวมถึงความเสี่ยงที่อาจจะสูญเสียเงินต้น บลจ.เอไอเอ และกลุ่มบริษัทเอไอเอ ซึ่งรวมถึงเจ้าหน้าที่และพนักงานของบริษัทฯ จะไม่รับผิดชอบต่อความเสียหายหรือสูญเสียใดๆ รวมถึงการสูญเสียผลกำไร ไม่ว่าทั้งทางตรงและทางอ้อม ที่เกิดขึ้นจากการใช้หรือการอ้างอิง ข้อมูลใดๆ ที่ปรากฏในเอกสารฉบับนี้ ไม่ว่าจะเกิดมาจากการประมาทเลินเล่อของบลจ.เอไอเอหรือไม่ก็ตาม

ท่านสามารถขอคำแนะนำเพิ่มเติมจากที่ปรึกษาการลงทุนก่อนทำการตัดสินใจลงทุน รวมถึงพิจารณาศึกษาอย่างรอบคอบถึงรูปแบบการลงทุนที่เหมาะสมกับท่าน อาทิ ทัศนคติด้านการลงทุน เงินทุน รูปแบบการลงทุนทั้งหมด

ข้อมูลปรากฏในเอกสารฉบับนี้ จะต้องไม่ถูกเปิดเผย ใช้ หรือเผยแพร่ ไม่ว่าทั้งหมด หรือบางส่วน รวมถึงต้องไม่ถูกทำซ้ำ คัดลอก หรือทำให้อีกผู้อื่นเข้าถึงข้อมูลได้

เอกสาร/เอกสารประกอบการนำเสนอ ฉบับนี้ อาจจะถูกใช้ และ/หรือ รับมอบ ทั้งนี้เป็นไปตามกฎหมายที่ใช้บังคับในเขตอำนาจตามกฎหมายของประเทศของท่าน