

วัตถุประสงค์การลงทุน

กองทุนเน้นการลงทุนเพื่อมุ่งหวังผลตอบแทนที่สม่ำเสมอในระยะยาวในรูปแบบการเติบโตของมูลค่าหน่วยลงทุน (capital growth) โดยกองทุนจะเน้นการจัดสรรการลงทุนในสินทรัพย์ประเภทหุ้นและตราสารหนี้ทั่วโลกเพื่อกระจายความเสี่ยง กองทุนมีระดับความเสี่ยงปานกลางค่อนข้างสูง ในเชิงกลยุทธ์ กองทุนคาดว่าจะจัดสรรสัดส่วนการลงทุนในหุ้นประมาณ 10%-40%; ตราสารหนี้ 60-90%; และตราสารตลาดเงิน 0-10% ของมูลค่าทรัพย์สินสุทธิ อย่างไรก็ตาม สัดส่วนการลงทุนจริงอาจแตกต่างกันไปในแต่ละช่วงเวลา เนื่องจากผู้จัดการกองทุนจะช่วยประเมินจังหวะการลงทุน พร้อมทั้งปรับพอร์ตการลงทุนให้เหมาะสมกับสภาวะตลาด เพื่อสร้างผลตอบแทนส่วนเพิ่มตามที่ได้ออกแบบไว้

ข้อมูลสำคัญของกองทุน

ประเภทกองทุน	กองทุนเปิด - กองทุนรวมผสม	ระดับความเสี่ยง	เสี่ยงปานกลางค่อนข้างสูง (ระดับ 5)
Bloomberg Code	AIAGGCA	ISIN Code	TH9924010001
วันที่จดทะเบียน	1 ธันวาคม 2563	ผู้ดูแลผลประโยชน์	ธนาकरชิตีแบงก์ เอ็น. เอ. สาขากรุงเทพฯ
ขนาดกองทุน	76 ล้านบาท	นายทะเบียน	บลจ. เอไอเอ (ประเทศไทย) จำกัด
มูลค่าหน่วยลงทุน	8.1852 บาท/หน่วย	ผู้สอบบัญชี	บริษัท พีวี ออดิท จำกัด
นโยบายการจ่ายเงินปันผล	ไม่จ่ายเงินปันผล		

ค่าธรรมเนียมที่เรียกเก็บจากผู้ถือหน่วยลงทุน (% ของมูลค่าซื้อขาย)

ค่าธรรมเนียมการขาย	1.605%
ค่าธรรมเนียมการรับซื้อคืน	ไม่เรียกเก็บ
ค่าธรรมเนียมการสับเปลี่ยนเข้า*	ไม่มี
ค่าธรรมเนียมการสับเปลี่ยนออก**	ไม่มี
ค่าธรรมเนียมการโอนหน่วย	ตามที่นายทะเบียนเรียกเก็บ

*ผู้ถือหน่วยลงทุนจะต้องเสียค่าธรรมเนียมการขายด้วย

**ผู้ถือหน่วยลงทุนจะต้องเสียค่าธรรมเนียมการรับซื้อคืนด้วย

ค่าธรรมเนียมที่เรียกเก็บจากกองทุนรวม (% ต่อปี ของ NAV)

ค่าธรรมเนียมการจัดการ	1.1235%
ค่าธรรมเนียมผู้ดูแลผลประโยชน์	0.0214%
ค่าธรรมเนียมนายทะเบียน	0.107%
ค่าใช้จ่ายอื่น	ตามจริง
รวมค่าใช้จ่าย	1.2519%

หมายเหตุ: ค่าธรรมเนียมที่เรียกเก็บจากผู้ถือหน่วยลงทุนและกองทุนรวมดังกล่าวรวมภาษีมูลค่าเพิ่ม ภาษีธุรกิจเฉพาะ หรือภาษีอื่นใดแล้ว

การซื้อขายและการขายคืนหน่วยลงทุน

วันเวลาซื้อและขายคืน	ทุกวันทำการ เวลา 9.00 – 15.30 น.
มูลค่าขั้นต่ำของการซื้อครั้งแรก	10,000 บาท
มูลค่าขั้นต่ำของการซื้อครั้งต่อไป	10,000 บาท
มูลค่าขั้นต่ำของการขายคืน	ไม่กำหนด
หน่วยลงทุนคงเหลือขั้นต่ำ	100.0000 หน่วย
ระยะเวลาการรับเงินค่าขายคืน	5 วันทำการ นับจากวันทำรายการ (T+5) (ไม่นับรวมวันหยุดของกองทุนต่างประเทศที่กองทุนไปลงทุน)

ในกรณีที่ผู้ลงทุนซื้อกองทุนผ่านกรมธรรม์ประกันชีวิตควบหน่วยลงทุน (Unit-Linked) ผู้ลงทุนควรศึกษารายละเอียดข้อมูลกองทุนและเงื่อนไขต่างๆ ที่สำคัญจากกรมธรรม์ประกันชีวิตควบหน่วยลงทุน และ/หรือข้อมูลการตลาดของบริษัทประกัน

ผลการดำเนินงานในอดีต (ข้อมูล ณ วันที่ 31 ตุลาคม 2565)

*สำหรับผลการดำเนินงานย้อนหลังตั้งแต่ 1 ปี ขึ้นไป แสดงผลเป็นอัตราผลตอบแทนต่อปี (% ต่อปี)

	YTD	1M	3M	6M	1Y	3Y	5Y	ตั้งแต่จัดตั้งกองทุน
กองทุน AIA-GCA (%)	-22.56%	0.54%	-8.31%	-10.53%	-22.57%	N/A	N/A	-9.92%
ดัชนีชี้วัด (%)	-20.11%	1.80%	-7.22%	-8.75%	-19.86%	N/A	N/A	-7.76%
ความผันผวนของกองทุน	10.72%	12.25%	10.77%	11.39%	9.98%	N/A	N/A	8.10%
ความผันผวนของดัชนีชี้วัด	10.86%	14.47%	12.96%	12.08%	10.03%	N/A	N/A	7.88%

คำเตือน

- การแสดงผลการดำเนินงานของกองทุนรวม เป็นไปตามประกาศสมาคมบริษัทจัดการกองทุน ที่ สจ.ร. 1/2561 โดยผลการดำเนินงานน้อยกว่า 1 ปี แสดงผลการดำเนินงานที่เกิดขึ้นจริง (ไม่ปรับเป็นอัตราต่อปี) สำหรับผลการดำเนินงานมากกว่า 1 ปี แสดงผลการดำเนินงานเป็นอัตราต่อปี
- การวัดผลการดำเนินงานของกองทุนรวมนี้ ได้จัดทำขึ้นตามมาตรฐานการวัดและนำเสนอผลการดำเนินงานของกองทุนรวมของสมาคมบริษัทจัดการลงทุน
- ผลการดำเนินงานในอดีต/ผลการเปรียบเทียบผลการดำเนินงานที่เกี่ยวข้องกับผลิตภัณฑ์ในตลาดทุนมิได้เป็นสัญญาณยืนยันถึงผลการดำเนินงานในอนาคต

หมายเหตุ: ดัชนีชี้วัดของกองทุนเปิด เอไอเอ โกลบอล คอนเวนชั่นอล อโลเคชั่น ฟันด์ คือ

(1) ดัชนี MSCI World Index (Total Return) สัดส่วน 30%

*ปรับด้วยต้นทุนป้องกันความเสี่ยงอัตราแลกเปลี่ยนเพื่อเทียบเท่าเป็นสกุลเงินบาท ณ วันที่คำนวณผลตอบแทนในอัตราส่วน 90% และปรับด้วยอัตราแลกเปลี่ยนเพื่อเทียบเท่าเป็นสกุลเงินบาท ณ วันที่คำนวณผลตอบแทนในอัตราส่วน 10%

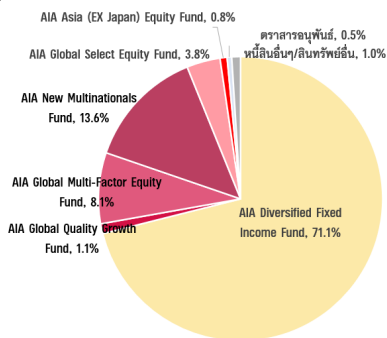
(2) ดัชนีผลตอบแทนรวมของ Bloomberg Barclays Global Aggregate Corporate Total Return Value Unhedged USD สัดส่วน 70%

*ปรับด้วยต้นทุนป้องกันความเสี่ยงอัตราแลกเปลี่ยนเพื่อเทียบเท่าเป็นสกุลเงินบาท ณ วันที่คำนวณผลตอบแทนในอัตราส่วน 90% และปรับด้วยอัตราแลกเปลี่ยนเพื่อเทียบเท่าเป็นสกุลเงินบาท ณ วันที่คำนวณผลตอบแทนในอัตราส่วน 10%

[หมายเหตุ: บลจ. เริ่มใช้ดัชนีชี้วัดข้างต้นตั้งแต่วันที่ 28 มีนาคม 2565]

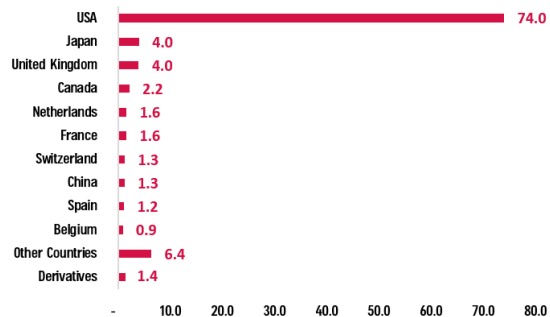
การกระจายการลงทุน

สัดส่วนการลงทุน



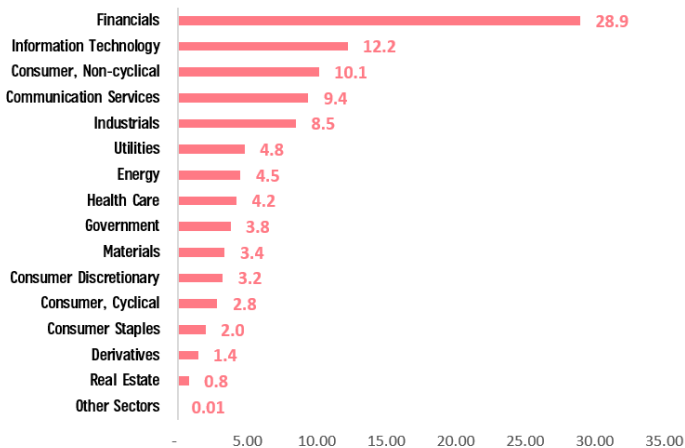
ประมาณการสัดส่วนการลงทุนตามรายประเทศ*

COUNTRY ALLOCATION - AIA-GCA (%)



ประมาณการสัดส่วนการลงทุนตามรายอุตสาหกรรม*

SECTOR ALLOCATION - AIA-GCA (%)



ตัวอย่างหุ้นที่กองทุนหุ้นต่างประเทศเข้าลงทุน*

กองทุน	สัดส่วนการลงทุน (% ของแต่ละกองทุน)	
	Name	Weight (%)
AIA New Multinationals Fund	1 Microsoft Corp	4.9
	2 Prologis Inc	4.2
	3 Merck & Co Inc	4.1
	4 Taiwan Semiconductor Manufac:	4.0
	5 Recruit Holdings Co Ltd	3.9
	6 Home Depot Inc/The	3.7
	7 Industria de Diseno Textil SA	3.6
	8 Novartis AG	3.6
	9 Visa Inc	3.5
	10 Texas Instruments Inc	3.4
AIA Global Multi-Factor Equity Fund	1 Apple Inc	2.0
	2 Alphabet Inc	1.9
	3 Johnson & Johnson	1.8
	4 Microsoft Corp	1.8
	5 UnitedHealth Group Inc	1.6
	6 Pfizer Inc	1.5
	7 Merck & Co Inc	1.4
	8 Roche Holding AG	1.4
	9 Cisco Systems Inc	1.4
	10 Nestle SA	1.2

หมายเหตุ: *เป็นการคำนวณโดยประมาณการ อ้างอิงจากข้อมูลสัดส่วนการลงทุนตามรายประเทศ/รายอุตสาหกรรม ของกองทุนต่างประเทศที่กองทุนเข้าลงทุน และปรับตามสัดส่วนการลงทุนของกองทุนต่างประเทศทั้งหมดที่กองทุนลงทุน (ข้อมูล ณ สิ้นเดือนตุลาคม 2565) แหล่งข้อมูล: AIA Investment Management Pte Ltd.; บลจ. เอไอเอ (ประเทศไทย) จำกัด

ตัวอย่างหุ้นที่กองทุนต่างประเทศเข้าลงทุน*

กองทุน	สัดส่วนการลงทุน (% ของแต่ละกองทุน)		
AIA Global Select Equity Fund	Top 10		
	Name	Weight (%)	
	1 Tesla Inc	5.7	
	2 Microsoft Corp	4.6	
	3 Alphabet Inc	2.4	
	4 Taiwan Semiconductor Manufacturing Co Ltd	2.3	
	5 ASML Holding NV	1.9	
	6 Novo Nordisk A/S	1.7	
	7 AstraZeneca PLC	1.7	
	8 Nestle SA	1.6	
	9 Eli Lilly & Co	1.6	
10 Mondelez International Inc	1.5		
AIA Global Quality Growth Fund	Top 10		
	Name	Weight (%)	
	1 Tesla Inc	4.3	
	2 Taiwan Semiconductor Manufacturing Co Ltd	2.9	
	3 NVIDIA Corp	2.9	
	4 Pacira BioSciences Inc	2.8	
	5 MarketAxess Holdings Inc	2.8	
	6 IMCD NV	2.7	
	7 Trade Desk Inc/The	2.6	
	8 FANUC Corp	2.4	
	9 Netflix Inc	2.4	
10 SoftBank Group Corp	2.4		

กองทุน	สัดส่วนการลงทุน (% ของแต่ละกองทุน)		
AIA Asia (EX Japan) Equity Fund	Top 10		
	Name	Weight (%)	
	1 Taiwan Semiconductor Manufacturing Co Ltd	8.8	
	2 Samsung Electronics Co Ltd	6.6	
	3 Tencent Holdings Ltd	3.8	
	4 Reliance Industries Ltd	3.3	
	5 Bank Mandiri Persero Tbk PT	3.0	
	6 DBS Group Holdings Ltd	3.0	
	7 Alibaba Group Holding Ltd	2.9	
	8 Meituan	2.5	
	9 Sun Hung Kai Properties Ltd	2.4	
10 ICICI Bank Ltd	2.2		

สำหรับสัดส่วนการลงทุนในกองทุนตราสารหนี้
(เฉพาะส่วนที่ลงทุนในกองทุน AIA Diversified Fixed Income Fund)
การกระจายการลงทุนตามการจัดอันดับความเสี่ยง

Ratings	Rating Weights (%)
AAA	5.00
AA+	0.45
AA	0.29
AA-	1.17
A+	2.54
A	6.68
A-	19.31
BBB+	19.73
BBB	25.30
BBB-	15.76
Others	1.96
Derivatives	1.81

การกระจายการลงทุนตามระยะเวลาของตราสาร

Duration	Duration Weights (%)
0 - 1 Year	0.00
1 - 3 Years	-0.90
3 - 5 Years	17.06
5 - 10 Years	59.75
10+ Years	24.09

แหล่งข้อมูล: AIA Investment Management Pte Ltd (ณ สิ้นเดือนตุลาคม 2565)

คำเตือน:

- ผู้ลงทุนควรทำความเข้าใจลักษณะสินค้า เงื่อนไข ผลตอบแทนและความเสี่ยงก่อนตัดสินใจลงทุน
- ข้อมูลราคา/ผลตอบแทนในอดีตมิได้เป็นสิ่งยืนยันถึงราคา/ผลตอบแทนในอนาคต
- เอกสารนี้มีใช้หนังสือชี้ชวนและจัดทำขึ้นเพื่อให้ข้อมูลเป็นการทั่วไปเท่านั้น
- การแสดงผลการดำเนินงานของกองทุนรวม เป็นไปตามประกาศสมาคมบริษัทจัดการกองทุน ที่ สจก.ร. 1/2561 โดยผลการดำเนินงานน้อยกว่า 1 ปี แสดงผลการดำเนินงานที่เกิดขึ้นจริง (ไม่รับเป็นอัตราต่อปี) สำหรับผลการดำเนินงานมากกว่า 1 ปี แสดงผลการดำเนินงานเป็นอัตราต่อปี
- การวัดผลการดำเนินงานของกองทุนรวมนี้ ได้จัดทำขึ้นตามมาตรฐานการวัดและนำเสนอผลการดำเนินงานของกองทุนรวมของสมาคมบริษัทจัดการกองทุน
- ผลการดำเนินงานในอดีต/ผลการเปรียบเทียบผลการดำเนินงานที่เกี่ยวข้องกับผลิตภัณฑ์ในตลาดทุนมิได้เป็นสิ่งยืนยันถึงผลการดำเนินงานในอนาคต

แหล่งข้อมูล: บลจ. เอไอเอ (ประเทศไทย) ณ วันที่ 31 ตุลาคม 2565

www.aiaim.co.th โทร. 02-353-8822

ความเห็นผู้จัดการกองทุน: กองทุนเปิด เอไอเอ โกลบอล คอนเวนชั่นอล อโกลแซน ฟันด์ (AIA-GCA) (ณ สิ้นเดือนตุลาคม 2565)

Market Review

สำหรับเดือนตุลาคม ตลาดหุ้นโลกปิดตัวในแดนบวก แม้จะผันผวนมากในช่วงต้นเดือน ดัชนี MSCI World และ ดัชนี S&P 500 ปรับตัวสูงขึ้น 7.2% และ 8.1% ตามลำดับ ซึ่งเป็นการปรับตัวขึ้นท่ามกลางความมุ่งมั่นที่ธนาคารกลางสหรัฐฯ (Fed) จะยังคงปรับขึ้นอัตราดอกเบี้ย เพื่อบรรเทาภาวะเงินเฟ้อต่อไป กรรมการ Fed แสดงที่ท่าชัดเจนว่า ความเสี่ยงของการปรับขึ้นอัตราดอกเบี้ยมากเกินไปมีน้ำหนักมากกว่า ความเสี่ยงของการดำเนินนโยบายการเงินที่ไม่เพียงพอ

Fed ยังคงปรับขึ้นอัตราดอกเบี้ย มาอยู่ที่ระดับ 3.75-4% ซึ่งเป็นการปรับขึ้นอัตราดอกเบี้ย 0.75% ติดต่อกันเป็นครั้งที่ 4 ของการประชุมคณะกรรมการนโยบายการเงินสหรัฐฯ ในขณะที่ธนาคารกลางยุโรปปรับขึ้นอัตราดอกเบี้ยนโยบาย จากระดับ 0.75% มาอยู่ที่ 1.5% ซึ่งเป็นระดับสูงที่สุดนับตั้งแต่ปี 2009 เราคาดว่าความเร็วของการปรับขึ้นอัตราดอกเบี้ยจะค่อยๆ ช้าลง ภายหลังจากที่อัตราดอกเบี้ยอยู่ในระดับที่สูงมากพอที่จะช่วยลดระดับเงินเฟ้อให้เข้าใกล้เงินเฟ้อเป้าหมายที่ 2%

Portfolio Review

- หากเปรียบเทียบผลการดำเนินงานกับเดือนก่อนหน้า กองทุนปรับตัวเพิ่มขึ้น 0.54% ในขณะที่ดัชนีชี้วัดปรับตัวเพิ่มขึ้น 1.80% ทั้งนี้ กองทุนปรับตัวเพิ่มขึ้นน้อยกว่าดัชนีชี้วัด เนื่องจากส่วนที่ลงทุนในกองทุนหุ้นต่างประเทศ ให้ผลตอบแทนน้อยกว่าดัชนีชี้วัด
- ยังคงให้น้ำหนักการลงทุนในหุ้นน้อยกว่าปกติ [กองทุนหุ้น ~29% : กองทุนตราสารหนี้ ~71%] และลดน้ำหนักการลงทุนในหุ้นเติบโต อาทิ ลดน้ำหนักกองทุน AIA Global Select Equity Fund (จากเดิม 5% มาอยู่ที่ 4%); ลดน้ำหนักกองทุน AIA Global Quality Growth (จากเดิม 3% มาอยู่ที่ 1%) ในขณะเดียวกัน ก็เพิ่มการลงทุนในกองทุน AIA Global Multi-Factor Equity Fund (จากเดิม 5% มาอยู่ที่ 8%) อีกทั้ง ยังกระจายการลงทุนในกองทุน AIA New Multinationals Fund (14%) และ AIA Asia (EX Japan) Equity Fund (1%)

Outlook

เศรษฐกิจโลกยังมีความเสี่ยงจากแนวโน้มที่เศรษฐกิจโลกจะเข้าสู่ภาวะถดถอยมีเพิ่มสูงขึ้น นักลงทุนยังคงจับตาทิศทางเงินเฟ้อที่เร่งตัวสูงขึ้นและแนวโน้มการปรับขึ้นอัตราดอกเบี้ยอีกในอนาคต หากในเดือนธันวาคมนี้ Fed ปรับขึ้นอัตราดอกเบี้ยอีก 0.75% นั้นแสดงให้เห็นว่า Fed ยังคงมุ่งมั่นที่จะลดความร่อนแรงของภาวะเงินเฟ้อ แม้ว่าจะต้องเผชิญกับโอกาสที่เศรษฐกิจจะถดถอยก็ตาม

ผู้จัดการกองทุนยังเน้นกระจายการลงทุน โดยมีการลงทุนในหุ้นเอเชีย (ไม่รวมญี่ปุ่น) เพื่อมุ่งหวังผลตอบแทนส่วนเพิ่ม จากนโยบายการเงินที่ผ่อนคลาย อีกทั้งราคาหุ้นจีนที่อยู่ในระดับต่ำก็ช่วยจำกัดความเสี่ยงของหุ้นและเพิ่มความปลอดภัยให้กับหุ้นในภูมิภาคนี้ได้ เรายังให้น้ำหนักการลงทุนตามปกติในหุ้นกู้เอกชนระดับลงทุน ในขณะเดียวกันก็เพิ่มน้ำหนักการลงทุนในเงินสดมากขึ้นเพื่อรอจังหวะในการเข้าลงทุน

แหล่งข้อมูล: AIA Investment Management Pte Ltd; บลจ. เอไอเอ (ประเทศไทย) จำกัด

คำสงวนสิทธิ์

บริษัท หลักทรัพย์จัดการกองทุน เอไอเอ (ประเทศไทย) จำกัด

เอกสาร/เอกสารประกอบการนำเสนอ ฉบับนี้ ได้จัดทำขึ้นโดยมีวัตถุประสงค์เพื่อเป็นการให้ข้อมูลเท่านั้น และไม่มีส่วนเกี่ยวข้องกับวัตถุประสงค์ในการลงทุน สถานการณ์ทางการเงิน และตอบสนองความต้องการของบุคคลใดบุคคลหนึ่ง โดยเฉพาะจะจะไม่อาจตีความได้ว่าเป็นคำแนะนำ หรือคำชักชวนให้เข้าทำธุรกรรมหรือเป็นการยอมผูกพันตามธุรกรรมเพื่อป้องกันความเสี่ยง, การซื้อขาย หรือกลยุทธ์การลงทุนเกี่ยวกับหลักทรัพย์หรือเครื่องมือทางการเงิน อื่นใดซึ่งออกหรือบริหารจัดการโดยบริษัท หลักทรัพย์จัดการกองทุน เอไอเอ (ประเทศไทย) จำกัด ("บลจ.เอไอเอ") หรือบริษัทในเครือ ("กลุ่มบริษัท เอไอเอ") ที่อยู่ในเขตอำนาจตามกฎหมายของประเทศซึ่งไม่ได้รับมอบอำนาจให้ทำ ข้อเสนอดังกล่าวต่อบุคคล ไม่มีส่วนใดๆ ในเอกสาร/เอกสารประกอบการนำเสนอฉบับนี้ จะถูกตีความได้ว่าเป็นคำแนะนำในการลงทุน ภาษีอากร กฎหมาย หรือคำแนะนำอื่นๆ การอ้างอิงถึงหลักทรัพย์ตัวใดตัวหนึ่งโดยเฉพาะจะอาจที่ ปรากฏในเอกสาร ทำขึ้นเพื่อแสดงให้เห็นถึงการประยุกต์ใช้ซึ่งปรัชญาในการลงทุนของเราเท่านั้น และไม่ถือเป็นคำแนะนำจากกลุ่มบริษัทเอไอเอ

ข้อมูลที่อยู่ในเอกสารฉบับนี้ ไม่ควรใช้เป็นหลักเพื่อการตัดสินใจลงทุน เอกสาร/เอกสารประกอบการนำเสนอ ฉบับนี้ ไม่ใช่เอกสารงานวิจัยและไม่จัดทำขึ้นตามกฎหมายเพื่อส่งเสริมการพึ่งพาตนเองในการวิจัยเกี่ยวกับการลงทุน ข้อคิดเห็นและการกล่าวถึงหลักทรัพย์รายตัว เป็นไปเพื่อยกตัวอย่างประกอบการอธิบายเท่านั้น และไม่ได้เป็นตัวแทนของความเห็นจากทุกหน่วยงานในกลุ่มบริษัทเอไอเอ นอกจากนี้ บลจ.เอไอเอ ไม่รับรองหรือการรับประกันความน่าเชื่อถือ, ความถูกต้อง, และความครบถ้วนของข้อมูลแต่อย่างใด ความคิดเห็น, การคาดคะเน, การประมาณการ และข้อมูลอื่นๆ ในเอกสาร/เอกสารประกอบการนำเสนอ ฉบับนี้ เป็นของกลุ่มบริษัทเอไอเอ นับแต่วันที่ยื่นในเอกสาร/เอกสารประกอบการนำเสนอฉบับนี้ และอาจถูกเปลี่ยนแปลงแก้ไขได้โดยไม่ต้องบอกกล่าวล่วงหน้า กลุ่มบริษัท เอไอเอ อาจมีส่วนได้เสียในหลักทรัพย์หรือตราสารที่กล่าวถึงในเอกสาร/เอกสารประกอบการนำเสนอฉบับนี้ การคาดคะเน ใดๆ หรือเนื้อหาที่เกี่ยวข้องเหตุการณ์ในอนาคตหรือผลการดำเนินงานของประเทศ, ตลาด, หรือบริษัทต่างๆ ไม่ได้แสดงถึงหรืออาจแตกต่างจากเหตุการณ์หรือผลที่เกิดขึ้นจริง ผลการดำเนินงานในอดีต และแนวโน้มหรือการคาดการณ์ทางเศรษฐกิจและตลาดใดๆ ไม่ได้แสดงถึงผลการดำเนินงานในอนาคตของแผนการหรือสินทรัพย์ที่ลงทุน การลงทุนมีความเสี่ยง ซึ่งรวมถึงความเสี่ยงที่อาจสูญเสียมูลค่า บลจ.เอไอเอ และกลุ่มบริษัทเอไอเอ ซึ่งรวมถึงเจ้าหน้าที่และพนักงานของบริษัท จะไม่รับผิดชอบต่อความเสียหายหรือสูญหายใดๆ รวมถึงการสูญเสียผลกำไร ไม่ว่าทั้งทางตรงและทางอ้อม ที่เกิดขึ้นจากการใช้หรือการอ้างอิง ข้อมูลใดๆ ที่ปรากฏในเอกสารฉบับนี้ ไม่ว่าจะจะเป็นผลมาจากการประมาทเลินเล่อของของบลจ.เอไอเอหรือไม่ก็ตาม

ท่านสามารถขอคำแนะนำเพิ่มเติมจากที่ปรึกษาการลงทุนก่อนทำการตัดสินใจลงทุน รวมถึงพิจารณาศึกษาอย่างรอบคอบถึงรูปแบบการลงทุนที่เหมาะสมกับท่าน อาทิ ทักษะด้านการลงทุน เงินทุน รูปแบบการลงทุนทั้งหมด

ข้อมูลที่ปรากฏในเอกสารฉบับนี้ จะต้องไม่ถูกเปิดเผย ใช้ หรือเผยแพร่ ไม่ว่าทั้งหมด หรือบางส่วน รวมถึงต้องไม่ถูกทำซ้ำ คัดลอก หรือทำให้นักคนอื่นเข้าถึงข้อมูลได้

เอกสาร/เอกสารประกอบการนำเสนอ ฉบับนี้ อาจจะถูกใช้ และ/หรือ รับมอบ ทั้งนี้เป็นไปตามกฎหมายที่ใช้บังคับในเขตอำนาจตามกฎหมายของประเทศของท่าน