

**วัตถุประสงค์การลงทุน**

กองทุนเน้นการลงทุนเพื่อมุ่งหวังผลตอบแทนที่สม่ำเสมอในระยะยาวในรูปแบบการเติบโตของมูลค่าหน่วยลงทุน (capital growth) โดยกองทุนจะเน้นการจัดสรรการลงทุนในสินทรัพย์ประเภทหุ้นและตราสารหนี้ทั่วโลกเพื่อกระจายความเสี่ยง กองทุนมีระดับความเสี่ยงสูง ในเชิงกลยุทธ์ กองทุนคาดว่าจะจัดสรรสัดส่วนการลงทุนในหุ้น ประมาณ 70%-100%; ตราสารหนี้ 0-30%; และตราสารตลาดเงิน 0-5% ของมูลค่าทรัพย์สินสุทธิ อย่างไรก็ตาม สัดส่วนการลงทุนจริงอาจแตกต่างกันไปในแต่ละช่วงเวลา เนื่องจากผู้จัดการกองทุนจะช่วยประเมินจังหวะการลงทุน พร้อมทั้งปรับพอร์ตการลงทุนให้เหมาะสมกับสภาวะตลาดเพื่อสร้างผลตอบแทนส่วนเพิ่มตามที่ได้ออกแบบไว้

**ข้อมูลสำคัญของกองทุน**

ประเภทกองทุน	กองทุนเปิด - กองทุนรวมผสม	ระดับความเสี่ยง	เสี่ยงสูง (ระดับ 6)
Bloomberg Code	AIAGGAA	ISIN Code	TH9926010009
วันที่จดทะเบียน	1 ธันวาคม 2563	ผู้ดูแลผลประโยชน์	ธนาคารซีทีบีแบงก์ เอ็น. เอ. สาขากรุงเทพฯ
ขนาดกองทุน	1,765 ล้านบาท	นายทะเบียน	บลจ. เอไอเอ (ประเทศไทย) จำกัด
มูลค่าหน่วยลงทุน	9.3696 บาท/หน่วย	ผู้สอบบัญชี	บริษัท พีวี ออดิท จำกัด
นโยบายการจ่ายเงินปันผล	ไม่จ่ายเงินปันผล		

**ค่าธรรมเนียมที่เรียกเก็บจากผู้ถือหน่วยลงทุน (% ของมูลค่าซื้อขาย)**

ค่าธรรมเนียมการขาย	1.605%
ค่าธรรมเนียมการรับซื้อคืน	ไม่เรียกเก็บ
ค่าธรรมเนียมการสับเปลี่ยนเข้า*	ไม่มี
ค่าธรรมเนียมการสับเปลี่ยนออก**	ไม่มี
ค่าธรรมเนียมการโอนหน่วย	ตามที่นายทะเบียนเรียกเก็บ

\*ผู้ถือหน่วยลงทุนจะต้องเสียค่าธรรมเนียมการขายด้วย  
\*\*ผู้ถือหน่วยลงทุนจะต้องเสียค่าธรรมเนียมการรับซื้อคืนด้วย

**ค่าธรรมเนียมที่เรียกเก็บจากกองทุนรวม (% ต่อปี ของ NAV)**

ค่าธรรมเนียมการจัดการ	1.5515%
ค่าธรรมเนียมผู้ดูแลผลประโยชน์	0.0214%
ค่าธรรมเนียมนายทะเบียน	0.107%
ค่าใช้จ่ายอื่น	ตามจริง
รวมค่าใช้จ่าย	1.6799%

หมายเหตุ: ค่าธรรมเนียมที่เรียกเก็บจากผู้ถือหน่วยลงทุนและกองทุนรวมดังกล่าวรวมภาษีมูลค่าเพิ่ม ภาษีธุรกิจเฉพาะ หรือภาษีอื่นใดแล้ว

**การซื้อและการขายคืนหน่วยลงทุน**

วันเวลาซื้อและขายคืน	ทุกวันทำการ เวลา 9.00 – 15.30 น.
มูลค่าขั้นต่ำของการซื้อครั้งแรก	10,000 บาท
มูลค่าขั้นต่ำของการซื้อครั้งต่อไป	10,000 บาท
มูลค่าขั้นต่ำของการขายคืน	ไม่กำหนด
หน่วยลงทุนคงเหลือขั้นต่ำ	100.0000 หน่วย
ระยะเวลาการรับเงินค่าขายคืน	5 วันทำการ นับจากวันทำรายการ (T+5) (ไม่นับรวมวันหยุดของกองทุนต่างประเทศที่กองทุนไปลงทุน)

ในกรณีที่ผู้ลงทุนซื้อกองทุนผ่านกรมธรรม์ประกันชีวิตควบหน่วยลงทุน (Unit-Linked) ผู้ลงทุนควรศึกษารายละเอียดข้อมูลกองทุนและเงื่อนไขต่างๆที่สำคัญจากกรมธรรม์ประกันชีวิตควบหน่วยลงทุน และ/หรือข้อมูลการตลาดของบริษัทประกัน

# ผลการดำเนินงานในอดีต (ข้อมูล ณ วันที่ 31 สิงหาคม 2565)

\* สำหรับผลการดำเนินงานย้อนหลังตั้งแต่ 1 ปี ขึ้นไป แสดงผลเป็นอัตราผลตอบแทนต่อปี (% ต่อปี)

	YTD	1M	3M	6M	1Y	3Y	5Y	ตั้งแต่จัดตั้งกองทุน
กองทุน AIA-GAA (%)	-21.89%	-1.60%	-5.64%	-12.12%	-20.92%	N/A	N/A	-3.65%
ดัชนีชี้วัด (%)	-17.24%	-1.96%	-5.18%	-10.14%	-14.25%	N/A	N/A	2.63%
ความผันผวนของกองทุน	22.33%	18.11%	20.39%	21.95%	19.26%	N/A	N/A	16.43%
ความผันผวนของดัชนีชี้วัด	19.88%	18.79%	20.97%	21.00%	17.31%	N/A	N/A	14.48%

## คำเตือน

- การแสดงผลการดำเนินงานของกองทุนรวม เป็นไปตามประกาศสมาคมบริษัทจัดการกองทุน ที่ สจก.ร. 1/2561 โดยผลการดำเนินงานน้อยกว่า 1 ปี แสดงผลการดำเนินงานที่เกิดขึ้นจริง (ไม่ปรับเป็นอัตราต่อปี) สำหรับผลการดำเนินงานมากกว่า 1 ปี แสดงผลการดำเนินงานเป็นอัตราต่อปี
- การวัดผลการดำเนินงานของกองทุนรวมนี้ ได้จัดทำขึ้นตามมาตรฐานการวัดและนำเสนอผลการดำเนินงานของกองทุนรวมของสมาคมบริษัทจัดการลงทุน
- ผลการดำเนินงานในอดีต/ผลการเปรียบเทียบผลการดำเนินงานที่เกี่ยวข้องกับผลิตภัณฑ์ในตลาดทุนมิได้เป็นที่ยืนยันถึงผลการดำเนินงานในอนาคต

หมายเหตุ: ดัชนีชี้วัดของกองทุนเปิด เอไอเอ โกลบอล แอกรเกรสซีฟ อโลเคชั่น พันด์ คือ

### (1) ดัชนี MSCI World Index (Total Return) สัดส่วน 90%

\*ปรับด้วยต้นทุนป้องกันความเสี่ยงอัตราแลกเปลี่ยนเพื่อเทียบเท่าเป็นสกุลเงินบาท ณ วันที่คำนวณผลตอบแทนในอัตราส่วน 90% และปรับด้วยอัตราแลกเปลี่ยนเพื่อเทียบเท่าเป็นสกุลเงินบาท ณ วันที่คำนวณผลตอบแทนในอัตราส่วน 10%

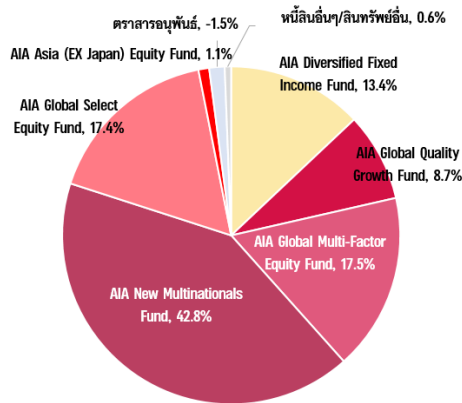
### (2) ดัชนีผลตอบแทนรวมของ Bloomberg Barclays Global Aggregate Corporate Total Return Value Unhedged USD สัดส่วน 10%

\*ปรับด้วยต้นทุนป้องกันความเสี่ยงอัตราแลกเปลี่ยนเพื่อเทียบเท่าเป็นสกุลเงินบาท ณ วันที่คำนวณผลตอบแทนในอัตราส่วน 90% และปรับด้วยอัตราแลกเปลี่ยนเพื่อเทียบเท่าเป็นสกุลเงินบาท ณ วันที่คำนวณผลตอบแทนในอัตราส่วน 10%

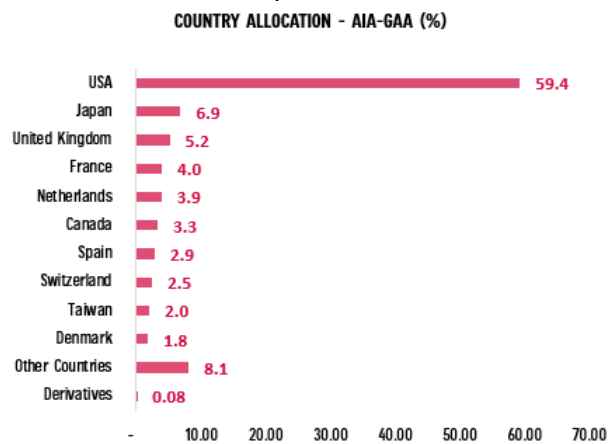
[หมายเหตุ: บลจ. เริ่มใช้ดัชนีชี้วัดข้างต้นตั้งแต่วันที่ 28 มีนาคม 2565]

## การกระจายการลงทุน

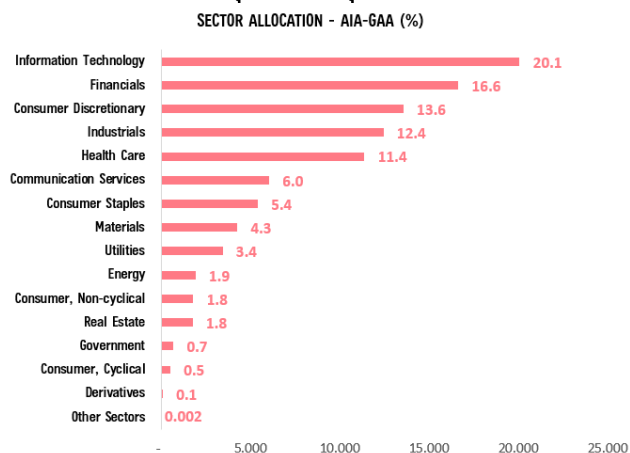
### สัดส่วนการลงทุน



### ประมาณการสัดส่วนการลงทุนตามรายประเทศ\*



### ประมาณการสัดส่วนการลงทุนตามรายอุตสาหกรรม\*



### ตัวอย่างหุ้นที่กองทุนหุ้นต่างประเทศเข้าลงทุน\*

กองทุนหุ้นต่างประเทศ	สัดส่วนการลงทุน (% ของแต่ละกองทุน)
AIA New Multinationals Fund	Microsoft (5.8%)   Starbucks (4.4%) Recruit Holdings (3.9%)   Industria de Diseno Textil (3.5%) Home Depot (3.4%)
AIA Global Multi-Factor Equity Fund	Alphabet (2.2%)   Apple (2.1%)   Microsoft (1.9%) Johnson & Johnson (1.6%)   United Health Group (1.4%)
AIA Global Select Equity Fund	Tesla (6.7%)   Microsoft (5.0%)   Alphabet (3.0%) Taiwan Semiconductor (3.0%)   Meta Platforms (2.2%)
AIA Global Quality Growth Fund	Tesla (4.6%)   Taiwan Semiconductor (3.5%) NVIDIA (2.9%)   Trade Desk Inc (2.7%) STAAR Surgical (2.7%)
AIA Asia (EX Japan) Equity Fund	Taiwan Semiconductor (9.3%)   Samsung (5.4%) Tencent (5.4%)   Alibaba (3.7%)   Meituan (3.0%)

หมายเหตุ: \*เป็นการคำนวณโดยประมาณการ อ้างอิงจากข้อมูลสัดส่วนการลงทุนตามรายประเทศ/รายอุตสาหกรรม ของกองทุนต่างประเทศที่กองทุนเข้าลงทุน และปรับตามสัดส่วนการลงทุนของกองทุนต่างประเทศทั้งหมดที่กองทุนลงทุน (ข้อมูล ณ สิ้นเดือนสิงหาคม 2565) แหล่งข้อมูล: AIA Investment Management Pte Ltd.; บลจ. เอไอเอ (ประเทศไทย) จำกัด

สำหรับสัดส่วนการลงทุนในกองทุนตราสารหนี้  
(เฉพาะส่วนที่ลงทุนในกองทุน AIA Diversified Fixed Income Fund)

การกระจายการลงทุนตามการจัดอันดับความเสี่ยง

Ratings	Rating Weights (%)
AAA	4.9
AA+	0.5
AA	0.0
AA-	1.4
A+	2.4
A	5.7
A-	19.3
BBB+	21.1
BBB	26.2
BBB-	16.5
Others	2.4
Derivatives	-0.4

ตัวอย่างตราสารหนี้ที่กองทุนเข้าลงทุน 10 อันดับแรก

Top 10	Name	Weight (%)
1	CBT US LONG BOND(CBT) Dec22	3.0
2	CBT US 5YR NOTE (CBT) Dec22	1.7
3	CBT US 10YR NOTE (CBT)Dec22	1.6
4	United States Treasury NoteBond 2.75% 15/08/2032	1.2
5	United States Treasury NoteBond 2.875% 15/05/2032	1.1
6	United States Treasury Bond 2.75% 31/05/2029	1.1
7	United States Treasury Bond 3.25% 15/05/2042	0.8
8	Goldman Sachs Group IncThe 3.102% VRN 24/02/2033	0.8
9	Blackstone Private Credit Fund 3.25% 15/03/2027	0.7
10	Bank of America Corp 4.571% VRN 27/04/2033	0.6

การกระจายการลงทุนตามระยะเวลาของตราสาร

Duration	Duration Weights (%)
0 - 1 Year	0.0
1 - 3 Years	-1.0
3 - 5 Years	16.6
5 - 10 Years	59.8
10+ Years	24.5

แหล่งข้อมูล: AIA Investment Management Pte Ltd (กองทุน AIA Diversified Fixed Income Fund ณ สิ้นเดือนสิงหาคม 2565)

คำเตือน:

- ผู้ลงทุนควรทำความเข้าใจลักษณะสินค้า เงื่อนไข ผลตอบแทนและความเสี่ยงก่อนตัดสินใจลงทุน
- ข้อมูลราคา/ผลตอบแทนในอดีตมิได้เป็นสิ่งยืนยันถึงราคา/ผลตอบแทนในอนาคต
- เอกสารนี้มีใช้หนังสือชี้ชวนและจัดทำขึ้นเพื่อให้ข้อมูลเป็นการทั่วไปเท่านั้น
- การแสดงผลการดำเนินงานของกองทุนรวม เป็นไปตามประกาศสมาคมบริษัทจัดการกองทุน ที่ สจ.ร. 1/2561 โดยผลการดำเนินงานน้อยกว่า 1 ปี แสดงผลการดำเนินงานที่เกิดขึ้นจริง (ไม่ปรับเป็นอัตราต่อปี) สำหรับผลการดำเนินงานมากกว่า 1 ปี แสดงผลการดำเนินงานเป็นอัตราต่อปี
- การวัดผลการดำเนินงานของกองทุนรวมนี้ ได้จัดทำขึ้นตามมาตรฐานการวัดและนำเสนอผลการดำเนินงานของกองทุนรวมของสมาคมบริษัทจัดการกองทุน
- ผลการดำเนินงานในอดีต/ผลการเปรียบเทียบผลการดำเนินงานที่เกี่ยวข้องกับผลิตภัณฑ์ในตลาดทุนมิได้เป็นสิ่งยืนยันถึงผลการดำเนินงานในอนาคต

แหล่งข้อมูล: บลจ. เอไอเอ (ประเทศไทย) จำกัด ณ วันที่ 31 สิงหาคม 2565  
www.aiaim.co.th โทร. 02-353-8822

## ความเห็นผู้จัดการกองทุน: กองทุนเปิด เอไอเอ โกลบอล แอ็กเกรสซีฟ อโลเคชั่น ฟันด์ (AIA-GAA) (ณ สิ้นเดือนสิงหาคม 2565)

### Market Review

ธนาคารกลางต่างๆ ยังคงมุ่งมั่นที่จะควบคุมอัตราเงินเฟ้อให้ได้ ถึงแม้ว่าจะมีความเสี่ยงที่จะทำให้เศรษฐกิจชะลอตัวลง เงินเฟ้อในสหรัฐอเมริกาดูเหมือนจะผ่านจุดสูงสุดไปแล้ว เมื่อดัชนีราคาผู้บริโภค (CPI) ในเดือนกรกฎาคมปรับตัวเพิ่มขึ้น 8.5% (เปรียบเทียบกับช่วงเดียวกันของปีก่อนหน้า) ซึ่งลดลงจากระดับ 9.1% ในเดือนมิถุนายน อย่างไรก็ตาม เงินเฟ้อยังคงอยู่สูงกว่าระดับที่ธนาคารกลางสหรัฐฯ (Fed) ตั้งเป้าหมายเอาไว้ที่ 2% มากนัก ถ้อยแถลงนโยบายของประธาน Fed (เจอโรม พาวเวลล์) ที่แจ๊คสัน โฮล แสดงให้เห็นว่า Fed ยังคง มุ่งมั่นที่จะลดความร้อนแรงของภาวะเงินเฟ้อ แม้จะมีความเสี่ยงที่เศรษฐกิจอาจเข้าสู่ภาวะถดถอย ท่าทีที่เข้มงวดนี้สนับสนุนให้สกุลเงินดอลลาร์สหรัฐฯ แข็งค่าตลอดทั้งเดือน อีกทั้ง กดดันผลตอบแทนของตลาดหุ้นและตลาดพันธบัตรอีกด้วย อัตราผลตอบแทนพันธบัตรรัฐบาลสหรัฐฯ อายุ 10 ปี ปรับตัวขึ้นมากในเดือนที่ผ่านมาแตะระดับ 3.2%

สำหรับเดือนสิงหาคม ตลาดหุ้นทั่วโลกยังคงได้รับแรงกดดัน หลังจากปรับตัวขึ้นมากเมื่อเดือนกรกฎาคม ดัชนี MSCI World Index ปรับตัวลดลง 4.1% ในขณะที่ตลาดหุ้นยุโรปอ่อนตัวลงมากที่สุด โดยดัชนี MSCI Europe (ex UK) Index ปรับตัวลดลง 4.7% ในเดือนสิงหาคม สำหรับตลาดตราสารหนี้ อัตราผลตอบแทนพันธบัตรรัฐบาลที่ปรับตัวสูงขึ้น ทำให้ผลตอบแทนตราสารหนี้ดีดลบในทุกประเภท โดยดัชนี Bloomberg Barclays Global Aggregate Bond Index ปรับตัวลดลง 3.9% ในเดือนนี้

### Portfolio Review

- หากเปรียบเทียบผลการดำเนินงานกับเดือนก่อนหน้า กองทุนปรับตัวลดลง 1.60% จากความกังวลว่าท่าทีในการดำเนินนโยบายการเงินที่ตึงตัวอย่างรวดเร็วของ Fed อาจส่งผลให้เศรษฐกิจถดถอย ในขณะที่ดัชนีชี้วัดปรับตัวลดลง 1.96% ทั้งนี้ กองทุนปรับตัวลดลงน้อยกว่าดัชนีชี้วัด จากส่วนที่ลงทุนในกองทุน AIA Global Multi-Factor Equity Fund; กองทุน AIA Global Quality Growth Fund; กองทุน AIA Global Select Equity Fund; และกองทุนตราสารหนี้ต่างประเทศ AIA Diversified Fixed Income Fund ให้ผลตอบแทนดีกว่าดัชนีชี้วัด
- ผู้จัดการกองทุนปรับลดน้ำหนักการลงทุนในหุ้นมากขึ้นจากเดือนก่อนหน้า [กองทุนหุ้น ~87% : กองทุนตราสารหนี้ ~13%] และปรับลดน้ำหนักการลงทุนในกองทุน AIA Global Multi-Factor Equity Fund (ลดน้ำหนักจาก 27% มาอยู่ที่ 17%) ไปเพิ่มน้ำหนักการลงทุนในกองทุน AIA Global Select Equity Fund (จาก 9% มาอยู่ที่ 17%) อีกทั้ง ปรับลดน้ำหนักการลงทุนในกองทุน AIA New Multinationals Fund และ AIA Asia (EX Japan) Equity Fund ลงเล็กน้อย

### Outlook

ในภาวะที่การดำเนินนโยบายการเงินตึงตัวขึ้นอย่างรวดเร็ว การชะลอตัวทางเศรษฐกิจจะมีความแน่นอนมากขึ้น รวมถึงโอกาสที่เศรษฐกิจจะก้าวเข้าสู่ภาวะถดถอยยังมีสูง นักลงทุนยังต้องติดตามการดำเนินนโยบายการเงินที่ตึงตัวของ Fed โดยครั้งที่สุดจะเป็นการประชุม คณะกรรมการนโยบายการเงินของธนาคารกลางสหรัฐฯ ในเดือนกันยายน ซึ่งตลาด Fed Funds Futures คาดการณ์การปรับขึ้นอัตราดอกเบี้ยนโยบาย 0.75% (โอกาสความน่าจะเป็นที่ 75%) ในขณะเดียวกัน การคาดการณ์ผลกำไรบริษัทจดทะเบียนยังคงอยู่ในระดับสูงเกินไป และคาดว่าจะปรับตัวลงในอนาคต เพิ่มความเสี่ยงขาลงมากขึ้น

ผู้จัดการกองทุนยังคงน้ำหนักการลงทุนมากกว่าปกติในหุ้นเอเชีย (ไม่รวมญี่ปุ่น) จากอานิสงส์ของการเปิดประเทศในกลุ่มประเทศอาเซียน อีกทั้ง หุ้นจีนก็อยู่ในระดับราคาที่น่าสนใจ ในขณะเดียวกัน ยังคงยึดหลักการกระจายการลงทุนและให้น้ำหนักการลงทุนในหุ้นโดยรวมน้อยกว่าปกติ

แหล่งข้อมูล: AIA Investment Management Pte Ltd.; บลจ. เอไอเอ (ประเทศไทย) จำกัด

### คำสงวนสิทธิ์

#### บริษัท หลักทรัพย์จัดการกองทุน เอไอเอ (ประเทศไทย) จำกัด

เอกสาร/เอกสารประกอบการนำเสนอฉบับนี้ ได้จัดทำขึ้นโดยมีวัตถุประสงค์เพื่อเป็นการให้ข้อมูลเท่านั้น และไม่มีส่วนเกี่ยวข้องกับวัตถุประสงค์ในการลงทุน สถานการณ์ทางการเงิน และตอบสนองความต้องการของบุคคลใดบุคคลหนึ่ง โดยเฉพาะเจาะจง ไม่อาจตีความได้ว่าเป็นคำแนะนำ คำแนะนำ หรือคำชี้ชวนให้เข้าทำธุรกรรมหรือเป็นการยอมรับตามธุรกรรมเพื่อป้องกันความเสี่ยง การซื้อขาย หรือกลยุทธ์การลงทุนเกี่ยวกับหลักทรัพย์หรือเครื่องมือทางการเงินอื่นใดซึ่งออกหรือบริหารจัดการโดยบริษัท หลักทรัพย์จัดการกองทุน เอไอเอ (ประเทศไทย) จำกัด ("บลจ.เอไอเอ") หรือบริษัทในเครือ ("กลุ่มบริษัท เอไอเอ") ที่อยู่ในเขตอำนาจตามกฎหมายของประเทศซึ่งไม่ได้รับมอบอำนาจให้ทำข้อเสนอดังกล่าวต่อบุคคล ไม่มีส่วนใดๆ ในเอกสาร/เอกสารประกอบการนำเสนอฉบับนี้ จะถูกตีความได้ว่าเป็นคำแนะนำในการลงทุน ภาษีอากร กฎหมาย หรือคำแนะนำอื่นใด การอ้างอิงถึงหลักทรัพย์ใดตัวหนึ่งโดยเฉพาะเจาะจงที่ปรากฏในเอกสาร ทำขึ้นเพื่อแสดงให้เห็นถึงการประยุกต์ใช้ซึ่งปรัชญาในการลงทุนของเราเท่านั้น และไม่ถือเป็นคำแนะนำจากกลุ่มบริษัทเอไอเอ

ข้อมูลที่อยู่ในเอกสารฉบับนี้ ไม่ควรใช้เป็นหลักเพื่อการตัดสินใจลงทุน เอกสาร/เอกสารประกอบการนำเสนอ ฉบับนี้ ไม่ใช่เอกสารงานวิจัยและไม่ได้จัดทำขึ้นตามกฎหมายเพื่อส่งเสริมการพึ่งพาตนเองในการวิจัยเกี่ยวกับการลงทุน ข้อคิดเห็นและการกล่าวถึงหลักทรัพย์รายตัว เป็นไปเพื่อวัตถุประสงค์อย่างประกอบการอธิบายเท่านั้น และไม่ได้นำมาแทนที่ความเห็นจากทุกหน่วยงานในกลุ่มบริษัทเอไอเอ นอกจากนี้ บลจ.เอไอเอ ไม่รับรองหรือการรับประกันความน่าเชื่อถือ, ความถูกต้อง, และความครบถ้วนของข้อมูลแต่อย่างใด ความคิดเห็น, การคาดคะเน, การประมาณการ และข้อมูลอื่นๆ ในเอกสาร/เอกสารประกอบการนำเสนอ ฉบับนี้ เป็นของกลุ่มบริษัทเอไอเอ นับแต่วันแรกที่ลงในเอกสาร/เอกสารประกอบการนำเสนอฉบับนี้ และอาจถูกเปลี่ยนแปลงแก้ไขได้โดยไม่ต้องบอกกล่าวล่วงหน้า กลุ่มบริษัท เอไอเอ อาจมีส่วนได้เสียในหลักทรัพย์หรือตราสารที่กล่าวถึงในเอกสาร/เอกสารประกอบการนำเสนอฉบับนี้ การคาดคะเนใด ๆ หรือเนื้อหาที่เกี่ยวข้องกับเหตุการณ์ในอนาคตหรือผลการดำเนินงานของประเทศ, ตลาด, หรือบริษัทต่างๆ ไม่ได้แสดงถึงผลการดำเนินงานในอนาคตของแผนการหรือสินทรัพย์ที่ลงทุน การลงทุนมีความเสี่ยง ซึ่งรวมถึงความเสี่ยงที่อาจสูญเสยเงินต้น บลจ.เอไอเอ และกลุ่มบริษัทเอไอเอ ซึ่งรวมถึงเจ้าหน้าที่และพนักงานของบริษัท จะไม่รับผิดชอบต่อความเสียหายหรือสูญเสียใดๆ รวมถึงการสูญเสียผลกำไร ไม่ว่าทั้งทางตรงและทางอ้อม ที่เกิดขึ้นจากการใช้หรือการอ้างอิง ข้อมูลใดๆ ที่ปรากฏในเอกสารฉบับนี้ ไม่ว่าจะเกิดจากการประมาทเลินเล่อของของบลจ.เอไอเอหรือไม่ก็ตาม

ท่านสามารถขอคำแนะนำเพิ่มเติมจากที่ปรึกษาการลงทุนก่อนทำการตัดสินใจลงทุน รวมถึงพิจารณาศึกษาอย่างรอบคอบถึงรูปแบบการลงทุนที่เหมาะสมกับท่าน อาทิ ทักษะด้านการลงทุน เงินทุน รูปแบบการลงทุนทั้งหมด ข้อมูลที่ปรากฏในเอกสารฉบับนี้ จะต้องไม่ถูกเปิดเผย ใช้ หรือเผยแพร่ ไม่ว่าทั้งหมด หรือบางส่วน รวมถึงต้องไม่ถูกทำซ้ำ คัดลอก หรือทำให้อีกบุคคลอื่นเข้าถึงข้อมูลได้

เอกสาร/เอกสารประกอบการนำเสนอ ฉบับนี้ อาจจะถูกใช้ และ/หรือ รับมอบ ทั้งนี้เป็นไปตามกฎหมายที่ใช้บังคับในเขตอำนาจตามกฎหมายของประเทศของท่าน