

**วัตถุประสงค์การลงทุน**

กองทุนเน้นการลงทุนเพื่อมุ่งหวังผลตอบแทนที่สม่ำเสมอในระยะยาวในรูปแบบการเติบโตของมูลค่าหน่วยลงทุน (capital growth) โดยกองทุนจะเน้นการจัดสรรการลงทุนในสินทรัพย์ประเภทหุ้นและตราสารหนี้ทั่วโลกเพื่อกระจายความเสี่ยง กองทุนมีระดับความเสี่ยงสูง ในเชิงกลยุทธ์ กองทุนคาดว่าจะจัดสรรสัดส่วนการลงทุนในหุ้น ประมาณ 70%-100%; ตราสารหนี้ 0-30%; และตราสารตลาดเงิน 0-5% ของมูลค่าทรัพย์สินสุทธิ อย่างไรก็ตาม สัดส่วนการลงทุนจริงอาจแตกต่างกันไปในแต่ละช่วงเวลา เนื่องจากผู้จัดการกองทุนจะช่วยประเมินจังหวะการลงทุน พร้อมทั้งปรับพอร์ตการลงทุนให้เหมาะสมกับสภาวะตลาดเพื่อสร้างผลตอบแทนส่วนเพิ่มตามที่ได้ออกแบบไว้

**ข้อมูลสำคัญของกองทุน**

ประเภทกองทุน	กองทุนเปิด - กองทุนรวมผสม	ระดับความเสี่ยง	เสี่ยงสูง (ระดับ 6)
Bloomberg Code	AIAGGAA	ISIN Code	TH9926010009
วันที่จดทะเบียน	1 ธันวาคม 2563	ผู้ดูแลผลประโยชน์	ธนาकरชิตีแบงก์ เอ็น. เอ. สาขากรุงเทพฯ
ขนาดกองทุน	1,677 ล้านบาท	นายทะเบียน	บลจ. เอไอเอ (ประเทศไทย) จำกัด
มูลค่าหน่วยลงทุน	9.5216 บาท/หน่วย	ผู้สอบบัญชี	บริษัท พีวี ออดิท จำกัด
นโยบายการจ่ายเงินปันผล	ไม่จ่ายเงินปันผล		

**ค่าธรรมเนียมที่เรียกเก็บจากผู้ถือหน่วยลงทุน (% ของมูลค่าซื้อขาย)**

ค่าธรรมเนียมการขาย	1.605%
ค่าธรรมเนียมการรับซื้อคืน	ไม่เรียกเก็บ
ค่าธรรมเนียมการสับเปลี่ยนเข้า*	ไม่มี
ค่าธรรมเนียมการสับเปลี่ยนออก**	ไม่มี
ค่าธรรมเนียมการโอนหน่วย	ตามที่นายทะเบียนเรียกเก็บ

\*ผู้ถือหน่วยลงทุนจะต้องเสียค่าธรรมเนียมการขายด้วย

\*\*ผู้ถือหน่วยลงทุนจะต้องเสียค่าธรรมเนียมการรับซื้อคืนด้วย

**ค่าธรรมเนียมที่เรียกเก็บจากกองทุนรวม (% ต่อปี ของ NAV)**

ค่าธรรมเนียมการจัดการ	1.5515%
ค่าธรรมเนียมผู้ดูแลผลประโยชน์	0.0214%
ค่าธรรมเนียมนายทะเบียน	0.107%
ค่าใช้จ่ายอื่น	ตามจริง
รวมค่าใช้จ่าย	1.6799%

หมายเหตุ: ค่าธรรมเนียมที่เรียกเก็บจากผู้ถือหน่วยลงทุนและกองทุนรวมดังกล่าวรวมภาษีมูลค่าเพิ่ม ภาษีธุรกิจเฉพาะ หรือภาษีอื่นใดแล้ว

**การซื้อและการขายคืนหน่วยลงทุน**

วันเวลาซื้อและขายคืน	ทุกวันทำการ เวลา 9.00 – 15.30 น.
มูลค่าขั้นต่ำของการซื้อครั้งแรก	10,000 บาท
มูลค่าขั้นต่ำของการซื้อครั้งต่อไป	10,000 บาท
มูลค่าขั้นต่ำของการขายคืน	ไม่กำหนด
หน่วยลงทุนคงเหลือขั้นต่ำ	100.0000 หน่วย
ระยะเวลาการรับเงินค่าขายคืน	5 วันทำการ นับจากวันทำรายการ (T+5) (ไม่นับรวมวันหยุดของกองทุนต่างประเทศที่กองทุนไปลงทุน)

ในกรณีที่ผู้ลงทุนซื้อกองทุนผ่านกรมธรรม์ประกันชีวิตควบหน่วยลงทุน (Unit-Linked) ผู้ลงทุนควรศึกษารายละเอียดข้อมูลกองทุนและเงื่อนไขต่างๆที่สำคัญจากกรมธรรม์ประกันชีวิตควบหน่วยลงทุน และ/หรือข้อมูลการตลาดของบริษัทประกัน

# ผลการดำเนินงานในอดีต (ข้อมูล ณ วันที่ 27 กรกฎาคม 2565)

\* สำหรับผลการดำเนินงานย้อนหลังตั้งแต่ 1 ปี ขึ้นไป แสดงผลเป็นอัตราผลตอบแทนต่อปี (% ต่อปี)

	YTD	1M	3M	6M	1Y	3Y	5Y	ตั้งแต่จัดตั้งกองทุน
กองทุน AIA-GAA (%)	-20.62%	4.96%	-6.77%	-14.32%	-18.69%	N/A	N/A	-2.92%
ดัชนีชี้วัด (%)	-15.58%	5.08%	-3.20%	-10.97%	-11.02%	N/A	N/A	4.02%
ความผันผวนของกองทุน	23.01%	16.70%	24.81%	22.80%	18.67%	N/A	N/A	16.35%
ความผันผวนของดัชนีชี้วัด	20.12%	16.24%	23.17%	21.00%	16.54%	N/A	N/A	14.24%

## คำเตือน

- การแสดงผลการดำเนินงานของกองทุนรวม เป็นไปตามประกาศสมาคมบริษัทจัดการกองทุน ที่ สจก.ร. 1/2561 โดยผลการดำเนินงานน้อยกว่า 1 ปี แสดงผลการดำเนินงานที่เกิดขึ้นจริง (ไม่ปรับเป็นอัตราต่อปี) สำหรับผลการดำเนินงานมากกว่า 1 ปี แสดงผลการดำเนินงานเป็นอัตราต่อปี
- การวัดผลการดำเนินงานของกองทุนรวมนี้ ได้จัดทำขึ้นตามมาตรฐานการวัดและนำเสนอผลการดำเนินงานของกองทุนรวมของสมาคมบริษัทจัดการลงทุน
- ผลการดำเนินงานในอดีต/ผลการเปรียบเทียบผลการดำเนินงานที่เกี่ยวข้องกับผลิตภัณฑ์ในตลาดทุนมิได้เป็นที่ยืนยันถึงผลการดำเนินงานในอนาคต

หมายเหตุ: ดัชนีชี้วัดของกองทุนเปิด เอไอเอ โกลบอล แอกรเกรสซีฟ อโลเคชั่น ฟันด์ คือ

(1) ดัชนี MSCI World Index (Total Return) สัดส่วน 90%

\*ปรับด้วยต้นทุนป้องกันความเสี่ยงอัตราแลกเปลี่ยนเพื่อเทียบเท่าเป็นสกุลเงินบาท ณ วันที่คำนวณผลตอบแทนในอัตราส่วน 90% และปรับด้วยอัตราแลกเปลี่ยนเพื่อเทียบเท่าเป็นสกุลเงินบาท ณ วันที่คำนวณผลตอบแทนในอัตราส่วน 10%

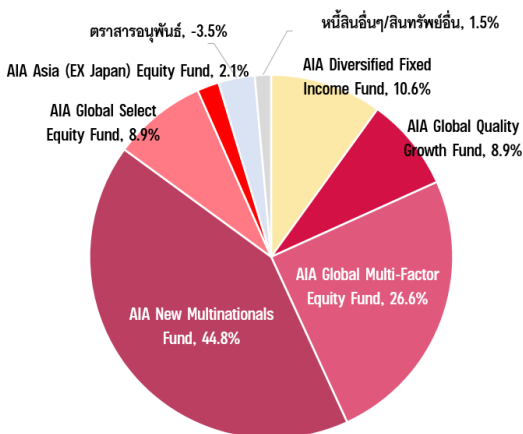
(2) ดัชนีผลตอบแทนรวมของ Bloomberg Barclays Global Aggregate Corporate Total Return Value Unhedged USD สัดส่วน 10%

\*ปรับด้วยต้นทุนป้องกันความเสี่ยงอัตราแลกเปลี่ยนเพื่อเทียบเท่าเป็นสกุลเงินบาท ณ วันที่คำนวณผลตอบแทนในอัตราส่วน 90% และปรับด้วยอัตราแลกเปลี่ยนเพื่อเทียบเท่าเป็นสกุลเงินบาท ณ วันที่คำนวณผลตอบแทนในอัตราส่วน 10%

[หมายเหตุ: บลจ. เริ่มใช้ดัชนีชี้วัดข้างต้นตั้งแต่วันที่ 28 มีนาคม 2565]

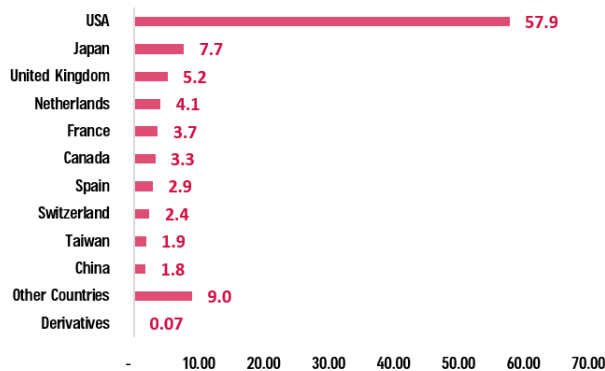
## การกระจายการลงทุน

### สัดส่วนการลงทุน



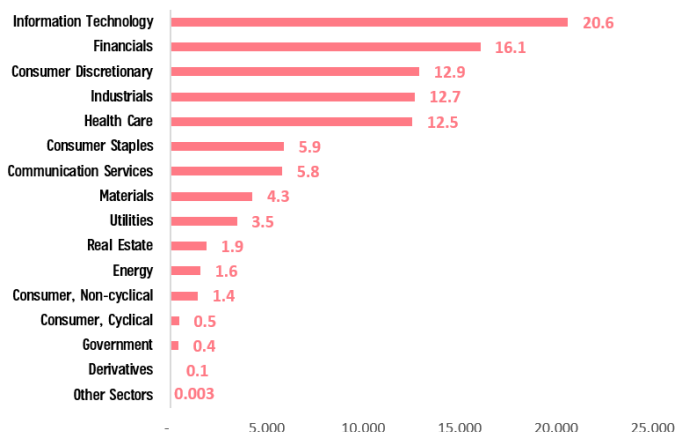
### ประมาณการสัดส่วนการลงทุนตามรายประเทศ\*

COUNTRY ALLOCATION - AIA-GAA (%)



### ประมาณการสัดส่วนการลงทุนตามรายอุตสาหกรรม\*

SECTOR ALLOCATION - AIA-GAA (%)



### ตัวอย่างหุ้นที่กองทุนหุ้นต่างประเทศเข้าลงทุน\*

กองทุนหุ้นต่างประเทศ	สัดส่วนการลงทุน (% ของแต่ละกองทุน)
AIA New Multinationals Fund	Microsoft (5.7%)   Recruit Holdings (4.1%) Starbucks (4.1%)   Novartis (3.4%) Industria de Diseno Textil (3.6%)
AIA Global Multi-Factor Equity Fund	Apple (2.0%)   Microsoft (2.0%)   Alphabet (1.8%) Johnson & Johnson (1.7%)   Pfizer (1.5%)
AIA Global Select Equity Fund	Tesla (6.6%)   Microsoft (4.8%)   Alphabet (3.1%) Taiwan Semiconductor (2.8%)   Amazon (2.0%)
AIA Global Quality Growth Fund	Tesla (4.6%)   Taiwan Semiconductor (3.5%) NVIDIA (3.3%)   IMCD (2.8%)   FANUC Corp (2.6%)
AIA Asia (EX Japan) Equity Fund	Taiwan Semiconductor (9.4%)   Samsung (5.7%) Tencent (5.2%)   Alibaba (3.6%)   Meituan (2.8%)

หมายเหตุ: \*เป็นการคำนวณโดยประมาณการ อ้างอิงจากข้อมูลสัดส่วนการลงทุนตามรายประเทศ/รายอุตสาหกรรม ของกองทุนต่างประเทศที่กองทุนเข้าลงทุน และปรับตามสัดส่วนการลงทุนของกองทุนต่างประเทศทั้งหมดที่กองทุนลงทุน (ข้อมูล ณ สิ้นเดือนกรกฎาคม 2565) แหล่งข้อมูล: AIA Investment Management Pte Ltd.; บจจ. เอไอเอ (ประเทศไทย)

สำหรับสัดส่วนการลงทุนในกองทุนตราสารหนี้  
(เฉพาะส่วนที่ลงทุนในกองทุน AIA Diversified Fixed Income Fund)

การกระจายการลงทุนตามการจัดอันดับความเสี่ยง

Ratings	Rating Weights (%)
AAA	3.810
AA+	0.609
AA	0.000
AA-	1.649
A+	2.222
A	6.133
A-	18.021
BBB+	22.194
BBB	26.494
BBB-	17.778
Others	2.192
Derivatives	-1.101

ตัวอย่างตราสารหนี้ที่กองทุนเข้าลงทุน 10 อันดับแรก

Top 10	Name	Weight (%)
1	CBT US LONG BOND(CBT) Sep22	1.707
2	United States Treasury NoteBond 2.875% 15/05/2032	1.334
3	United States Treasury Bond 2.75% 31/05/2029	1.300
4	Goldman Sachs Group IncThe 3.102% VRN 24/02/2033	0.967
5	United States Treasury Bond 3.25% 15/05/2042	0.963
6	CBT US 5YR NOTE (CBT) Sep22	0.890
7	Blackstone Private Credit Fund 3.25% 15/03/2027	0.792
8	CBT US 10YR NOTE (CBT)Sep22	0.721
9	JPMorgan Chase Co 4.851% VRN 25/07/2028	0.669
10	Fidelity National Information Se 1.65% 01/03/2028	0.666

การกระจายการลงทุนตามระยะเวลาของตราสาร

Duration	Duration Weights (%)
0 - 1 Year	0.000
1 - 3 Years	-0.974
3 - 5 Years	17.039
5 - 10 Years	59.279
10+ Years	24.657

แหล่งข้อมูล: AIA Investment Management Pte Ltd (กองทุน AIA Diversified Fixed Income Fund ณ สิ้นเดือนกรกฎาคม 2565)

คำเตือน:

- ผู้ลงทุนควรทำความเข้าใจลักษณะสินค้า เงื่อนไข ผลตอบแทนและความเสี่ยงก่อนตัดสินใจลงทุน
- ข้อมูลราคา/ผลตอบแทนในอดีตมิได้เป็นสิ่งยืนยันถึงราคา/ผลตอบแทนในอนาคต
- เอกสารนี้มีใช้หนังสือชี้ชวนและจัดทำขึ้นเพื่อให้ข้อมูลเป็นการทั่วไปเท่านั้น
- การแสดงผลการดำเนินงานของกองทุนรวม เป็นไปตามประกาศสมาคมบริษัทจัดการกองทุน ที่ สจ.ร. 1/2561 โดยผลการดำเนินงานน้อยกว่า 1 ปี แสดงผลการดำเนินงานที่เกิดขึ้นจริง (ไม่ปรับเป็นอัตราต่อปี) สำหรับผลการดำเนินงานมากกว่า 1 ปี แสดงผลการดำเนินงานเป็นอัตราต่อปี
- การวัดผลการดำเนินงานของกองทุนรวมนี้ ได้จัดทำขึ้นตามมาตรฐานการวัดและนำเสนอผลการดำเนินงานของกองทุนรวมของสมาคมบริษัทจัดการกองทุน
- ผลการดำเนินงานในอดีต/ผลการเปรียบเทียบผลการดำเนินงานที่เกี่ยวข้องกับผลิตภัณฑ์ในตลาดทุนมิได้เป็นสิ่งยืนยันถึงผลการดำเนินงานในอนาคต

แหล่งข้อมูล: บลจ. เอไอเอ (ประเทศไทย) ณ วันที่ 27 กรกฎาคม 2565  
www.aiaim.co.th โทร. 02-353-8822

# ความเห็นผู้จัดการกองทุน: กองทุนเปิด เอไอเอ โกลบอล แอ็กเกรสซีฟ อโลเคชั่น ฟันด์ (AIA-GAA) (ณ สิ้นเดือนกรกฎาคม 2565)

## Market Review

ตัวเลขเศรษฐกิจที่เปิดเผยออกมาในเดือนกรกฎาคมเริ่มแสดงให้เห็นถึงทิศทางของเศรษฐกิจโลกที่ชะลอตัวลง ในขณะที่เงินเฟ้อยังทรงตัวอยู่ในระดับสูง GDP ไตรมาส 2/2022 ของสหรัฐอเมริกาหดตัวลง 0.9% (เทียบกับช่วงเดียวกันของปีก่อนหน้า) หลังจากที่ได้ปรับตัวลดลงไปแล้ว 1.6% เมื่อไตรมาส 1/2022 ธนาคารกลางสหรัฐฯ (Fed) ได้ปรับขึ้นอัตราดอกเบี้ยอีก 0.75% ในเดือนกรกฎาคม ตามที่หลายฝ่ายคาดการณ์ไว้ ประธาน Fed (เจอโรม พาวเวลล์) ได้เน้นย้ำว่าความเร็วในการดำเนินนโยบายการเงินแบบตึงตัวอาจจะลดตัวลงได้ในอนาคตข้างหน้า (ทั้งนี้ ขึ้นอยู่กับตัวเลขเศรษฐกิจที่จะประกาศออกมา) ในฝั่งทวีปยุโรป เงินเฟ้อที่อยู่ในระดับสูง ทำให้ธนาคารกลางยุโรป (ECB) ปรับขึ้นอัตราดอกเบี้ย 0.50% ซึ่งเป็นการปรับขึ้นอัตราดอกเบี้ยที่สูงกว่าที่ตลาดคาดการณ์ไว้

หุ้นในกลุ่มประเทศพัฒนาแล้ว (อ้างอิงจาก ดัชนี MSCI World Index) ปรับตัวเพิ่มขึ้น 7.9% ในขณะที่ ดัชนี S&P 500 Index เป็นดัชนีหุ้นที่ปรับตัวขึ้นมากที่สุดของเดือนกรกฎาคม โดยให้ผลตอบแทน 9.2% จากการที่นักลงทุนเริ่มมองเห็นโอกาสในการปรับลดอัตราดอกเบี้ยในปีหน้า ภายหลังจากที่เห็นสัญญาณการชะลอตัวของเศรษฐกิจโลกเริ่มปรากฏขึ้น อัตราผลตอบแทนพันธบัตรฯ ปรับตัวลดลงในเดือนกรกฎาคม จากตัวเลขเศรษฐกิจของสหรัฐฯ ที่ย่อตัวลง ส่งผลให้นักลงทุนคาดว่าความรุนแรงของการปรับขึ้นอัตราดอกเบี้ยในอนาคตจะบรรเทาลง ดัชนี Bloomberg Global Aggregate Corporate Bond Index ปรับตัวเพิ่มขึ้น 2.1% ในเดือนนี้

## Portfolio Review

- หากเปรียบเทียบผลการดำเนินงานกับเดือนก่อนหน้า กองทุนปรับตัวเพิ่มขึ้น 4.96% จากการที่นักลงทุนผ่อนคลายความกังวลต่อการปรับขึ้นอัตราดอกเบี้ยอย่างรวดเร็วและรุนแรง ภายหลังจากตัวเลขเศรษฐกิจเริ่มส่งสัญญาณชะลอตัว ในขณะที่ดัชนีชี้วัดปรับตัวเพิ่มขึ้น 5.08% ทั้งนี้ กองทุนปรับตัวสอดคล้องกับดัชนีชี้วัด โดยมีกองทุน AIA New Multinationals Funds; กองทุน AIA Global Quality Growth Fund; กองทุน AIA Global Select Equity Fund; และกองทุนตราสารหนี้ต่างประเทศ AIA Diversified Fixed Income Fund ให้ผลตอบแทนดีกว่าดัชนีชี้วัด
- ผู้จัดการกองทุนยังให้นำหนักการลงทุนในหุ้นน้อยกว่าปกติเล็กน้อย [กองทุนหุ้น ~89% : กองทุนตราสารหนี้ ~11%] เนื่องจากความเสี่ยงที่สหรัฐฯจะเกิดภาวะเศรษฐกิจถดถอยมีเพิ่มขึ้น และโอกาสที่จะเกิดการปรับลดผลกำไรบริษัทจดทะเบียนฯ ก็เพิ่มสูงขึ้นเช่นกัน
- สำหรับพอร์ตการลงทุนหลักในหุ้นทั่วโลก ผู้จัดการกองทุนยังมีมุมมองเชิงบวกต่อหุ้นคุณค่าที่มีคุณภาพดี (Value/ Quality) โดยคงสัดส่วนการลงทุนในกองทุน AIA New Multinationals Fund (45%); กองทุน AIA Global Multi-Factor Equity Fund (27%); กองทุน AIA Global Quality Growth Fund (9%); และ AIA Global Select Equity Fund (9%) และยังคงมุมมองเชิงบวกต่อหุ้นเอเชีย (ไม่รวมญี่ปุ่น) โดยลงทุนในกองทุน AIA Asia (EX Japan) Equity Fund (2%)

## Outlook

ในช่วงครึ่งหลังของปี 2022 นักลงทุนยังจับตามองสถานการณ์เงินเฟ้อสูง การปรับขึ้นอัตราดอกเบี้ยของธนาคารกลางต่างๆ การเติบโตทางเศรษฐกิจที่ชะลอตัว รวมไปถึงความตึงเครียดเชิงภูมิรัฐศาสตร์ที่เพิ่มมากขึ้น อย่างไรก็ตาม การเปิดเมืองของประเทศต่างๆ จะส่งผลให้ความต้องการภาคบริการ (อาทิ การท่องเที่ยวและการเดินทาง) ปรับตัวสูงขึ้น จากการผ่อนคลายมาตรการควบคุมการแพร่ระบาดของ Covid-19 ซึ่งจะช่วยสนับสนุนการขับเคลื่อนของเศรษฐกิจในช่วงครึ่งหลังของปีนี้

ผู้จัดการกองทุนยังคงนำหนักการลงทุนมากกว่าปกติในหุ้นเอเชีย (ไม่รวมญี่ปุ่น) จากอานิสงส์ของการเปิดประเทศในกลุ่มประเทศอาเซียน อีกทั้ง หุ้นจีนก็อยู่ในระดับราคาที่น่าสนใจ ในขณะที่เดียวกัน ยังยึดหลักการกระจายการลงทุนและให้นำหนักการลงทุนในหุ้นโดยรวมน้อยกว่าปกติ สำหรับหุ้นกู้เอกชนระดับลงทุนได้ ยังคงนำหนักการลงทุนตามปกติ

แหล่งข้อมูล: AIA Investment Management Pte Ltd.; บลจ. เอไอเอ (ประเทศไทย)

## คำสงวนสิทธิ์

### บริษัท หลักทรัพย์จัดการกองทุน เอไอเอ (ประเทศไทย) จำกัด

เอกสาร/เอกสารประกอบการนำเสนอ ฉบับนี้ ได้จัดทำขึ้นโดยมีวัตถุประสงค์เพื่อเป็นการให้ข้อมูลเท่านั้น และไม่มีส่วนเกี่ยวข้องกับวัตถุประสงค์ในการลงทุน สถานการณ์ทางการเงิน และตอบสนองความต้องการของบุคคลใดบุคคลหนึ่ง โดยเฉพาะเจาะจง ไม่อาจตีความได้ว่าเป็นคำแนะนำ คำแนะนำ หรือคำชี้ชวนให้เข้าทำธุรกรรมหรือเป็นการยอมผูกพันตามธุรกรรมเพื่อป้องกันความเสี่ยง การซื้อขาย หรือกลยุทธ์การลงทุนเกี่ยวกับหลักทรัพย์หรือเครื่องมือทางการเงินอื่นใดซึ่งออกหรือบริหารจัดการโดยบริษัท หลักทรัพย์จัดการกองทุน เอไอเอ (ประเทศไทย) จำกัด ("บลจ.เอไอเอ") หรือบริษัทในเครือ ("กลุ่มบริษัท เอไอเอ") ที่อยู่ในเขตอำนาจตามกฎหมายของประเทศซึ่งไม่ได้รับมอบอำนาจให้ทำข้อเสนอดังกล่าวต่อบุคคล ไม่มีส่วนใด ในเอกสาร/เอกสารประกอบการนำเสนอฉบับนี้ จะถูกตีความได้ว่าเป็นคำแนะนำในการลงทุน ภาษีอากร กฎหมาย หรือคำแนะนำอื่นๆ การอ้างอิงถึงหลักทรัพย์ตัวใดตัวหนึ่งโดยเฉพาะเจาะจงที่ปรากฏในเอกสาร ทำขึ้นเพื่อแสดงให้เห็นถึงการประยุกต์ใช้ซึ่งปรัชญาในการลงทุนของเราเท่านั้น และไม่ถือเป็นคำแนะนำจากกลุ่มบริษัทเอไอเอ ข้อมูลที่อยู่ในเอกสารฉบับนี้ ไม่ควรใช้เป็นหลักเพื่อการตัดสินใจลงทุน เอกสาร/เอกสารประกอบการนำเสนอ ฉบับนี้ ไม่ใช่เอกสารงานวิจัยและไม่จัดทำขึ้นตามกฎหมายเพื่อส่งเสริมการพึ่งพาตนเองในการวิจัยเกี่ยวกับการลงทุน ข้อคิดเห็นและการกล่าวถึงหลักทรัพย์รายตัว เป็นไปเพื่อยกตัวอย่างประกอบการอธิบายเท่านั้น และไม่ได้นำเสนอความเห็นจากทุกหน่วยงานในกลุ่มบริษัทเอไอเอ นอกจากนี้ บลจ.เอไอเอ ไม่รับรองหรือการรับประกันความน่าเชื่อถือ, ความถูกต้อง, และความครบถ้วนของข้อมูลแต่อย่างใด ความคิดเห็น, การคาดคะเน, การประมาณการ และข้อมูลอื่นๆ ในเอกสาร/เอกสารประกอบการนำเสนอ ฉบับนี้ เป็นของกลุ่มบริษัทเอไอเอ นับแต่วันที่ยื่นในเอกสาร/เอกสารประกอบการนำเสนอฉบับนี้ และอาจถูกเปลี่ยนแปลงแก้ไขโดยไม่ต้องบอกกล่าวล่วงหน้า กลุ่มบริษัท เอไอเอ อาจมีส่วนได้เสียในหลักทรัพย์หรือตราสารที่กล่าวถึงในเอกสาร/เอกสารประกอบการนำเสนอฉบับนี้ การคาดคะเนใดๆ หรือเนื้อหาที่เกี่ยวข้องเหตุการณ์ในอนาคตหรือผลการดำเนินงานของประเทศ, ตลาด, หรือบริษัทต่างๆ ไม่ได้แสดงถึงหรืออาจแตกต่างจากเหตุการณ์หรือผลที่เกิดขึ้นจริง ผลการดำเนินงานในอดีต และแนวโน้มหรือการคาดการณ์ทางเศรษฐกิจและตลาดใดๆ ไม่ได้แสดงถึงผลการดำเนินงานในอนาคตของแผนการหรือสินทรัพย์ที่ลงทุน การลงทุนมีความเสี่ยง ซึ่งรวมถึงความเสี่ยงที่อาจสูญเสียเงินต้น บลจ.เอไอเอ และกลุ่มบริษัทเอไอเอ ซึ่งรวมถึงเจ้าหน้าที่บริหารที่ปฏิบัติงานของบริษัทฯ จะไม่รับผิดชอบต่อความเสียหายหรือสูญหายใดๆ รวมถึงการสูญเสียผลกำไร ไม่ว่าทั้งทางตรงและทางอ้อม ที่เกิดขึ้นจากการใช้หรือการอ้างอิง ข้อมูลใดๆ ที่ปรากฏในเอกสารฉบับนี้ ไม่ว่าจะเป็นผลมาจากการประมาณการและ/หรือของบลจ.เอไอเอหรือไม่ก็ตาม ท่านสามารถขอคำแนะนำเพิ่มเติมจากที่ปรึกษาการลงทุนก่อนทำการตัดสินใจลงทุน รวมถึงพิจารณาศึกษาอย่างรอบคอบถึงรูปแบบการลงทุนที่เหมาะสมกับท่าน อาทิ ทักษะด้านการลงทุน เงินทุน รูปแบบการลงทุนทั้งหมด ข้อมูลที่ปรากฏในเอกสารฉบับนี้ จะต้องไม่ถูกเปิดเผย ใช้ หรือเผยแพร่ ไม่ว่าทั้งหมด หรือบางส่วน รวมถึงต้องไม่ถูกทำซ้ำ คัดลอก หรือทำให้บุคคลอื่นเข้าถึงข้อมูลได้ เอกสาร/เอกสารประกอบการนำเสนอ ฉบับนี้ อาจจะถูกใช้ และ/หรือ รับมอบ ทั้งนี้เป็นไปตามกฎหมายที่บังคับใช้ในเขตอำนาจตามกฎหมายของประเทศของท่าน