

วัตถุประสงค์การลงทุน

กองทุนเน้นการลงทุนเพื่อมุ่งหวังผลตอบแทนที่สม่ำเสมอในระยะยาวในรูปแบบการเติบโตของมูลค่าหน่วยลงทุน (capital growth) โดยกองทุนจะเน้นการจัดสรรการลงทุนในสินทรัพย์ประเภทหุ้นและตราสารหนี้ทั่วโลกเพื่อกระจายความเสี่ยง กองทุนมีระดับความเสี่ยงสูง ในเชิงกลยุทธ์ กองทุนคาดว่าจะจัดสรรสัดส่วนการลงทุนในหุ้น ประมาณ 70%-100%; ตราสารหนี้ 0-30%; และตราสารตลาดเงิน 0-5% ของมูลค่าทรัพย์สินสุทธิ อย่างไรก็ตาม สัดส่วนการลงทุนจริงอาจแตกต่างกันไปในแต่ละช่วงเวลา เนื่องจากผู้จัดการกองทุนจะช่วยประเมินจังหวะการลงทุน พร้อมทั้งปรับพอร์ตการลงทุนให้เหมาะสมกับสภาวะตลาดเพื่อสร้างผลตอบแทนส่วนเพิ่มตามที่ได้ออกแบบไว้

ข้อมูลสำคัญของกองทุน

ประเภทกองทุน	กองทุนเปิด - กองทุนรวมผสม	ระดับความเสี่ยง	เสี่ยงสูง (ระดับ 6)
Bloomberg Code	AIAGGAA	ISIN Code	TH9926010009
วันที่จดทะเบียน	1 ธันวาคม 2563	ผู้ดูแลผลประโยชน์	ธนาकरชิตีแบงก์ เอ็น. เอ. สาขากรุงเทพฯ
ขนาดกองทุน	1,531 ล้านบาท	นายทะเบียน	บลจ. เอไอเอ (ประเทศไทย) จำกัด
มูลค่าหน่วยลงทุน	9.0717 บาท/หน่วย	ผู้สอบบัญชี	บริษัท พีวี ออดิท จำกัด
นโยบายการจ่ายเงินปันผล	ไม่จ่ายเงินปันผล		

ค่าธรรมเนียมที่เรียกเก็บจากผู้ถือหน่วยลงทุน (% ของมูลค่าซื้อขาย)

ค่าธรรมเนียมการขาย	1.605%
ค่าธรรมเนียมการรับซื้อคืน	ไม่เรียกเก็บ
ค่าธรรมเนียมการสับเปลี่ยนเข้า*	ไม่มี
ค่าธรรมเนียมการสับเปลี่ยนออก**	ไม่มี
ค่าธรรมเนียมการโอนหน่วย	ตามที่นายทะเบียนเรียกเก็บ

*ผู้ถือหน่วยลงทุนจะต้องเสียค่าธรรมเนียมการขายด้วย
**ผู้ถือหน่วยลงทุนจะต้องเสียค่าธรรมเนียมการรับซื้อคืนด้วย

ค่าธรรมเนียมที่เรียกเก็บจากกองทุนรวม (% ต่อปี ของ NAV)

ค่าธรรมเนียมการจัดการ	1.5515%
ค่าธรรมเนียมผู้ดูแลผลประโยชน์	0.0214%
ค่าธรรมเนียมนายทะเบียน	0.107%
ค่าใช้จ่ายอื่น	ตามจริง
รวมค่าใช้จ่าย	1.6799%

หมายเหตุ: ค่าธรรมเนียมที่เรียกเก็บจากผู้ถือหน่วยลงทุนและกองทุนรวมดังกล่าวรวมภาษีมูลค่าเพิ่ม ภาษีธุรกิจเฉพาะ หรือภาษีอื่นใดแล้ว

การซื้อขายและการขายคืนหน่วยลงทุน

วันเวลาซื้อและขายคืน	ทุกวันทำการ เวลา 9.00 – 15.30 น.
มูลค่าขั้นต่ำของการซื้อครั้งแรก	10,000 บาท
มูลค่าขั้นต่ำของการซื้อครั้งต่อไป	10,000 บาท
มูลค่าขั้นต่ำของการขายคืน	ไม่กำหนด
หน่วยลงทุนคงเหลือขั้นต่ำ	100.0000 หน่วย
ระยะเวลาการรับเงินค่าขายคืน	5 วันทำการ นับจากวันทำรายการ (T+5) (ไม่นับรวมวันหยุดของกองทุนต่างประเทศที่กองทุนไปลงทุน)

ในกรณีที่ผู้ลงทุนซื้อกองทุนผ่านกรมธรรม์ประกันชีวิตควบหน่วยลงทุน (Unit-Linked) ผู้ลงทุนควรศึกษารายละเอียดข้อมูลกองทุนและเงื่อนไขต่างๆที่สำคัญจากกรมธรรม์ประกันชีวิตควบหน่วยลงทุน และ/หรือข้อมูลการตลาดของบริษัทประกัน

ผลการดำเนินงานในอดีต (ข้อมูล ณ วันที่ 30 มิถุนายน 2565)

* สำหรับผลการดำเนินงานย้อนหลังตั้งแต่ 1 ปี ขึ้นไป แสดงผลเป็นอัตราผลตอบแทนต่อปี (% ต่อปี)

	YTD	1M	3M	6M	1Y	3Y	5Y	ตั้งแต่จัดตั้งกองทุน
กองทุน AIA-GAA (%)	-24.37%	-8.64%	-17.82%	-24.37%	-21.60%	N/A	N/A	-5.98%
ดัชนีชี้วัด (%)	-19.67%	-7.97%	-15.09%	-19.67%	-13.34%	N/A	N/A	1.00%
ความผันผวนของกองทุน	23.69%	24.85%	25.56%	23.69%	18.27%	N/A	N/A	16.33%
ความผันผวนของดัชนีชี้วัด	20.53%	26.22%	23.48%	20.53%	16.07%	N/A	N/A	14.13%

คำเตือน

- การแสดงผลการดำเนินงานของกองทุนรวม เป็นไปตามประกาศสมาคมบริษัทจัดการกองทุน ที่ สจก.ร. 1/2561 โดยผลการดำเนินงานน้อยกว่า 1 ปี แสดงผลการดำเนินงานที่เกิดขึ้นจริง (ไม่ปรับเป็นอัตราต่อปี) สำหรับผลการดำเนินงานมากกว่า 1 ปี แสดงผลการดำเนินงานเป็นอัตราต่อปี
- การวัดผลการดำเนินงานของกองทุนรวมนี้ ได้จัดทำขึ้นตามมาตรฐานการวัดและนำเสนอผลการดำเนินงานของกองทุนรวมของสมาคมบริษัทจัดการลงทุน
- ผลการดำเนินงานในอดีต/ผลการเปรียบเทียบผลการดำเนินงานที่เกี่ยวข้องกับผลิตภัณฑ์ในตลาดทุนมิได้เป็นที่ยืนยันถึงผลการดำเนินงานในอนาคต

หมายเหตุ: ดัชนีชี้วัดของกองทุนเปิด เอไอเอ โกลบอล แอกรีสทิฟ โอลิแกนซ์ ฟันด์ คือ

(1) ดัชนี MSCI World Index (Total Return) สัดส่วน 90%

*ปรับด้วยต้นทุนป้องกันความเสี่ยงอัตราแลกเปลี่ยนเพื่อเทียบเท่าเป็นสกุลเงินบาท ณ วันที่คำนวณผลตอบแทนในอัตราส่วน 90% และปรับด้วยอัตราแลกเปลี่ยนเพื่อเทียบเท่าเป็นสกุลเงินบาท ณ วันที่คำนวณผลตอบแทนในอัตราส่วน 10%

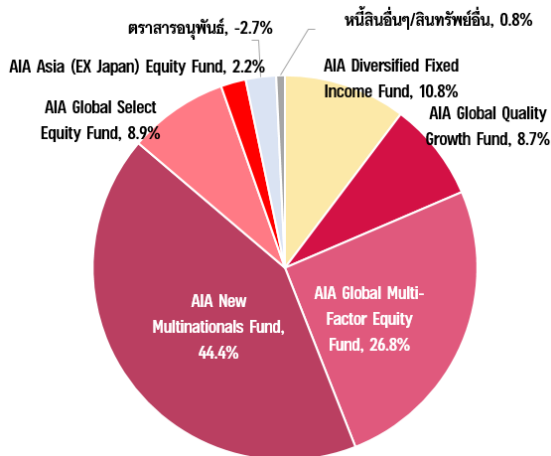
(2) ดัชนีผลตอบแทนรวมของ Bloomberg Barclays Global Aggregate Corporate Total Return Value Unhedged USD สัดส่วน 10%

*ปรับด้วยต้นทุนป้องกันความเสี่ยงอัตราแลกเปลี่ยนเพื่อเทียบเท่าเป็นสกุลเงินบาท ณ วันที่คำนวณผลตอบแทนในอัตราส่วน 90% และปรับด้วยอัตราแลกเปลี่ยนเพื่อเทียบเท่าเป็นสกุลเงินบาท ณ วันที่คำนวณผลตอบแทนในอัตราส่วน 10%

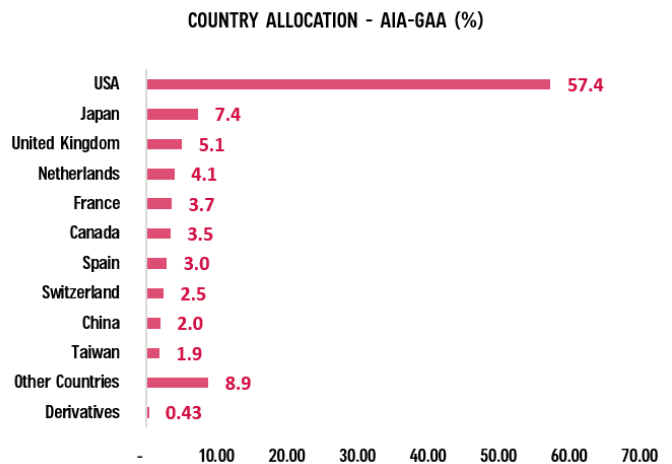
[หมายเหตุ: บลจ. เริ่มใช้ดัชนีชี้วัดข้างต้นตั้งแต่วันที่ 28 มีนาคม 2565]

การกระจายการลงทุน (ข้อมูล ณ สิ้นเดือนมิถุนายน 2565)

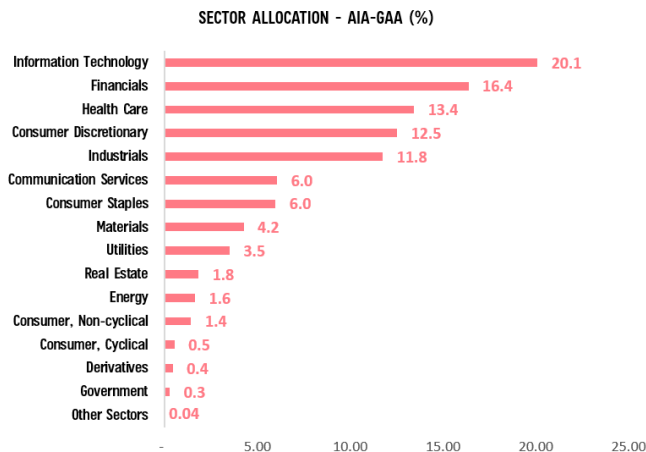
สัดส่วนการลงทุน



ประมาณการสัดส่วนการลงทุนตามรายประเทศ*



ประมาณการสัดส่วนการลงทุนตามรายอุตสาหกรรม*



ตัวอย่างหุ้นที่กองทุนหุ้นต่างประเทศเข้าลงทุน*

กองทุนหุ้นต่างประเทศ	สัดส่วนการลงทุน (% ของแต่ละกองทุน)
AIA New Multinationals Fund	Microsoft (5.6%) Starbucks (4%) Merck & Co (3.6%) Novartis (3.6%) Industria de Diseno Textil (3.6%)
AIA Global Multi-Factor Equity Fund	Microsoft (1.9%) Apple (1.8%) Alphabet (1.8%) Johnson & Johnson (1.8%) Pfizer (1.6%)
AIA Global Select Equity Fund	Tesla (5.7%) Microsoft (5%) Alphabet (3.2%) Taiwan Semiconductor (3%) Meta Platforms (2.1%)
AIA Global Quality Growth Fund	Tesla (3.9%) Taiwan Semiconductor (3.6%) NVIDIA (3%) Pacira BioSciences (2.9%) Shopify (2.7%)
AIA Asia (EX Japan) Equity Fund	Taiwan Semiconductor (8.7%) Tencent (5.9%) Samsung (5.7%) Alibaba (3.9%) Meituan (3%)

หมายเหตุ: *เป็นการคำนวณโดยประมาณการ อ้างอิงจากข้อมูลสัดส่วนการลงทุนตามรายประเทศ/รายอุตสาหกรรม ของกองทุนต่างประเทศที่กองทุนเข้าลงทุน และปรับตามสัดส่วนการลงทุนของกองทุนต่างประเทศทั้งหมดที่กองทุนลงทุน (ข้อมูล ณ สิ้นเดือนมิถุนายน 2565) แหล่งข้อมูล: AIA Investment Management Pte Ltd.; บลจ. เอไอเอ (ประเทศไทย)

สำหรับสัดส่วนการลงทุนในกองทุนตราสารหนี้

(เฉพาะส่วนที่ลงทุนในกองทุน AIA Diversified Fixed Income Fund)

การกระจายการลงทุนตามการจัดอันดับความเสี่ยง

Ratings	Rating Weights (%)
AAA	2.2
AA+	0.6
AA	0.0
AA-	1.7
A+	2.2
A	5.9
A-	16.5
BBB+	22.2
BBB	26.8
BBB-	17.7
Others	2.3
Derivatives	2.0

ตัวอย่างตราสารหนี้ที่กองทุนเข้าลงทุน 10 อันดับแรก

Top 10	Name	Weight (%)
1	United States Treasury Bond 2.75% 31/05/2029	1.3
2	CBT US 2YR NOTE (CBT) Sep22	1.3
3	CBT US 5YR NOTE (CBT) Sep22	1.0
4	Goldman Sachs Group IncThe 3.102% VRN 24/02/2033	1.0
5	Blackstone Private Credit Fund 3.25% 15/03/2027	0.8
6	United States Treasury Bond 3.25% 15/05/2042	0.7
7	CBT US LONG BOND(CBT) Sep22	0.7
8	Fidelity National Information Se 1.65% 01/03/2028	0.7
9	Wells Fargo Co 3.908% VRN 25/04/2026	0.7
10	Bank of America Corp 3.419% VRN 20/12/2028	0.7

การกระจายการลงทุนตามระยะเวลาของตราสาร

Duration	Duration Weights (%)
0 - 1 Year	0.0
1 - 3 Years	3.3
3 - 5 Years	15.1
5 - 10 Years	58.6
10+ Years	23.0

แหล่งข้อมูล: AIA Investment Management Pte Ltd (กองทุน AIA Diversified Fixed Income Fund ณ สิ้นเดือนมิถุนายน 2565)

คำเตือน:

- ผู้ลงทุนควรทำความเข้าใจลักษณะสินค้า เงื่อนไข ผลตอบแทนและความเสี่ยงก่อนตัดสินใจลงทุน
- ข้อมูลราคา/ผลตอบแทนในอดีตมิได้เป็นสิ่งยืนยันถึงราคา/ผลตอบแทนในอนาคต
- เอกสารนี้มีใช้หนังสือชี้ชวนและจัดทำขึ้นเพื่อให้ข้อมูลเป็นการทั่วไปเท่านั้น
- การแสดงผลการดำเนินงานของกองทุนรวม เป็นไปตามประกาศสมาคมบริษัทจัดการกองทุน ที่ สจก.ร. 1/2561 โดยผลการดำเนินงานน้อยกว่า 1 ปี แสดงผลการดำเนินงานที่เกิดขึ้นจริง (ไม่ปรับเป็นอัตราต่อปี) สำหรับผลการดำเนินงานมากกว่า 1 ปี แสดงผลการดำเนินงานเป็นอัตราต่อปี
- การวัดผลการดำเนินงานของกองทุนรวมนี้ ได้จัดทำขึ้นตามมาตรฐานการวัดและนำเสนอผลการดำเนินงานของกองทุนรวมของสมาคมบริษัทจัดการลงทุน
- ผลการดำเนินงานในอดีต/ผลการเปรียบเทียบผลการดำเนินงานที่เกี่ยวข้องกับผลิตภัณฑ์ในตลาดทุนมิได้เป็นสิ่งยืนยันถึงผลการดำเนินงานในอนาคต

แหล่งข้อมูล: บลจ. เอไอเอ (ประเทศไทย) ณ วันที่ 30 มิถุนายน 2565

www.aiaim.co.th โทร. 02-353-8822

ความเห็นผู้จัดการกองทุน: กองทุนเปิด เอไอเอ โกลบอล แอ็กเกรสซีฟ อโลเคชั่น ฟันด์ (AIA-GAA) (ข้อมูล ณ วันที่ 30 มิถุนายน 2565)

Market Review

ตลาดหุ้นทั่วโลกยังคงเผชิญกับแรงกดดันหลายด้าน ไม่ว่าจะเป็นเงินเฟ้อที่ยังคงปรับตัวสูงขึ้น และเศรษฐกิจที่เติบโตชะลอตัวลง จากการก้าวเข้าสู่ช่วงปลายของวัฏจักรเศรษฐกิจ ช่วงครึ่งแรกของปี 2022 เป็นช่วงที่ไม่สู้ดีนักสำหรับหุ้นกลุ่มประเทศพัฒนาแล้ว การดำเนินนโยบายการเงินเชิงรุกมากขึ้นจากบรรดาธนาคารกลาง ทำให้ส่วนต่างอัตราผลตอบแทน (credit spreads) ปรับตัวกว้างขึ้น กัดกินให้ราคาพันธบัตรปรับตัวลดลง ไม่ต่างจากราคาหุ้น ทั้งดัชนี MSCI World Index และดัชนี S&P 500 ปรับตัวลดลง 16.1% ในไตรมาส 2/2022 ขณะที่ดัชนี MSCI Emerging Markets Index ปรับตัวลดลง 11.3%

ในเดือนมิถุนายน ธนาคารกลางสหรัฐฯ (Fed) ปรับขึ้นอัตราดอกเบี้ยนโยบาย 0.75% ซึ่งสูงกว่าที่ตลาดคาดการณ์ไว้ ทำให้เกิดความกังวลว่าเศรษฐกิจจะเข้าสู่ภาวะถดถอยมากขึ้น Fed ได้แสดงเจตนาชัดเจนที่จะควบคุมสถานการณ์เงินเฟ้อให้ได้ โดยสมาชิกของ Fed คาดว่าอัตราดอกเบี้ย น่าจะไปแตะที่ระดับ 3.8% ภายในปี 2023 ดัชนี Bloomberg Global Aggregate Corporate Bond Index ปรับตัวลดลง 8.7% ในไตรมาส 2/2022

Portfolio Review

- หากเปรียบเทียบผลการดำเนินงานกับเดือนก่อนหน้า กองทุนปรับตัวลดลง -8.64% เนื่องจากการดำเนินนโยบายการเงินที่ตึงตัวมากขึ้นของธนาคารกลางหลักต่างๆ เพิ่มความกังวลให้กับตลาดต่อคาดการณ์เศรษฐกิจชะลอตัว ในขณะที่ดัชนีชี้วัดปรับตัวลดลง -7.97% โดยกองทุนปรับตัวลดลงมากกว่าดัชนีชี้วัด จากส่วนที่ลงทุนในกองทุนหุ้นต่างประเทศและกองทุนตราสารหนี้ต่างประเทศ ในขณะที่กองทุน AIA Asia (EX Japan) Equity Fund ให้ผลตอบแทนดีกว่าดัชนีชี้วัด
- ผู้จัดการกองทุนทยอยลดน้ำหนักการลงทุนในหุ้นจากเดือนก่อนหน้า และปรับมุมมองการลงทุนโดยให้น้ำหนักการลงทุนในหุ้นน้อยกว่าปกติเล็กน้อย [กองทุนหุ้น -89% : กองทุนตราสารหนี้ ~11%] เนื่องจากผลตอบแทนที่คาดหวังเริ่มไม่คุ้มค่ากับความเสี่ยงที่เพิ่มสูงขึ้น
- สำหรับพอร์ตการลงทุนหลักในหุ้นทั่วโลก ผู้จัดการกองทุนมีมุมมองเชิงบวกต่อหุ้นคุณค่าที่มีคุณภาพดี (Value/ Quality) จึงเพิ่มสัดส่วนการลงทุนในกองทุน AIA New Multinationals Fund (44%) และลดสัดส่วนการลงทุนในหุ้นเติบโต (Growth) อาทิ กองทุน AIA Global Quality Growth Fund (9%); AIA Global Select Equity Fund (9%) ในขณะเดียวกัน ก็กระจายการลงทุนและมีมุมมองเชิงบวกต่อหุ้นเอเชีย (ไม่รวมญี่ปุ่น) โดยลงทุนในกองทุน AIA Global Multi-Factor Equity Fund (27%) และกองทุน AIA Asia (EX Japan) Equity Fund (2%)

Outlook

สำหรับครึ่งหลังของปี 2022 นี้ คาดว่าตลาดการลงทุนจะยังคงผันผวน เนื่องจากบรรดาธนาคารกลางต่างพากันดำเนินนโยบายการเงินที่ตึงตัวมากขึ้น เพื่อจัดการกับเงินเฟ้อ นำไปสู่ความกังวลต่อเศรษฐกิจที่จะเติบโตอย่างชะลอตัวลง หรือในกรณีเลวร้ายที่สุดก็คือก้าวเข้าสู่ภาวะเศรษฐกิจถดถอย อย่างไรก็ตาม การเปิดพรมแดนของหลายประเทศ จะช่วยกระตุ้นความต้องการบริโภคในภาคบริการ อาทิ การท่องเที่ยวและการเดินทางให้ฟื้นตัวขึ้น โดยมีการผ่อนคลายมาตรการควบคุม Covid ซึ่งเป็นปัจจัยสนับสนุนที่สำคัญมากที่จะช่วยพยุงการเติบโตของเศรษฐกิจโลกในช่วงครึ่งหลังของปีนี้

ผู้จัดการกองทุนยังคงน้ำหนักการลงทุนมากกว่าปกติในหุ้นเอเชีย (ไม่รวมญี่ปุ่น) จากอานิสงส์ของการเปิดประเทศในกลุ่มประเทศอาเซียน อีกทั้ง หุ้นจีนก็อยู่ในระดับราคาที่น่าสนใจ ในขณะเดียวกัน ยังยึดหลักการกระจายการลงทุนและให้น้ำหนักการลงทุนในหุ้นโดยรวมน้อยกว่าปกติ

แหล่งข้อมูล: AIA Investment Management Pte Ltd.; บลจ. เอไอเอ (ประเทศไทย)

คำสงวนสิทธิ์

บริษัท หลักทรัพย์จัดการกองทุน เอไอเอ (ประเทศไทย) จำกัด

เอกสาร/เอกสารประกอบการนำเสนอ ฉบับนี้ ได้จัดทำขึ้นโดยมีวัตถุประสงค์เพื่อเป็นการให้ข้อมูลเท่านั้น และไม่มีส่วนเกี่ยวข้องกับวัตถุประสงค์ในการลงทุน สถานการณ์ทางการเงิน และตอบสนองความต้องการของบุคคลใดบุคคลหนึ่ง โดยเฉพาะเจาะจง ไม่อาจตีความได้ว่าเป็นคำแนะนำ คำแนะนำ หรือคำชี้ชวนให้เข้าทำธุรกรรมหรือเป็นการยอมผูกพันตามธุรกรรมเพื่อป้องกันความเสี่ยง, การซื้อขาย หรือกลยุทธ์การลงทุนเกี่ยวกับหลักทรัพย์หรือเครื่องมือทางการเงินอื่นใดซึ่งออกหรือบริหารจัดการโดยบริษัท หลักทรัพย์จัดการกองทุน เอไอเอ (ประเทศไทย) จำกัด ("บลจ.เอไอเอ") หรือบริษัทในเครือ ("กลุ่มบริษัท เอไอเอ") ที่อยู่ในเขตอำนาจตามกฎหมายของประเทศซึ่งไม่ได้รับมอบอำนาจให้ทำข้อเสนอดังกล่าวต่อบุคคล ไม่มีส่วนใด ในเอกสาร/เอกสารประกอบการนำเสนอฉบับนี้ จะถูกตีความได้ว่าเป็นคำแนะนำในการลงทุน ภาษาราย หรือคำแนะนำอื่น ๆ การอ้างอิงถึงหลักทรัพย์ตัวใดตัวหนึ่งโดยเฉพาะเจาะจงที่ปรากฏในเอกสาร ทำขึ้นเพื่อแสดงให้เห็นถึงการประยุกต์ใช้ซึ่งปรัชญาในการลงทุนของเราเท่านั้น และไม่ถือเป็นคำแนะนำจากกลุ่มบริษัทเอไอเอ

ข้อมูลที่อยู่ในเอกสารฉบับนี้ ไม่ควรใช้เป็นหลักเพื่อการตัดสินใจลงทุน เอกสาร/เอกสารประกอบการนำเสนอ ฉบับนี้ ไม่ใช่เอกสารงานวิจัยและไม่ได้ออกแบบมาเพื่อส่งเสริมการพึ่งพาตนเองในการวิจัยเกี่ยวกับการลงทุน ข้อคิดเห็นและการกล่าวถึงหลักทรัพย์รายตัว เป็นไปเพื่อข้อมูลอย่างประกอบการอธิบายเท่านั้น และไม่ได้นำมาแทนที่ความเห็นจากทุกหน่วยงานในกลุ่มบริษัทเอไอเอ นอกจากนี้ บลจ.เอไอเอ ไม่รับรองหรือการรับประกันความน่าเชื่อถือ, ความถูกต้อง, และความครบถ้วนของข้อมูลแต่อย่างใด ความคิดเห็น, การคาดคะเน, การประมาณการ และข้อมูลอื่นๆ ในเอกสาร/เอกสารประกอบการนำเสนอ ฉบับนี้ เป็นของบลจ.เอไอเอ นับแต่วันที่ยื่นในเอกสาร/เอกสารประกอบการนำเสนอฉบับนี้ และอาจถูกเปลี่ยนแปลงแก้ไขโดยไม่ต้องบอกกล่าวล่วงหน้า กลุ่มบริษัท เอไอเอ อาจมีส่วนได้เสียในหลักทรัพย์หรือตราสารที่กล่าวถึงในเอกสาร/เอกสารประกอบการนำเสนอฉบับนี้ การคาดคะเนใดๆ หรือเนื้อหาที่เกี่ยวกับเหตุการณ์ในอนาคตหรือผลการดำเนินงานของประเทศไทย, ตลาด, หรือบริษัทต่างๆ ไม่ได้แสดงถึงหรืออาจแตกต่างจากเหตุการณ์หรือผลที่เกิดขึ้นจริง

ผลการดำเนินงานในอดีต และแนวโน้มหรือการคาดการณ์ทางเศรษฐกิจและตลาดใดๆ ไม่ได้แสดงถึงผลการดำเนินงานในอนาคตของแผนการหรือสินทรัพย์ที่ลงทุน การลงทุนมีความเสี่ยง ซึ่งรวมถึงความเสี่ยงที่จะสูญเสียเงินต้น บลจ.เอไอเอ และกลุ่มบริษัทเอไอเอ ซึ่งรวมถึงเจ้าหน้าที่และพนักงานของบริษัท จะไม่รับผิดชอบต่อความเสียหายหรือสูญเสียใดๆ รวมถึงการสูญเสียผลกำไร ไม่ว่าทั้งทางตรงและทางอ้อม ที่เกิดขึ้นจากการใช้หรือการอ้างอิง ข้อมูลใดๆ ที่ปรากฏในเอกสารฉบับนี้ ไม่ว่าจะเป็นผลมาจากการประมาณการหรือการเลือกของบลจ.เอไอเอหรือไม่ก็ตาม

ท่านสามารถขอคำแนะนำเพิ่มเติมจากที่ปรึกษาการลงทุนก่อนทำการตัดสินใจลงทุน รวมถึงพิจารณาอย่างรอบคอบถึงรูปแบบการลงทุนที่เหมาะสมกับท่าน อาทิ ทักษะด้านการลงทุน เงินทุน รูปแบบการลงทุนทั้งหมด

ข้อมูลที่ปรากฏในเอกสารฉบับนี้ จะต้องไม่ถูกเปิดเผย ใช้ หรือเผยแพร่ ไม่ว่าทั้งหมด หรือบางส่วน รวมถึงต้องไม่ถูกทำซ้ำ คัดลอก หรือทำให้อีกผู้อื่นเข้าถึงข้อมูลได้

เอกสาร/เอกสารประกอบการนำเสนอ ฉบับนี้ อาจจะถูกใช้ และ/หรือ รั่วไหล ทั้งนี้เป็นไปตามกฎหมายที่ใช้บังคับในเขตอำนาจตามกฎหมายของประเทศของท่าน