

วัตถุประสงค์การลงทุน

กองทุนเน้นการลงทุนเพื่อมุ่งหวังผลตอบแทนที่สม่ำเสมอในระยะยาวในรูปแบบการเติบโตของมูลค่าหน่วยลงทุน (capital growth) โดยกองทุนจะเน้นการจัดสรรการลงทุนในสินทรัพย์ประเภทหุ้นและตราสารหนี้ทั่วโลกเพื่อกระจายความเสี่ยง กองทุนมีระดับความเสี่ยงปานกลางค่อนข้างสูง ในเชิงกลยุทธ์ กองทุนคาดว่าจะจัดสรรสัดส่วนการลงทุนในหุ้นประมาณ 10%-40%; ตราสารหนี้ 60-90%; และตราสารตลาดเงิน 0-10% ของมูลค่าทรัพย์สินสุทธิ อย่างไรก็ตาม สัดส่วนการลงทุนจริงอาจแตกต่างกันไปในแต่ละช่วงเวลา เนื่องจากผู้จัดการกองทุนจะช่วยประเมินจังหวะการลงทุน พร้อมทั้งปรับพอร์ตการลงทุนให้เหมาะสมกับสภาวะตลาด เพื่อสร้างผลตอบแทนส่วนเพิ่มตามที่ได้ออกแบบไว้

ข้อมูลสำคัญของกองทุน

ประเภทกองทุน	กองทุนเปิด – กองทุนรวมผสม	ระดับความเสี่ยง	เสี่ยงปานกลางค่อนข้างสูง (ระดับ 5)
Bloomberg Code	AIAGGCA	ISIN Code	TH9924010001
วันที่จดทะเบียน	1 ธันวาคม 2563	ผู้ดูแลผลประโยชน์	ธนาคารซีทีแบงก์ เอ็น. เอ. สาขากรุงเทพฯ
ขนาดกองทุน	66 ล้านบาท	นายทะเบียน	บลจ. เอไอเอ (ประเทศไทย) จำกัด
มูลค่าหน่วยลงทุน	9.1486 บาท/หน่วย	ผู้สอบบัญชี	บริษัท พีวี ออดิท จำกัด
นโยบายการจ่ายเงินปันผล	ไม่จ่ายเงินปันผล		

ค่าธรรมเนียมที่เรียกเก็บจากผู้ถือหน่วยลงทุน (% ของมูลค่าซื้อขาย)

ค่าธรรมเนียมการขาย	1.605%
ค่าธรรมเนียมการรับซื้อคืน	ไม่เรียกเก็บ
ค่าธรรมเนียมการสับเปลี่ยนเข้า*	ไม่มี
ค่าธรรมเนียมการสับเปลี่ยนออก**	ไม่มี
ค่าธรรมเนียมการโอนหน่วย	ตามที่นายทะเบียนเรียกเก็บ

*ผู้ถือหน่วยลงทุนจะต้องเสียค่าธรรมเนียมการขายด้วย

**ผู้ถือหน่วยลงทุนจะต้องเสียค่าธรรมเนียมการรับซื้อคืนด้วย

ค่าธรรมเนียมที่เรียกเก็บจากกองทุนรวม (% ต่อปี ของ NAV)

ค่าธรรมเนียมการจัดการ	1.1235%
ค่าธรรมเนียมผู้ดูแลผลประโยชน์	0.0214%
ค่าธรรมเนียมนายทะเบียน	0.107%
ค่าใช้จ่ายอื่น	ตามจริง
รวมค่าใช้จ่าย	1.2519%

หมายเหตุ: ค่าธรรมเนียมที่เรียกเก็บจากผู้ถือหน่วยลงทุนและกองทุนรวมดังกล่าวรวมภาษีมูลค่าเพิ่ม ภาษีธุรกิจเฉพาะ หรือภาษีอื่นใดแล้ว

การซื้อและการขายคืนหน่วยลงทุน

วันเวลาซื้อและขายคืน	ทุกวันทำการ เวลา 9.00 – 15.30 น.
มูลค่าขั้นต่ำของการซื้อครั้งแรก	10,000 บาท
มูลค่าขั้นต่ำของการซื้อครั้งต่อไป	10,000 บาท
มูลค่าขั้นต่ำของการขายคืน	ไม่กำหนด
หน่วยลงทุนคงเหลือขั้นต่ำ	100.0000 หน่วย
ระยะเวลาการรับเงินค่าขายคืน	5 วันทำการ นับจากวันทำรายการ (T+5) (ไม่นับรวมวันหยุดของกองทุนต่างประเทศที่กองทุนไปลงทุน)

ในกรณีที่ผู้ลงทุนซื้อกองทุนผ่านกรมธรรม์ประกันชีวิตควบหน่วยลงทุน (Unit-Linked) ผู้ลงทุนควรศึกษารายละเอียดข้อมูลกองทุนและเงื่อนไขต่างๆ ที่สำคัญจากกรมธรรม์ประกันชีวิตควบหน่วยลงทุน และ/หรือข้อมูลการตลาดของบริษัทประกัน

ผลการดำเนินงานในอดีต (ข้อมูล ณ วันที่ 30 เมษายน 2565)

* สำหรับผลการดำเนินงานย้อนหลังตั้งแต่ 1 ปี ขึ้นไป แสดงผลเป็นอัตราผลตอบแทนต่อปี (% ต่อปี)

	YTD	1M	3M	6M	1Y	3Y	5Y	ตั้งแต่จัดตั้งกองทุน
กองทุน AIA-GCA (%)	-13.45%	-6.10%	-9.33%	-13.58%	-10.77%	N/A	N/A	-6.11%
ดัชนีชี้วัด (%)	-12.45%	-6.33%	-9.19%	-12.29%	-9.11%	N/A	N/A	-4.39%
ความผันผวนของกองทุน	9.69%	11.82%	10.09%	8.50%	6.97%	N/A	N/A	6.67%
ความผันผวนของดัชนีชี้วัด	8.80%	8.93%	9.56%	7.67%	6.31%	N/A	N/A	5.89%

คำเตือน

- การแสดงผลการดำเนินงานของกองทุนรวม เป็นไปตามประกาศสมาคมบริษัทจัดการกองทุน ที่ สจก.ร. 1/2561 โดยผลการดำเนินงานน้อยกว่า 1 ปี แสดงผลการดำเนินงานที่เกิดขึ้นจริง (ไม่ปรับเป็นอัตราต่อปี) สำหรับผลการดำเนินงานมากกว่า 1 ปี แสดงผลการดำเนินงานเป็นอัตราต่อปี
- การวัดผลการดำเนินงานของกองทุนรวมนี้ ได้จัดทำขึ้นตามมาตรฐานการวัดและนำเสนอผลการดำเนินงานของกองทุนรวมของสมาคมบริษัทจัดการลงทุน
- ผลการดำเนินงานในอดีต/ผลการเปรียบเทียบผลการดำเนินงานที่เกี่ยวข้องกับผลิตภัณฑ์ในตลาดทุนมิได้เป็นที่ยืนยันถึงผลการดำเนินงานในอนาคต

หมายเหตุ: ดัชนีชี้วัดของกองทุนเปิด เอไอเอ โกลบอล คอนเวนชั่นนอล ออเคชั่น ฟันด์ คือ

(1) ดัชนี MSCI World Index (Total Return) สัดส่วน 30%

*ปรับด้วยต้นทุนป้องกันความเสี่ยงอัตราแลกเปลี่ยนเพื่อเทียบเท่าเป็นสกุลเงินบาท ณ วันที่คำนวณผลตอบแทนในอัตราส่วน 90% และปรับด้วยอัตราแลกเปลี่ยนเพื่อเทียบเท่าเป็นสกุลเงินบาท ณ วันที่คำนวณผลตอบแทนในอัตราส่วน 10%

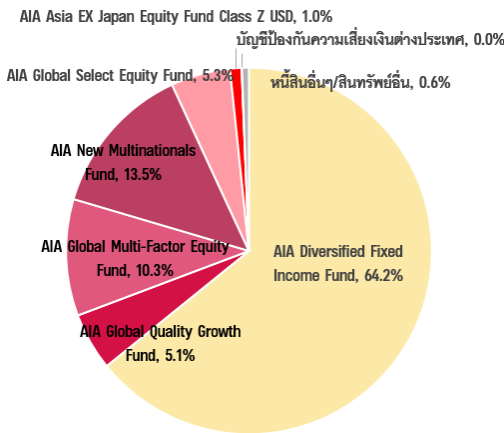
(2) ดัชนีผลตอบแทนรวมของ Bloomberg Barclays Global Aggregate Corporate Total Return Value Unhedged USD สัดส่วน 70%

*ปรับด้วยต้นทุนป้องกันความเสี่ยงอัตราแลกเปลี่ยนเพื่อเทียบเท่าเป็นสกุลเงินบาท ณ วันที่คำนวณผลตอบแทนในอัตราส่วน 90% และปรับด้วยอัตราแลกเปลี่ยนเพื่อเทียบเท่าเป็นสกุลเงินบาท ณ วันที่คำนวณผลตอบแทนในอัตราส่วน 10%

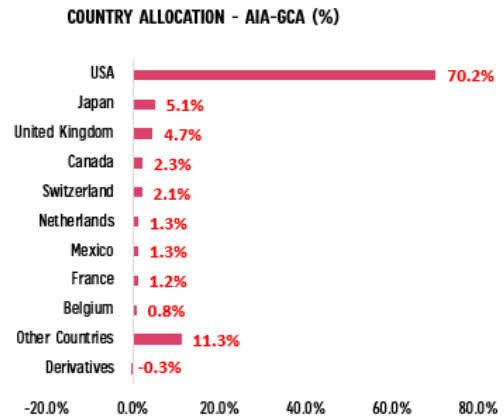
[หมายเหตุ: บลจ. เริ่มใช้ดัชนีชี้วัดข้างต้นตั้งแต่วันที่ 28 มีนาคม 2565]

การกระจายการลงทุน (ข้อมูล ณ สิ้นเดือนมีนาคม 2565)

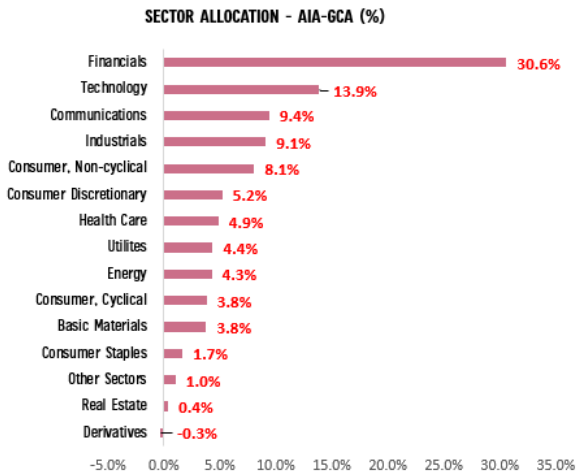
สัดส่วนการลงทุน



ประมาณการสัดส่วนการลงทุนตามรายประเทศ*



ประมาณการสัดส่วนการลงทุนตามรายอุตสาหกรรม*



สำหรับสัดส่วนการลงทุนในกองทุนตราสารทุน ตัวอย่างของตราสารทุนที่กองทุนเข้าลงทุน*

ตัวอย่างชื่อหุ้นและสัดส่วนโดยประมาณ* (% ของการลงทุนในกองทุนหุ้น)

Microsoft	(4.0%)	Tesla	(2.4%)
Merck & Co	(1.8%)	DBS Group	(1.5%)
Novatis AG	(1.5%)	Visa	(1.4%)
Starbucks Corp	(1.4%)	Alphabet	(1.4%)
Mitsubishi UFJ Financial Group	(1.4%)	GlaxoSmithKline	(1.3%)
Cisco Systems	(1.3%)	Northern Trust Corp	(1.3%)
Taiwan Semiconductor	(1.3%)	NVIDIA Corp	(1.3%)

หมายเหตุ: *เป็นการคำนวณโดยประมาณการ อ้างอิงจากข้อมูลสัดส่วนการลงทุนตามรายประเทศ, รายอุตสาหกรรม, Top 10 Holdings ที่แสดงใน Fund Fact Sheet ของกองทุนต่างประเทศที่กองทุนเข้าลงทุน (ข้อมูล ณ สิ้นเดือนมีนาคม 2565) ปรับตามสัดส่วนการลงทุนของกองทุนต่างประเทศทั้งหมดที่กองทุนลงทุน ณ สิ้นเดือนมีนาคม 2565

สำหรับสัดส่วนการลงทุนในกองทุนตราสารหนี้

(เฉพาะส่วนที่ลงทุนในกองทุน AIA Diversified Fixed Income Fund)

การกระจายการลงทุนตามการจัดอันดับความเสี่ยง

RATING WEIGHTS (%)

AAA	0.2
AA+	0.4
AA	0.4
AA-	1.2
A+	1.9
A	2.9
A-	15.7
BBB+	23.1
BBB	28.1
BBB-	24.6
Others	2.4
Derivatives	-0.8

ตัวอย่างของตราสารหนี้ที่กองทุนเข้าลงทุน

TOP 10 HOLDINGS (%)

1.	CBT US LONG BOND(CBT) Jun22	3.4
2.	CBT US 5YR NOTE (CBT) Jun22	1.2
3.	Goldman Sachs Group IncThe 3.102% VRN 24/02/2033	1.2
4.	Blackstone Private Credit Fund 3.25% 15/03/2027	1.1
5.	Bank of America Corp 3.419% VRN 20/12/2028	0.9
6.	Fidelity National Information Se 1.65% 01/03/2028	0.9
7.	Morgan Stanley 2.475% VRN 21/01/2028	0.8
8.	Sumitomo Mitsui Financial Group 1.902% 17/09/2028	0.8
9.	Nomura Holdings Inc 2.71% 22/01/2029	0.7
10.	Agilent Technologies Inc 2.75% 15/09/2029	0.7

การกระจายการลงทุนตามระยะเวลาของตราสาร

DURATION WEIGHTS (%)

0 - 1 Year	0.0
1 - 3 Years	-0.2
3 - 5 Years	15.9
5 - 10 Years	59.2
10+ Years	25.1

หมายเหตุ: อ้างอิงจากข้อมูลของกองทุน AIA Diversified Fixed Income Fund (ณ สิ้นเดือนมีนาคม 2565)

คำเตือน:

- ผู้ลงทุนควรทำความเข้าใจลักษณะสินค้า เงื่อนไข ผลตอบแทนและความเสี่ยงก่อนตัดสินใจลงทุน
- ข้อมูลราคา/ผลตอบแทนในอดีตมิได้เป็นที่ยืนยันถึงราคา/ผลตอบแทนในอนาคต
- เอกสารนี้มิใช่หนังสือชี้ชวนและจัดทำขึ้นเพื่อให้ข้อมูลเป็นการทั่วไปเท่านั้น
- การแสดงผลการดำเนินงานของกองทุนรวม เป็นไปตามประกาศสมาคมบริษัทจัดการกองทุน ที่ สจก.ร. 1/2561 โดยผลการดำเนินงานน้อยกว่า 1 ปี แสดงผลการดำเนินงานที่เกิดขึ้นจริง (ไม่ปรับเป็นอัตราต่อปี) สำหรับผลการดำเนินงานมากกว่า 1 ปี แสดงผลการดำเนินงานเป็นอัตราต่อปี
- การวัดผลการดำเนินงานของกองทุนรวมนี้ ได้จัดทำขึ้นตามมาตรฐานการวัดและนำเสนอผลการดำเนินงานของกองทุนรวมของสมาคมบริษัทจัดการลงทุน
- ผลการดำเนินงานในอดีต/ผลการเปรียบเทียบผลการดำเนินงานที่เกี่ยวข้องกับผลิตภัณฑ์ในตลาดทุนมิได้เป็นที่ยืนยันถึงผลการดำเนินงานในอนาคต

แหล่งข้อมูล: บลจ. เอไอเอ (ประเทศไทย) ณ วันที่ 30 เมษายน 2565
www.aiaim.co.th โทร. 02-353-8822

Market Review

ในเดือนเมษายน ตลาดหุ้นทั่วโลกยังได้รับแรงกดดันจากความกังวลเรื่องสงครามในยูเครน การดำเนินนโยบายการเงินที่ตึงตัวอย่างรวดเร็วของสหรัฐอเมริกา และมาตรการปิดเมืองในจีน หุ้นโลกปรับตัวลดลงโดยดัชนี MSCI World Index ปรับตัวลดลง 8.3% และดัชนี S&P 500 ปรับตัวลดลง 8.7% อีกทั้งตลาดการลงทุนในจีนยังได้รับแรงกดดันจากการจัดการการแพร่ระบาดโควิดอย่างเข้มงวดด้วยมาตรการปิดเมืองและข้อจำกัดต่างๆตามนโยบาย Zero-Covid จนก่อให้เกิดความกังวลต่อเป้าหมายการเติบโตทางเศรษฐกิจที่ 5.5% ในปีนี้ ดัชนี MSCI Emerging Market Index ปรับตัวลดลง 5.5% ในเดือนเมษายนที่ผ่านมา

ตลาดตราสารหนี้ก็ได้รับแรงกดดันจากการที่ธนาคารกลางสหรัฐฯ (Fed) ตัดสินใจปรับการดำเนินนโยบายการเงินให้ Hawkish มากขึ้นเพื่อต่อสู้กับภาวะเงินเฟ้อที่สูงเป็นประวัติการณ์ โดยนับตั้งแต่ต้นปี Fed ปรับขึ้นอัตราดอกเบี้ยนโยบายแล้ว 0.75% และคาดว่าจะปรับขึ้นอัตราดอกเบี้ยนโยบายต่อไปในการประชุมอีก 5 ครั้งที่เหลือของปีนี้ รวมทั้งจะปรับลดสมดุลอย่างรวดเร็วยังอีก 2-3 เดือนข้างหน้า อัตราผลตอบแทนพันธบัตรรัฐบาลสหรัฐฯ อายุ 10 ปี ปรับตัวสูงขึ้นเกือบ 3% ในขณะที่ดัชนี Bloomberg Global Aggregate Corporate Bond Index ปรับตัวลดลง 5.8% ในเดือนที่ผ่านมา

Portfolio Review

- หากเปรียบเทียบผลการดำเนินงานกับเดือนก่อนหน้า กองทุนปรับตัวลดลง 6.10% ในขณะที่ดัชนีชี้วัดปรับตัวลดลง 6.33% โดยกองทุนปรับตัวลดลงน้อยกว่าดัชนีชี้วัด จากส่วนที่ลงทุนในกองทุน AIA Global Multi-Factor Equity Fund, กองทุน AIA New Multinationals Fund และกองทุน AIA Diversified Fixed Income Fund
- พอร์ตการลงทุนโดยรวมยังคงให้นำหนักการลงทุนในหุ้นมากกว่าปกติ [กองทุนหุ้น 33%: กองทุนตราสารหนี้ 67%]
- สำหรับพอร์ตการลงทุนหลักในหุ้นทั่วโลก ผู้จัดการกองทุนให้ความสำคัญในการเพิ่มสัดส่วนการลงทุนในกองทุน AIA Asia (EX Japan) Equity Fund มากขึ้นเนื่องจากราคาหุ้นจีนย่อตัวลงมาต่ำกว่ามูลค่าที่เหมาะสม ในขณะที่เดียวกัน จะค่อยๆทยอยลดสัดส่วนการลงทุนในหุ้นทั่วโลกเนื่องจากผลตอบแทนต่อความเสี่ยงเริ่มไม่คุ้มค่า อย่างไรก็ตาม ยังคงเน้นหลักการกระจายการลงทุน โดยลงทุนในกองทุน AIA New Multinationals Fund (14%); กองทุน AIA Global Multi-Factor Equity Fund (10%); กองทุน AIA Global Select Equity Fund (5%); กองทุน AIA Global Quality Growth Fund (5%); กองทุน AIA Asia (EX Japan) Equity Fund (1%)

Outlook

ความผันผวนในตลาดการลงทุนคาดว่าจะยังคงอยู่ต่อไปในระยะนี้ สถานการณ์สงครามในยูเครนสามารถเปลี่ยนแปลงได้ตลอดเวลา ในขณะที่บรรดาธนาคารกลางหลักๆ เริ่มปรับขึ้นอัตราดอกเบี้ยเพื่อจัดการกับภาวะเงินเฟ้อ (แต่ในขณะเดียวกันก็พยายามรักษาสมดุลเพื่อไม่ให้เศรษฐกิจจะชะลอตัว) การเปิดเมือง/การเปิดพรมแดนในหลายประเทศทำให้ความต้องการภาคบริการ (อาทิ การท่องเที่ยว การเดินทาง) ปรับตัวสูงขึ้น จากการผ่อนคลายมาตรการควบคุมการแพร่ระบาดของโควิด ซึ่งจะเป็นปัจจัยสนับสนุนการเติบโตทางเศรษฐกิจที่สำคัญในช่วงครึ่งหลังของปีนี้

ผู้จัดการกองทุนยังเน้นกระจายการลงทุน โดยให้ความสำคัญต่อการลงทุนในหุ้นเอเชีย (ไม่รวมญี่ปุ่น) เนื่องจากการเทขายหุ้นจีนในช่วงที่ผ่านมาทำให้มูลค่าหุ้นจีนอยู่ในระดับต่ำ และจะทยอยลดน้ำหนักการลงทุนในหุ้นทั่วโลกเนื่องจากผลตอบแทนที่คาดว่าจะได้จากความเสี่ยงที่ลงทุนในหุ้นเริ่มไม่คุ้มค่า จากผลตอบแทนเชิงเปรียบเทียบที่ปรับตัวลดลง อีกทั้ง ยังคงเน้นนำหนักการลงทุนตามปกติในหุ้นกู้เอกชนระดับลงทุนได้

แหล่งข้อมูล: AIA Group Investment; บลจ. เอไอเอ

คำสงวนสิทธิ์

บริษัท หลักทรัพย์จัดการกองทุน เอไอเอ (ประเทศไทย) จำกัด

เอกสาร/เอกสารประกอบการนำเสนองานฉบับนี้ ได้จัดทำขึ้นโดยมีวัตถุประสงค์เพื่อเป็นการให้ข้อมูลเท่านั้น และไม่มีส่วนเกี่ยวข้องกับวัตถุประสงค์ในการลงทุน สถานการณ์ทางการเงิน และตอบสนองความต้องการของบุคคลใดบุคคลหนึ่ง โดยเฉพาะเจาะจง ไม่อาจตีความได้ว่าเป็นคำแนะนำ, คำแนะนำ หรือคำชักชวนให้เข้าทำธุรกรรมหรือเป็นการยอมผูกพันตามธุรกรรมเพื่อป้องกันความเสี่ยง, การซื้อขาย หรือกลยุทธ์การลงทุนเกี่ยวกับหลักทรัพย์หรือเครื่องมือทางการเงินอื่นใดซึ่งออกหรือบริหารจัดการโดยบริษัท หลักทรัพย์จัดการกองทุน เอไอเอ (ประเทศไทย) จำกัด ("บลจ.เอไอเอ") หรือบริษัทในเครือ ("กลุ่มบริษัท เอไอเอ") ที่อยู่ในเขตอำนาจตามกฎหมายของประเทศซึ่งไม่ได้รับมอบอำนาจให้ทำข้อเสนอต่อลูกค้าบุคคล ไม่มีส่วนใดๆ ในเอกสาร/เอกสารประกอบการนำเสนองานฉบับนี้ จะถูกตีความได้ว่าเป็นคำแนะนำในการลงทุน ภาษาอากร กฎหมาย หรือคำแนะนำอื่นๆ การอ้างอิงถึงหลักทรัพย์ตัวใดตัวหนึ่งโดยเฉพาะเจาะจงที่ปรากฏในเอกสาร ทำขึ้นเพื่อแสดงให้เห็นถึงกรณีศึกษาซึ่งปรัชญาในการลงทุนของเราเท่านั้น และไม่ถือเป็นคำแนะนำจากกลุ่มบริษัทเอไอเอ

ข้อมูลที่อยู่ในเอกสารฉบับนี้ ไม่ควรใช้เป็นหลักเพื่อการตัดสินใจลงทุน เอกสาร/เอกสารประกอบการนำเสนองานฉบับนี้ ไม่ใช่เอกสารงานวิจัยและไม่ได้จัดทำขึ้นตามกฎหมายเพื่อส่งเสริมการที่พาดตนเองในการวิจัยเกี่ยวกับการลงทุน ข้อคิดเห็นและการกล่าวถึงหลักทรัพย์รายตัว เป็นไปเพื่อตัวอย่างประกอบการอธิบายเท่านั้น และไม่ถือเป็นตัวแทนของความเห็นจากทุกหน่วยงานในกลุ่มบริษัทเอไอเอ นอกจากนี้ บลจ.เอไอเอ ไม่รับรองหรือการรับประกันความน่าเชื่อถือ, ความถูกต้อง, และความครบถ้วนของข้อมูลแต่อย่างใด ความคิดเห็น, การคาดคะเน, การประมาณการ และข้อมูลอื่นๆ ในเอกสาร/เอกสารประกอบการนำเสนองานฉบับนี้ เป็นของกลุ่มบริษัทเอไอเอ นับแต่วันที่ที่ลงในเอกสาร/เอกสารประกอบการนำเสนองานฉบับนี้ และอาจถูกเปลี่ยนแปลงแก้ไขได้โดยไม่ต้องบอกกล่าวล่วงหน้า กลุ่มบริษัท เอไอเอ อาจมีส่วนได้เสียในหลักทรัพย์หรือตราสารที่กล่าวถึงในเอกสาร/เอกสารประกอบการนำเสนองานฉบับนี้ การคาดคะเนใดๆ หรือเนื้อหาที่เกี่ยวข้องกับเหตุการณ์ในอนาคตหรือผลการดำเนินงานของประเทศ, ตลาด, หรือบริษัทต่างๆ ไม่ได้แสดงถึงหรืออาจแตกต่างจากเหตุการณ์หรือผลที่เกิดขึ้นจริง

ผลการดำเนินงานในอดีต และแนวโน้มหรือการคาดการณ์ทางเศรษฐกิจและตลาดใดๆ ไม่ได้แสดงถึงผลการดำเนินงานในอนาคตของแผนการหรือสินทรัพย์ที่ลงทุน การลงทุนมีความเสี่ยง ซึ่งรวมถึงความเสี่ยงที่อาจสูญเสียเงินต้น บลจ.เอไอเอ และกลุ่มบริษัทเอไอเอ ซึ่งรวมถึงเจ้าหน้าที่และพนักงานของบริษัท จะไม่รับผิดชอบต่อความเสียหายหรือสูญเสียใดๆ รวมถึงการสูญเสียผลกำไร ไม่ว่าทั้งทางตรงและทางอ้อม ที่เกิดขึ้นจากการใช้หรืออ้างอิง ข้อมูลใดๆ ที่ปรากฏในเอกสารฉบับนี้ ไม่ว่าจะเกิดผลจากการประมาทเลินเล่อของบลจ.เอไอเอหรือไม่ก็ตาม

ท่านสามารถขอคำแนะนำเพิ่มเติมจากที่ปรึกษาการลงทุนก่อนทำการตัดสินใจลงทุน รวมถึงพิจารณาศึกษาอย่างรอบคอบถึงรูปแบบการลงทุนที่เหมาะสมกับท่าน อาทิ ทัศนคติการลงทุน เงินทุน รูปแบบการลงทุนทั้งหมด

ข้อมูลที่ปรากฏในเอกสารฉบับนี้ จะต้องไม่ถูกเปิดเผย ใช้ หรือเผยแพร่ ไม่ว่าทั้งหมด หรือบางส่วน รวมถึงต้องไม่ถูกทำซ้ำ คัดลอก หรือทำให้นักคนอื่นเข้าถึงข้อมูลได้

เอกสาร/เอกสารประกอบการนำเสนองานฉบับนี้ อาจจะถูกใช้ และ/หรือ รับมอบ ทั้งนี้เป็นไปตามกฎหมายที่บังคับในเขตอำนาจตามกฎหมายของประเทศของท่าน