

วัตถุประสงค์การลงทุน

กองทุนเน้นการลงทุนเพื่อมุ่งหวังผลตอบแทนที่สม่ำเสมอในระยะยาวในรูปแบบการเติบโตของมูลค่าหน่วยลงทุน (capital growth) โดยกองทุนจะเน้นการจัดสรรการลงทุนในสินทรัพย์ประเภทหุ้นและตราสารหนี้ทั่วโลกเพื่อกระจายความเสี่ยง กองทุนมีระดับความเสี่ยงสูง ในเชิงกลยุทธ์ กองทุนคาดว่าจะจัดสรรสัดส่วนการลงทุนในหุ้น ประมาณ 70%-100%; ตราสารหนี้ 0-30%; และตราสารตลาดเงิน 0-5% ของมูลค่าทรัพย์สินสุทธิ อย่างไรก็ตาม สัดส่วนการลงทุนจริงอาจแตกต่างกันไปในแต่ละช่วงเวลา เนื่องจากผู้จัดการกองทุนจะช่วยประเมินจังหวะการลงทุน พร้อมทั้งปรับพอร์ตการลงทุนให้เหมาะสมกับสภาวะตลาดเพื่อสร้างผลตอบแทนส่วนเพิ่มตามที่ได้ออกแบบไว้

ข้อมูลสำคัญของกองทุน

ประเภทกองทุน	กองทุนเปิด - กองทุนรวมผสม	ระดับความเสี่ยง	เสี่ยงสูง (ระดับ 6)
Bloomberg Code	AIAGGAA	ISIN Code	TH9926010009
วันที่จดทะเบียน	1 ธันวาคม 2563	ผู้ดูแลผลประโยชน์	ธนาคารซีทีบีแบงก์ เอ็น. เอ. สาขากรุงเทพฯ
ขนาดกองทุน	1,532 ล้านบาท	นายทะเบียน	บลจ. เอไอเอ (ประเทศไทย) จำกัด
มูลค่าหน่วยลงทุน	11.0384 บาท/หน่วย	ผู้สอบบัญชี	บริษัท พีวี ออดิท จำกัด
นโยบายการจ่ายเงินปันผล	ไม่จ่ายเงินปันผล		

ค่าธรรมเนียมที่เรียกเก็บจากผู้ถือหน่วยลงทุน (% ของมูลค่าซื้อขาย)

ค่าธรรมเนียมการขาย	1.605%
ค่าธรรมเนียมการรับซื้อคืน	ไม่เรียกเก็บ
ค่าธรรมเนียมการสับเปลี่ยนเข้า*	ไม่มี
ค่าธรรมเนียมการสับเปลี่ยนออก**	ไม่มี
ค่าธรรมเนียมการโอนหน่วย	ตามที่นายทะเบียนเรียกเก็บ

*ผู้ถือหน่วยลงทุนจะต้องเสียค่าธรรมเนียมการขายด้วย
**ผู้ถือหน่วยลงทุนจะต้องเสียค่าธรรมเนียมการรับซื้อคืนด้วย

ค่าธรรมเนียมที่เรียกเก็บจากกองทุนรวม (% ต่อปี ของ NAV)

ค่าธรรมเนียมการจัดการ	1.5515%
ค่าธรรมเนียมผู้ดูแลผลประโยชน์	0.0214%
ค่าธรรมเนียมนายทะเบียน	0.107%
ค่าใช้จ่ายอื่น	ตามจริง
รวมค่าใช้จ่าย	1.6799%

หมายเหตุ: ค่าธรรมเนียมที่เรียกเก็บจากผู้ถือหน่วยลงทุนและกองทุนรวมดังกล่าวรวมภาษีมูลค่าเพิ่ม ภาษีธุรกิจเฉพาะ หรือภาษีอื่นใดแล้ว

การซื้อและการขายคืนหน่วยลงทุน

วันเวลาซื้อและขายคืน	ทุกวันทำการ เวลา 9.00 – 15.30 น.
มูลค่าขั้นต่ำของการซื้อครั้งแรก	10,000 บาท
มูลค่าขั้นต่ำของการซื้อครั้งต่อไป	10,000 บาท
มูลค่าขั้นต่ำของการขายคืน	ไม่กำหนด
หน่วยลงทุนคงเหลือขั้นต่ำ	100.0000 หน่วย
ระยะเวลาการรับเงินค่าขายคืน	5 วันทำการ นับจากวันทำรายการ (T+5) (ไม่นับรวมวันหยุดของกองทุนต่างประเทศที่กองทุนไปลงทุน)

ในกรณีที่ผู้ลงทุนซื้อกองทุนผ่านกรมธรรม์ประกันชีวิตควบหน่วยลงทุน (Unit-Linked) ผู้ลงทุนควรศึกษารายละเอียดข้อมูลกองทุนและเงื่อนไขต่างๆที่สำคัญจากกรมธรรม์ประกันชีวิตควบหน่วยลงทุน และ/หรือข้อมูลการตลาดของบริษัทประกัน

ผลการดำเนินงานในอดีต (ข้อมูล ณ วันที่ 31 มีนาคม 2565)

* สำหรับผลการดำเนินงานย้อนหลังตั้งแต่ 1 ปี ขึ้นไป แสดงผลเป็นอัตราผลตอบแทนต่อปี (% ต่อปี)

	YTD	1M	3M	6M	1Y	3Y	5Y	ตั้งแต่จัดตั้งกองทุน
กองทุน AIA-GAA (%)	-7.97%	3.53%	-7.97%	-4.06%	1.69%	N/A	N/A	7.70%
ดัชนีชี้วัด (%)	-5.39%	2.72%	-5.39%	1.01%	9.99%	N/A	N/A	14.41%
ความผันผวนของกองทุน	22.08%	19.03%	22.08%	17.90%	14.51%	N/A	N/A	14.22%
ความผันผวนของดัชนีชี้วัด	17.73%	19.85%	17.73%	14.95%	12.41%	N/A	N/A	11.90%

คำเตือน

- การแสดงผลการดำเนินงานของกองทุนรวม เป็นไปตามประกาศสมาคมบริษัทจัดการกองทุน ที่ สจก.ร. 1/2561 โดยผลการดำเนินงานน้อยกว่า 1 ปี แสดงผลการดำเนินงานที่เกิดขึ้นจริง (ไม่ปรับเป็นอัตราต่อปี) สำหรับผลการดำเนินงานมากกว่า 1 ปี แสดงผลการดำเนินงานเป็นอัตราต่อปี
- การวัดผลการดำเนินงานของกองทุนรวมนี้ ได้จัดทำขึ้นตามมาตรฐานการวัดและนำเสนอผลการดำเนินงานของกองทุนรวมของสมาคมบริษัทจัดการลงทุน
- ผลการดำเนินงานในอดีต/ผลการเปรียบเทียบผลการดำเนินงานที่เกี่ยวข้องกับผลิตภัณฑ์ในตลาดทุนมิได้เป็นที่ยืนยันถึงผลการดำเนินงานในอนาคต

หมายเหตุ: ดัชนีชี้วัดของกองทุนเปิด เอไอเอ โกลบอล แอกรเกรสซีฟ อโลเคชั่น พันด์ คือ

(1) ดัชนี MSCI World Index (Total Return) สัดส่วน 90%

*ปรับด้วยต้นทุนป้องกันความเสี่ยงอัตราแลกเปลี่ยนเพื่อเทียบเท่าเป็นสกุลเงินบาท ณ วันที่คำนวณผลตอบแทนในอัตราส่วน 90% และปรับด้วยอัตราแลกเปลี่ยนเพื่อเทียบเท่าเป็นสกุลเงินบาท ณ วันที่คำนวณผลตอบแทนในอัตราส่วน 10%

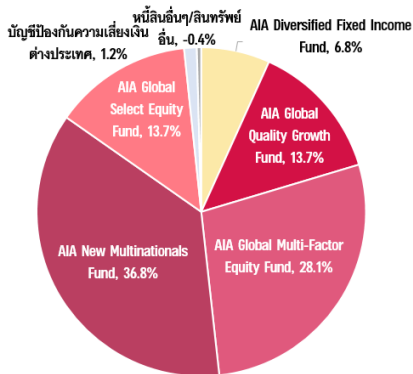
(2) ดัชนีผลตอบแทนรวมของ Bloomberg Barclays Global Aggregate Corporate Total Return Value Unhedged USD สัดส่วน 10%

*ปรับด้วยต้นทุนป้องกันความเสี่ยงอัตราแลกเปลี่ยนเพื่อเทียบเท่าเป็นสกุลเงินบาท ณ วันที่คำนวณผลตอบแทนในอัตราส่วน 90% และปรับด้วยอัตราแลกเปลี่ยนเพื่อเทียบเท่าเป็นสกุลเงินบาท ณ วันที่คำนวณผลตอบแทนในอัตราส่วน 10%

[หมายเหตุ: บลจ. เริ่มใช้ดัชนีชี้วัดข้างต้นตั้งแต่วันที่ 28 มีนาคม 2565]

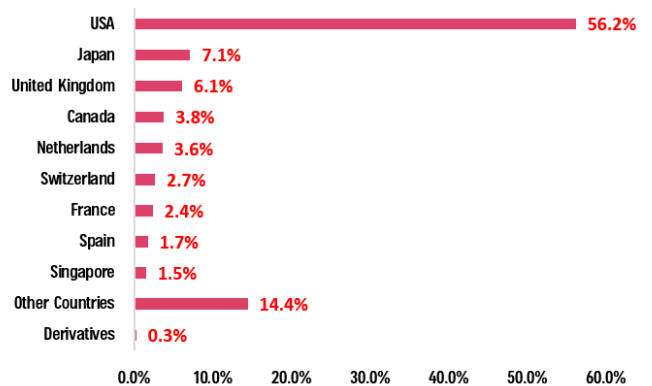
การกระจายการลงทุน (ข้อมูล ณ สิ้นเดือนกุมภาพันธ์ 2565)

สัดส่วนการลงทุน



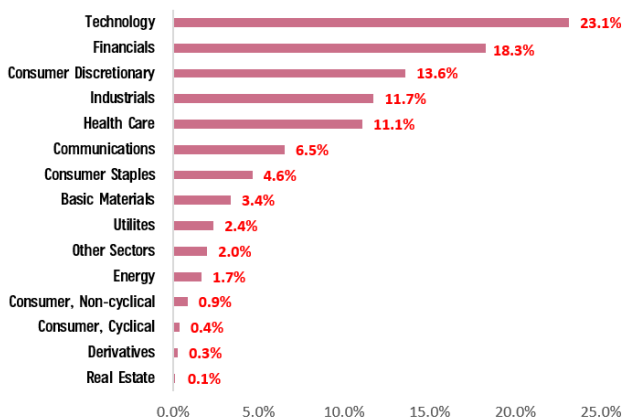
ประมาณการสัดส่วนการลงทุนตามรายประเทศ*

COUNTRY ALLOCATION - AIA-GAA (%)



ประมาณการสัดส่วนการลงทุนตามรายอุตสาหกรรม*

SECTOR ALLOCATION - AIA-GAA (%)



สำหรับสัดส่วนการลงทุนในกองทุนตราสารทุน

ตัวอย่างของตราสารทุนที่กองทุนเข้าลงทุน*

ตัวอย่างชื่อหุ้นและสัดส่วนโดยประมาณ* (% ของการลงทุนในกองทุนหุ้น)

Microsoft	(3.9%)	Tesla	(1.9%)
DBS Group	(1.6%)	B3 SA – Brazil Bolsa Balcao	(1.6%)
Cisco System	(1.6%)	Merck & Co	(1.5%)
Compass Group	(1.5%)	Visa	(1.4%)
Alphabet	(1.4%)	Mitsubishi UFJ Financial Group	(1.4%)
Bank of Nova Scotia	(1.3%)	Northern Trust Corp	(1.3%)
Apple	(1.2%)	NVIDIA	(1.2%)
Taiwan Semiconductor	(1.0%)	Meta Platforms	(0.7%)

หมายเหตุ: *เป็นการคำนวณโดยประมาณการ อ้างอิงจากข้อมูลสัดส่วนการลงทุนตามรายประเทศ, รายอุตสาหกรรม, Top 10 Holdings ที่แสดงใน Fund Fact Sheet ของกองทุนต่างประเทศที่กองทุนเข้าลงทุน (ข้อมูล ณ สิ้นเดือนกุมภาพันธ์ 2565) ปรับตามสัดส่วนการลงทุนของกองทุนต่างประเทศทั้งหมดที่กองทุนลงทุน ณ สิ้นเดือนกุมภาพันธ์ 2565

สำหรับสัดส่วนการลงทุนในกองทุนตราสารหนี้ (เฉพาะส่วนที่ลงทุนในกองทุน AIA Diversified Fixed Income Fund)

การกระจายการลงทุนตามการจัดอันดับความเสี่ยง

RATING WEIGHTS (%)

AAA	0.2
AA+	0.4
AA	0.4
AA-	1.1
A+	2.0
A	3.3
A-	15.4
BBB+	22.5
BBB	28.8
BBB-	23.5
Others	3.2
Derivatives	NaN

ตัวอย่างของตราสารหนี้ที่กองทุนเข้าลงทุน

TOP 10 HOLDINGS (%)

1.	CBT US 5YR NOTE (CBT) Jun22	2.8
2.	CBT US ULTRA BOND CBT Jun22	2.1
3.	Goldman Sachs Group IncThe 3.102% VRN 24/02/2033	1.2
4.	Blackstone Private Credit Fund 3.25% 15/03/2027	1.1
5.	Bank of America Corp 3.419% VRN 20/12/2028	0.9
6.	Fidelity National Information Se 1.65% 01/03/2028	0.9
7.	Morgan Stanley 2.475% VRN 21/01/2028	0.8
8.	Sumitomo Mitsui Financial Group 1.902% 17/09/2028	0.8
9.	Nomura Holdings Inc 2.71% 22/01/2029	0.7
10.	Agilent Technologies Inc 2.75% 15/09/2029	0.7

การกระจายการลงทุนตามระยะเวลาของตราสาร

DURATION WEIGHTS (%)

0 - 1 Year	0.0
1 - 3 Years	NaN
3 - 5 Years	18.2
5 - 10 Years	59.6
10+ Years	23.8

หมายเหตุ: อ้างอิงจากข้อมูลของกองทุน AIA Diversified Fixed Income Fund (ณ สิ้นเดือนกุมภาพันธ์ 2565)

คำเตือน:

- ผู้ลงทุนควรทำความเข้าใจลักษณะสินค้า เงื่อนไข ผลตอบแทนและความเสี่ยงก่อนตัดสินใจลงทุน
- ข้อมูลราคา/ผลตอบแทนในอดีตมิได้เป็นสิ่งยืนยันถึงราคา/ผลตอบแทนในอนาคต
- เอกสารนี้มีใช้หนังสือชี้ชวนและจัดทำขึ้นเพื่อให้ข้อมูลเป็นการทั่วไปเท่านั้น
- การแสดงผลการดำเนินงานของกองทุนรวม เป็นไปตามประกาศสมาคมบริษัทจัดการกองทุน ที่ สจ.ร. 1/2561 โดยผลการดำเนินงานน้อยกว่า 1 ปี แสดงผลการดำเนินงานที่เกิดขึ้นจริง (ไม่ปรับเป็นอัตราต่อปี) สำหรับผลการดำเนินงานมากกว่า 1 ปี แสดงผลการดำเนินงานเป็นอัตราต่อปี
- การวัดผลการดำเนินงานของกองทุนรวมนี้ ได้จัดทำขึ้นตามมาตรฐานการวัดและนำเสนอผลการดำเนินงานของกองทุนรวมของสมาคมบริษัทจัดการลงทุน
- ผลการดำเนินงานในอดีต/ผลการเปรียบเทียบผลการดำเนินงานที่เกี่ยวข้องกับผลิตภัณฑ์ในตลาดทุนมิได้เป็นสิ่งยืนยันถึงผลการดำเนินงานในอนาคต

แหล่งข้อมูล: บลจ. เอไอเอ (ประเทศไทย) ณ วันที่ 31 มีนาคม 2565

www.aiaim.co.th โทร. 02-353-8822

ความเห็นผู้จัดการกองทุน: กองทุนเปิด เอไอเอ โกลบอล แอกรีสตีฟ อโลเคชั่น ฟันด์ (AIA-GAA) (ข้อมูล ณ วันที่ 31 มีนาคม 2565)

Market Review

ในเดือนมีนาคม ตลาดหุ้นทั่วโลกปรับตัวลดลงจากความกังวลเรื่องผลกระทบทางเศรษฐกิจของสงครามรัสเซีย-ยูเครน และการดำเนินนโยบายการเงินเชิงรุกมากขึ้นจากบรรดาธนาคารกลางต่างๆ เพื่อจัดการกับภาวะเงินเฟ้อ จนกลายเป็นปัจจัยกดดันตลาดการลงทุน โดย ณ สิ้นเดือนมีนาคม หุ้นกลุ่มประเทศพัฒนาแล้ว (อ้างอิงจากดัชนี MSCI World Index) ปรับตัวเพิ่มขึ้น 2.8% (แต่ปรับตัวลดลง 5% หากเปรียบเทียบกับต้นปี) และหุ้นกลุ่มประเทศกำลังพัฒนา (อ้างอิงจากดัชนี MSCI Emerging Market Index) ปรับตัวลดลง 2% ในเดือนมีนาคม (และปรับตัวลดลง 6.9% หากเปรียบเทียบกับต้นปี) ในขณะที่ ระลอกการแพร่ระบาดของไวรัสโอมิครอนครั้งใหม่ในประเทศจีน และความกังวลจากปัจจัยเสี่ยงด้านภูมิรัฐศาสตร์ เป็นปัจจัยกดดันตลาดหุ้นเงินมากขึ้น

ธนาคารกลางสหรัฐฯ ปรับขึ้นอัตราดอกเบี้ยนโยบาย 0.25% ในเดือนมีนาคมที่ผ่านมา และคาดว่าจะดำเนินแนวทางที่ตึงตัวมากขึ้นไปอีกสำหรับการประชุมคณะกรรมการนโยบายการเงิน ในอีก 6 ครั้งที่เหลือของปีนี้ นอกจากนี้ ยังมีการวางแผนลดขนาดงบดุลจำนวน 9 ล้านล้านเหรียญดอลลาร์สหรัฐฯ ในเร็ววันนี้ ส่งผลให้อัตราผลตอบแทนพันธบัตร ปรับตัวสูงขึ้น กดดันให้ดัชนี Bloomberg Global Aggregate Corporate Bond Index ปรับตัวลดลง 7.4% ในไตรมาสนี้

Portfolio Review

- หากเปรียบเทียบผลการดำเนินงานกับเดือนก่อนหน้า กองทุนปรับตัวเพิ่มขึ้น 3.53% ในขณะที่ดัชนีชี้วัดปรับตัวเพิ่มขึ้น 2.72% โดยกองทุนปรับตัวเพิ่มขึ้นมากกว่าดัชนีชี้วัด จากส่วนที่ลงทุนในกองทุน AIA Global Multi-Factor Equity Fund, กองทุน AIA Global Select Equity Fund และกองทุน AIA Diversified Fixed Income Fund
- พอร์ตการลงทุนโดยรวมยังคงให้น้ำหนักการลงทุนในหุ้นมากกว่าตราสารหนี้ [กองทุนหุ้น 97%: กองทุนตราสารหนี้ 3%]
- สำหรับพอร์ตการลงทุนหลักในหุ้นทั่วโลก ผู้จัดการกองทุนยังมีมุมมองเชิงบวกต่อหุ้นกลุ่มประเทศพัฒนาแล้ว และเน้นลงทุนในหุ้นคุณค่าและหุ้นคุณภาพดีตามวัฏจักรเศรษฐกิจขาขึ้น โดยเน้นลงทุนในกองทุน AIA New Multinationals Fund (38%); กองทุน AIA Global Multi-Factor Equity Fund (29%); กองทุน AIA Global Select Equity Fund (15%); กองทุน AIA Global Quality Growth Fund (14%) นอกจากนี้ ยังได้ทยอยเพิ่มสัดส่วนการลงทุนในกองทุน AIA Asia (EX Japan) Equity Fund (1%) เนื่องจากคาดการณ์ว่าหุ้นเอเชียมีโอกาสปรับตัวสูงขึ้น และมีแนวโน้มเพิ่มน้ำหนักการลงทุนในหุ้นเอเชียมากขึ้นหากมีจังหวะที่ตลาดหุ้นจีนปรับตัวลงอีก

Outlook

ความตึงเครียดจากสงครามรัสเซีย-ยูเครน ยังเต็มไปด้วยความไม่แน่นอน การยกระดับความรุนแรงของสงครามจะส่งผลกระทบต่อราคาพลังงานและสินค้าโภคภัณฑ์ให้ปรับตัวสูงขึ้น ทำให้สถานการณ์เงินเฟ้อปรับตัวแย่ลงไปอีก ส่งผลให้บรรดาธนาคารกลางต่างๆ ตัดสินใจดำเนินนโยบายการเงินยากลำบากขึ้นว่าจะเลือกที่จะจัดการกับภาวะเงินเฟ้อ หรือจะสนับสนุนผลักดันให้เศรษฐกิจเติบโตต่อไป หากอ้างอิงจากสถานการณ์ตึงเครียดจากปัจจัยภูมิรัฐศาสตร์ในอดีต เหตุการณ์เหล่านี้มักส่งผลกระทบต่อตลาดหุ้นปรับตัวลงแรง อย่างไรก็ตาม การปรับตัวลงนั้นมักเกิดในช่วงระยะเวลาสั้นๆ เพียงเท่านั้น และถือเป็นโอกาสที่ดีในการเข้าลงทุนสำหรับนักลงทุนระยะยาว

ผู้จัดการกองทุนยังคงกระจายการลงทุนอย่างต่อเนื่องโดยยังคงให้น้ำหนักการลงทุนมากกว่าปกติในหุ้นกลุ่มประเทศพัฒนาแล้ว ที่มีแนวโน้มการเติบโตทางเศรษฐกิจสูงกว่าค่าเฉลี่ย สนับสนุนการปรับประมาณการณ์ผลกำไรบริษัทจดทะเบียนให้ปรับตัวสูงขึ้น อีกทั้ง ยังคงน้ำหนักการลงทุนตามปกติในหุ้นกู้เอกชนระดับลงทุนได้

แหล่งข้อมูล: AIA Group Investment; บลจ. เอไอเอ

คำสงวนสิทธิ์

บริษัท หลักทรัพย์จัดการกองทุน เอไอเอ (ประเทศไทย) จำกัด

เอกสาร/เอกสารประกอบการนำเสนอ ฉบับนี้ ได้จัดทำขึ้นโดยมีวัตถุประสงค์เพื่อเป็นการให้ข้อมูลเท่านั้น และไม่มีส่วนเกี่ยวข้องกับวัตถุประสงค์ในการลงทุน สถานการณ์ทางการเงิน และตอบสนองความต้องการของบุคคลใดบุคคลหนึ่ง โดยเฉพาะเจาะจง ไม่อาจตีความได้ว่าเป็นคำแนะนำ คำแนะนำ หรือคำชี้ชวนให้เข้าทำธุรกรรมหรือเป็นการยอมผูกพันตามธุรกรรมเพื่อป้องกันความเสี่ยง, การซื้อขาย หรือกลยุทธ์การลงทุนเกี่ยวกับหลักทรัพย์หรือเครื่องมือทางการเงินอื่นใดซึ่งออกหรือบริหารจัดการโดยบริษัท หลักทรัพย์จัดการกองทุน เอไอเอ (ประเทศไทย) จำกัด ("บลจ.เอไอเอ") หรือบริษัทในเครือ ("กลุ่มบริษัท เอไอเอ") ที่อยู่ในเขตอำนาจตามกฎหมายของประเทศซึ่งไม่ได้รับมอบอำนาจให้ทำข้อเสนอดังกล่าวต่อบุคคล ไม่มีส่วนใดๆ ในเอกสาร/เอกสารประกอบการนำเสนอฉบับนี้ จะถูกตีความได้ว่าเป็นคำแนะนำในการลงทุน ภาษีอากร กฎหมาย หรือคำแนะนำอื่นๆ การอ้างอิงถึงหลักทรัพย์ตัวใดตัวหนึ่งโดยเฉพาะเจาะจงที่ปรากฏในเอกสาร ทำขึ้นเพื่อแสดงให้เห็นถึงการใช้ซึ่งปรัชญาในการลงทุนของเราเท่านั้น และไม่ถือเป็นคำแนะนำจากกลุ่มบริษัทเอไอเอ

ข้อมูลที่อยู่ในเอกสารฉบับนี้ ไม่ควรใช้เป็นหลักเพื่อการตัดสินใจลงทุน เอกสาร/เอกสารประกอบการนำเสนอ ฉบับนี้ ไม่ใช่เอกสารงานวิจัยและไม่ได้จัดทำขึ้นตามกฎหมายเพื่อส่งเสริมการพึ่งพาตนเองในการวิจัยเกี่ยวกับการลงทุน ข้อคิดเห็นและการกล่าวถึงหลักทรัพย์รายตัว เป็นไปเพื่อยกตัวอย่างประกอบกรณีศึกษาเท่านั้น และไม่ได้นำตัวแทนของความเห็นจากทุกหน่วยงานในกลุ่มบริษัทเอไอเอ นอกจากนี้ บลจ.เอไอเอ ไม่รับรองหรือการรับประกันความน่าเชื่อถือ, ความถูกต้อง, และความครบถ้วนของข้อมูลแต่อย่างใด ความคิดเห็น, การคาดคะเน, การประมาณการ และข้อมูลอื่นๆ ในเอกสาร/เอกสารประกอบการนำเสนอ ฉบับนี้ เป็นของกลุ่มบริษัทเอไอเอ นับแต่วันแรกที่ลงในเอกสาร/เอกสารประกอบการนำเสนอฉบับนี้ และอาจถูกเปลี่ยนแปลงแก้ไขโดยไม่ต้องบอกกล่าวล่วงหน้า กลุ่มบริษัท เอไอเอ อาจมีส่วนได้เสียในหลักทรัพย์หรือตราสารที่กล่าวถึงในเอกสาร/เอกสารประกอบการนำเสนอฉบับนี้ การคาดคะเนใดๆ หรือเนื้อหาที่เกี่ยวกับเหตุการณ์ในอนาคตหรือผลการดำเนินงานของประเทศ, ตลาด, หรือบริษัทต่างๆ ไม่ได้แสดงถึงหรืออาจแตกต่างจากเหตุการณ์หรือผลที่เกิดขึ้นจริง

ผลการดำเนินงานในอดีต และแนวโน้มหรือการคาดการณ์ทางเศรษฐกิจและตลาดใดๆ ไม่ได้แสดงถึงผลการดำเนินงานในอนาคตของแผนการหรือสินทรัพย์ที่ลงทุน การลงทุนมีความเสี่ยง ซึ่งรวมถึงความเสี่ยงที่อาจสูญเสียเงินต้น บลจ.เอไอเอ และกลุ่มบริษัทเอไอเอ ซึ่งรวมถึงเจ้าหน้าที่และพนักงานของบริษัท จะไม่รับผิดชอบต่อความเสี่ยงหรือสูญหายใดๆ รวมถึงการสูญเสียผลกำไร ไม่ว่าทั้งทางตรงและทางอ้อม ที่เกิดขึ้นจากการใช้หรือการอ้างอิง ข้อมูลใดๆ ที่ปรากฏในเอกสารฉบับนี้ ไม่ว่าจะเป็นผลมาจากการประมาณการประเมินผลของบลจ.เอไอเอหรือไม่ก็ตาม

ท่านสามารถขอคำแนะนำเพิ่มเติมจากที่ปรึกษาการลงทุนก่อนทำการตัดสินใจลงทุน รวมถึงพิจารณาศึกษาอย่างรอบคอบถึงรูปแบบการลงทุนที่เหมาะสมกับท่าน อาทิ ทักษะด้านการลงทุน เงินทุน รูปแบบการลงทุนทั้งหมด

ข้อมูลปรากฏในเอกสารฉบับนี้ จะต้องไม่ถูกเปิดเผย ใช้ หรือเผยแพร่ ไม่ว่าทั้งหมด หรือบางส่วน รวมถึงต้องไม่ถูกทำซ้ำ คัดลอก หรือทำให้อีกผู้อื่นเข้าถึงข้อมูลได้

เอกสาร/เอกสารประกอบการนำเสนอ ฉบับนี้ อาจจะถูกใช้ และ/หรือ รับมอบ ทั้งนี้เป็นไปตามกฎหมายที่ใช้บังคับในเขตอำนาจตามกฎหมายของประเทศของท่าน