

วัตถุประสงค์การลงทุน

กองทุนเน้นการลงทุนเพื่อมุ่งหวังผลตอบแทนที่สม่ำเสมอในระยะยาวในรูปแบบการเติบโตของมูลค่าหน่วยลงทุน (capital growth) โดยกองทุนจะเน้นการจัดสรรการลงทุนในสินทรัพย์ประเภทหุ้นและตราสารหนี้ทั่วโลกเพื่อกระจายความเสี่ยง กองทุนมีระดับความเสี่ยงสูง ในเชิงกลยุทธ์ กองทุนคาดว่าจะจัดสรรสัดส่วนการลงทุนในหุ้น ประมาณ 70%-100%; ตราสารหนี้ 0-30%; และตราสารตลาดเงิน 0-5% ของมูลค่าทรัพย์สินสุทธิ อย่างไรก็ตาม สัดส่วนการลงทุนจริงอาจแตกต่างกันไปในแต่ละช่วงเวลา เนื่องจากผู้จัดการกองทุนจะช่วยประเมินจังหวะการลงทุน พร้อมทั้งปรับพอร์ตการลงทุนให้เหมาะสมกับสถานะตลาดเพื่อสร้างผลตอบแทนส่วนเพิ่มตามที่ได้ออกแบบไว้

ข้อมูลสำคัญของกองทุน

ประเภทกองทุน	กองทุนเปิด - กองทุนรวมผสม	ระดับความเสี่ยง	เสี่ยงสูง (ระดับ 6)
Bloomberg Code	AIAGGAA	ISIN Code	TH9926010009
วันที่จดทะเบียน	1 ธันวาคม 2563	ผู้ดูแลผลประโยชน์	ธนาकरชิตีดีแบงก์ เอ็น. เอ. สาขากรุงเทพฯ
ขนาดกองทุน	460 ล้านบาท	นายทะเบียน	AIA Investment Management (Thailand) Limited
มูลค่าหน่วยลงทุน	11.5709 บาท/หน่วย	ผู้สอบบัญชี	PV Audit Company Limited
นโยบายการจ่ายเงินปันผล	ไม่จ่ายเงินปันผล		

ค่าธรรมเนียมที่เรียกเก็บจากผู้ถือหน่วยลงทุน (% ของมูลค่าซื้อขาย)

ค่าธรรมเนียมการขาย	1.605%
ค่าธรรมเนียมการรับซื้อคืน	ไม่เรียกเก็บ
ค่าธรรมเนียมการสับเปลี่ยนเข้า*	ไม่มี
ค่าธรรมเนียมการสับเปลี่ยนออก**	ไม่มี
ค่าธรรมเนียมการโอนหน่วย	ตามที่นายทะเบียนเรียกเก็บ

*ผู้ถือหน่วยลงทุนจะต้องเสียค่าธรรมเนียมการขายด้วย

**ผู้ถือหน่วยลงทุนจะต้องเสียค่าธรรมเนียมการรับซื้อคืนด้วย

ค่าธรรมเนียมที่เรียกเก็บจากกองทุนรวม (% ต่อปี ของ NAV)

ค่าธรรมเนียมการจัดการ	1.5515%
ค่าธรรมเนียมผู้ดูแลผลประโยชน์	0.0214%
ค่าธรรมเนียมนายทะเบียน	0.107%
ค่าใช้จ่ายอื่น	ตามจริง
รวมค่าใช้จ่าย	1.6799%

หมายเหตุ: ค่าธรรมเนียมที่เรียกเก็บจากผู้ถือหน่วยลงทุนและกองทุนรวมดังกล่าวรวมภาษีมูลค่าเพิ่ม ภาษีธุรกิจเฉพาะ หรือภาษีอื่นใดแล้ว

การซื้อและการขายคืนหน่วยลงทุน

วันเวลาซื้อและขายคืน	ทุกวันทำการ เวลา 9.00 – 15.30 น.
มูลค่าขั้นต่ำของการซื้อครั้งแรก	10,000 บาท
มูลค่าขั้นต่ำของการซื้อครั้งต่อไป	10,000 บาท
มูลค่าขั้นต่ำของการขายคืน	ไม่กำหนด
หน่วยลงทุนคงเหลือขั้นต่ำ	100.0000 หน่วย
ระยะเวลาการรับเงินค่าขายคืน	5 วันทำการ นับจากวันทำรายการ (T+5) (ไม่นับรวมวันหยุดของกองทุนต่างประเทศที่กองทุนไปลงทุน)

ในกรณีที่ผู้ลงทุนซื้อกองทุนผ่านกรมธรรม์ประกันชีวิตควบหน่วยลงทุน (Unit-Linked) ผู้ลงทุนควรศึกษารายละเอียดข้อมูลกองทุนและเงื่อนไขต่างๆที่สำคัญจากกรมธรรม์ประกันชีวิตควบหน่วยลงทุน และ/หรือข้อมูลการตลาดของบริษัทประกัน

ผลการดำเนินงานในอดีต (ข้อมูล ณ วันที่ 30 มิถุนายน 2564)

* สำหรับผลการดำเนินงานย้อนหลังตั้งแต่ 1 ปี ขึ้นไป แสดงผลเป็นอัตราผลตอบแทนต่อปี (% ต่อปี)

	YTD	3M	6M	1Y	3Y	5Y	10Y	ตั้งแต่จัดตั้งกองทุน
กองทุน (%)	10.64%	6.59%	N/A	N/A	N/A	N/A	N/A	15.71%
ดัชนีชี้วัด (%)	13.18%	7.77%	N/A	N/A	N/A	N/A	N/A	17.22%
ความผันผวนของกองทุน	12.60%	10.33%	N/A	N/A	N/A	N/A	N/A	12.12%
ความผันผวนของดัชนีชี้วัด	10.27%	9.34%	N/A	N/A	N/A	N/A	N/A	9.83%

คำเตือน

- การแสดงผลการดำเนินงานของกองทุนรวม เป็นไปตามประกาศสมาคมบริษัทจัดการกองทุน ที่ สจก.ร. 1/2561 โดยผลการดำเนินงานน้อยกว่า 1 ปี แสดงผลการดำเนินงานที่เกิดขึ้นจริง (ไม่ปรับเป็นอัตราต่อปี) สำหรับผลการดำเนินงานมากกว่า 1 ปี แสดงผลการดำเนินงานเป็นอัตราต่อปี
- การวัดผลการดำเนินงานของกองทุนรวมนี้ ได้จัดทำขึ้นตามมาตรฐานการวัดและนำเสนอผลการดำเนินงานของกองทุนรวมของสมาคมบริษัทจัดการลงทุน
- ผลการดำเนินงานในอดีต/ผลการเปรียบเทียบผลการดำเนินงานที่เกี่ยวข้องกับผลิตภัณฑ์ในตลาดทุนมิได้เป็นที่ยืนยันถึงผลการดำเนินงานในอนาคต

หมายเหตุ: ดัชนีชี้วัดของกองทุนเปิด เอไอเอ โกลบอล แอกรีสตีฟ โอลิเคชั่น ฟันด์ คือ

(1) ดัชนี MSCI World Index (Total Return) สัดส่วน 90%

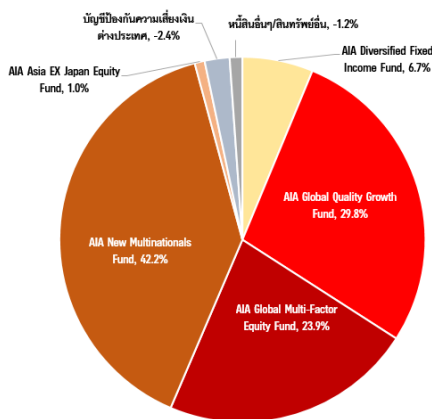
*ปรับด้วยอัตราแลกเปลี่ยน เพื่อเทียบเท่าเป็นสกุลเงินบาท ณ วันที่คำนวณผลตอบแทนในอัตราส่วน 22 % และปรับด้วยต้นทุนป้องกันความเสี่ยงอัตราแลกเปลี่ยนเพื่อเทียบกับค่าสกุลเงินบาท ณ วันที่คำนวณผลตอบแทนในอัตราส่วน 78%

(2) ดัชนีผลตอบแทนรวมของ Bloomberg Barclays Global Aggregate Corporate Total Return Value Unhedged USD สัดส่วน 10%

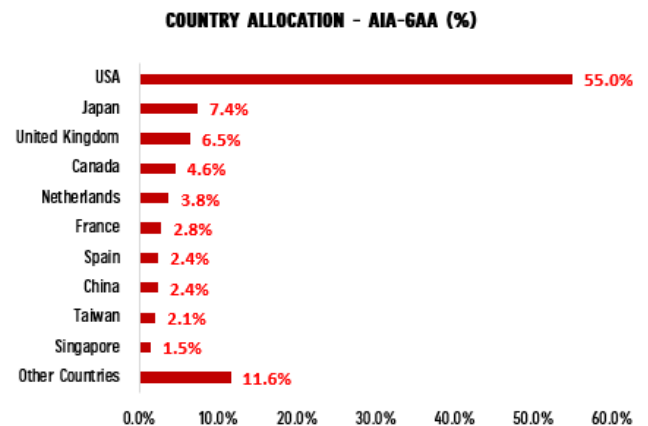
*ปรับด้วยต้นทุนป้องกันความเสี่ยงเพื่อเทียบกับค่าสกุลเงินบาท ณ วันที่คำนวณผลตอบแทน

การกระจายการลงทุน

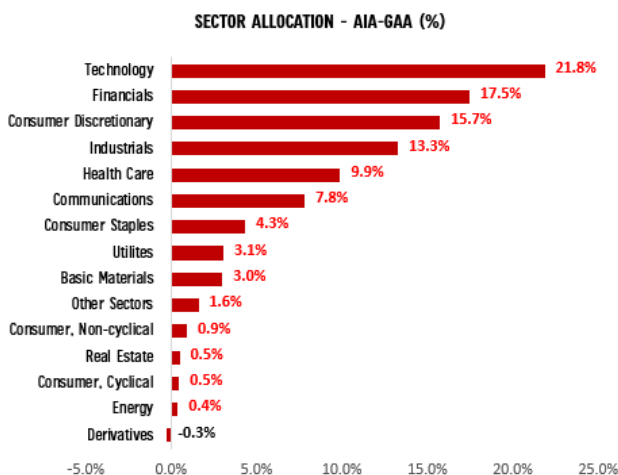
สัดส่วนการลงทุน



ประมาณการสัดส่วนการลงทุนตามรายประเทศ*



ประมาณการสัดส่วนการลงทุนตามรายอุตสาหกรรม*



สำหรับสัดส่วนการลงทุนในกองทุนตราสารทุน

ตัวอย่างของตราสารทุนที่กองทุนเข้าลงทุน*

ชื่อหุ้นและสัดส่วนโดยประมาณ* (% ของการลงทุนในกองทุนหุ้น)			
Microsoft	(3.1%)	Visa	(1.8%)
Alphabet	(1.6%)	Shopify	(1.6%)
DBS Group	(1.6%)	Merck & Co	(1.6%)
Michelin	(1.5%)	ING Group	(1.5%)
Industria de Diseno Textil	(1.5%)	Starbucks	(1.5%)
Northern Trust	(1.4%)	Compass Group	(1.4%)
Amazon.com	(1.1%)	Taiwan Semiconductor Manufacturing	(1.0%)

หมายเหตุ: อ้างอิงจากข้อมูลของกองทุนต่างประเทศที่กองทุนเข้าลงทุน (ณ สิ้นเดือนพฤษภาคม 2564)

*เป็นการคำนวณโดยประมาณการ อ้างอิงจากข้อมูลสัดส่วนการลงทุนตามรายประเทศ, รายอุตสาหกรรม, Top 10 Holdings ที่แสดงใน Fund Fact Sheet ของกองทุนต่างประเทศที่กองทุนเข้าลงทุน (ข้อมูล ณ สิ้นเดือนพฤษภาคม 2564) ปรับตามสัดส่วนการลงทุนของกองทุนต่างประเทศทั้งหมดที่กองทุนลงทุน ณ สิ้นเดือนมิถุนายน 2564

สำหรับสัดส่วนการลงทุนในกองทุนตราสารหนี้
(เฉพาะส่วนที่ลงทุนในกองทุน AIA Diversified Fixed Income Fund)

การกระจายการลงทุนตามการจัดอันดับความเสี่ยง

RATING WEIGHTS (%)

AAA	0.8
AA+	0.4
AA	1.0
AA-	0.5
A+	1.4
A	2.9
A-	16.1
BBB+	24.6
BBB	30.7
BBB-	23.4
Others	4.8
Derivatives	-6.5

ตัวอย่างของตราสารหนี้ที่กองทุนเข้าลงทุน

TOP 10 HOLDINGS (%)

1.	CBT US 10YR NOTE (CBT)Sep21	8.0
2.	CBT US 5YR NOTE (CBT) Jun21	2.4
3.	CBT US 5YR NOTE (CBT) Sep21	2.2
4.	Broadcom Inc 3.419% 15/04/2033	1.0
5.	JPMorgan Chase Co 2.083% VRN 22/04/2026	0.8
6.	Crown Castle International Corp 2.1% 01/04/2031	0.8
7.	Wells Fargo Co 2.393% VRN 02/06/2028	0.8
8.	BMW US Capital LLC 3.9% 09/04/2025	0.7
9.	TMobile USA Inc 3.875% 15/04/2030	0.7
10.	Oracle Corp 2.875% 25/03/2031	0.7

การกระจายการลงทุนตามระยะเวลาของตราสาร

DURATION WEIGHTS (%)

0 - 1 Year	0.3
1 - 3 Years	-9.6
3 - 5 Years	24.0
5 - 10 Years	58.0
10+ Years	27.4

หมายเหตุ: อ้างอิงจากข้อมูลของกองทุน AIA Diversified Fixed Income Fund (ณ สิ้นเดือนพฤษภาคม 2564)

คำเตือน:

- ผู้ลงทุนควรทำความเข้าใจลักษณะสินค้า เงื่อนไข ผลตอบแทนและความเสี่ยงก่อนตัดสินใจลงทุน
- ข้อมูลราคา/ผลตอบแทนในอดีตมิได้เป็นสิ่งยืนยันถึงราคา/ผลตอบแทนในอนาคต
- เอกสารนี้มิใช่หนังสือชี้ชวนและจัดทำขึ้นเพื่อให้ข้อมูลเป็นการทั่วไปเท่านั้น
- การแสดงผลการดำเนินงานของกองทุนรวม เป็นไปตามประกาศสมาคมบริษัทจัดการกองทุน ที่ สก.ร. 1/2561 โดยผลการดำเนินงานน้อยกว่า 1 ปี แสดงผลการดำเนินงานที่เกิดขึ้นจริง (ไม่ปรับเป็นอัตราต่อปี) สำหรับผลการดำเนินงานมากกว่า 1 ปี แสดงผลการดำเนินงานเป็นอัตราต่อปี
- การวัดผลการดำเนินงานของกองทุนรวมนี้ ได้จัดทำขึ้นตามมาตรฐานการวัดและนำเสนอผลการดำเนินงานของกองทุนรวมของสมาคมบริษัทจัดการลงทุน
- ผลการดำเนินงานในอดีต/ผลการเปรียบเทียบผลการดำเนินงานที่เกี่ยวข้องกับผลิตภัณฑ์ในตลาดทุนมิได้เป็นสิ่งยืนยันถึงผลการดำเนินงานในอนาคต

แหล่งข้อมูล: บลจ. เอไอเอ (ประเทศไทย) ณ วันที่ 30 มิถุนายน 2564

www.aiaim.co.th โทร. 02-353-8822

ความเห็นผู้จัดการกองทุน: กองทุนเปิด เอไอเอ โกลบอล แอ็กเกรสซีฟ อีโคโนมิก ฟันด์ (AIA-GAA) (ข้อมูล ณ วันที่ 30 มิถุนายน 2564)

Market Review

ตลาดหุ้นทั่วโลกยังคงปรับตัวขึ้นอย่างต่อเนื่องในเดือนมิถุนายน โดยมีปัจจัยสนับสนุนจากความคืบหน้าของการกระจายการฉีดวัคซีน Covid-19 ทั่วโลก และผลประกอบการของบริษัทจดทะเบียนที่ปรับตัวสูงขึ้น แม้ว่าจะมีความเสี่ยงเรื่องอัตราเงินเฟ้อและความเป็นไปได้ที่ธนาคารกลางต่างๆ อาจลดมาตรการกระตุ้นนโยบายทางการเงิน เมื่อประเทศต่างๆ กลับมาเปิดเศรษฐกิจได้อีกครั้ง (reopening) ดัชนีราคาผู้บริโภคของสหรัฐฯ ในเดือนพฤษภาคม ปรับตัวขึ้น 5% (เปรียบเทียบกับช่วงเดียวกันของปีก่อนหน้า) โดยการปรับตัวขึ้นของเงินเฟ้อในบางหมวดสินค้า บ่งชี้ได้ว่าเกิดจากปัจจัยชั่วคราว ล่าสุดนี้ ทางธนาคารกลางสหรัฐฯ (Fed) เริ่มมีท่าทีการปรับลดการสนับสนุนนโยบายทางการเงิน อาทิ การลดการอัดฉีดเงินเข้าสู่ระบบ รวมถึง การคาดการณ์การปรับขึ้นอัตราดอกเบี้ย 2 ครั้งในปี 2023 (จากเดิมที่คาดว่าจะไม่ปรับอัตราดอกเบี้ยขึ้นเลยในปี 2023)

สำหรับตราสารหนี้ อัตราผลตอบแทนพันธบัตรรัฐบาลสหรัฐฯ แกว่งตัวอยู่ในกรอบแคบๆแม้ว่าจะมีความกังวลเรื่องอัตราเงินเฟ้อ อัตราผลตอบแทนพันธบัตรรัฐบาลสหรัฐฯ อายุ 10 ปี ปรับตัวลดลง 0.30% มาอยู่ที่ 1.45% ซึ่งมีส่วนช่วยให้หุ้นเติบโตให้ผลตอบแทนที่ดีกว่าหุ้นคุณค่า ดัชนี Bloomberg Barclays Global Aggregate Corporate Total Return Index ปรับตัวเพิ่มขึ้น 0.13% ในเดือนที่ผ่านมา

Portfolio Review

- พอร์ตการลงทุนโดยรวมยังคงให้น้ำหนักการลงทุนในหุ้นมากกว่าตราสารหนี้ โดยใช้ความระมัดระวังในการปรับพอร์ตการลงทุนในหุ้นให้เข้าสู่ระดับที่เหมาะสมทาง AIA Group Investment เชื่อว่าหุ้นจะยังคงให้ผลตอบแทนที่ดีกว่าตราสารหนี้ในช่วงครึ่งหลังของปี อย่างไรก็ตาม ความผันผวนที่เพิ่มขึ้นในตลาด จะช่วยเพิ่มโอกาสในการปรับสัดส่วนการลงทุนในหุ้นเมื่อราคาปรับตัวลดลง
- สำหรับพอร์ตการลงทุนหลักในหุ้นทั่วโลก ผู้จัดการกองทุนยังคงเน้นน้ำหนักการลงทุนในกองทุน AIA New Multinationals Fund (42%) ปรับลดสัดส่วนการลงทุนในกองทุน AIA Global Quality Growth Fund (30%) ซึ่งเน้นหุ้นเติบโต และปรับเพิ่มสัดส่วนการลงทุนในกองทุน AIA Global Multi-Factor Equity Fund (24%) ซึ่งเน้นรูปแบบการลงทุนที่กำหนดเป้าหมายด้วยตัวแปรและปัจจัยที่สำคัญ (Factor Investing) ตามสถานการณ์
- สำหรับพอร์ตการลงทุนส่วนเสริม ผู้จัดการกองทุนได้ลดสัดส่วนการลงทุนในตลาดหุ้นเอเชียแปซิฟิกเพื่อทำกำไร โดยปรับลดน้ำหนักการลงทุนในกองทุน AIA Asia ex. Japan Equity Fund (1%) และเพิ่มน้ำหนักในกองทุนตราสารหนี้ AIA Diversified Fixed Income Fund (7%) ในช่วงที่ภาวะตลาดค่อนข้างผันผวนเพื่อรอจังหวะในการเข้าลงทุนในหุ้นต่อไป

Outlook

Covid-19 ยังคงเป็นปัจจัยเสี่ยงสำคัญ จากการแพร่ระบาดที่มีจำนวนผู้ติดเชื้อรายใหม่เพิ่มมากขึ้น ความกังวลในเรื่องประสิทธิภาพของวัคซีนที่ใช้อยู่ในปัจจุบัน และปัญหาการขาดแคลนวัคซีน หากมีข้อผิดพลาด อาจทำให้ตลาดมีความผันผวนมากยิ่งขึ้น นักลงทุนยังคงติดตามอัตราเงินเฟ้อ เนื่องจากหากอัตราเงินเฟ้อยังคงอยู่ในระดับสูงต่อไป ธนาคารกลางต่างๆ อาจเริ่มลดการอัดฉีดสภาพคล่องและปรับขึ้นอัตราดอกเบี้ยนโยบายเร็วกว่าที่คาดการณ์ ซึ่งจะเพิ่มความผันผวนและส่งผลกระทบต่ออัตราการฟื้นตัวเศรษฐกิจโลกในท้ายที่สุด

แม้ว่าตลาดหุ้นคาดว่าจะมีความผันผวนมากขึ้นในช่วงครึ่งหลังของปี เราประเมินว่าตลาดหุ้นจะยังสามารถปรับตัวขึ้นได้ในแดนบวก และยังคงให้น้ำหนักการลงทุนที่มากกว่าปกติ (overweight) ในหุ้น ตามการฟื้นตัวของเศรษฐกิจโลก เรายังคงแนะนำน้ำหนักการลงทุนตามปกติ (neutral) ในตราสารหนี้ระดับที่ลงทุนได้ในเอเชีย จากอัตราผลตอบแทนของตราสารหนี้ในเอเชียที่สูงกว่าในสหรัฐฯ ประกอบกับปัจจัยพื้นฐานด้านเครดิตที่ฟื้นตัวดีขึ้น และสถานะทางการเงินที่ดีขึ้น

คำสงวนสิทธิ์

บริษัท หลักทรัพย์จัดการกองทุน เอไอเอ (ประเทศไทย) จำกัด

เอกสาร/เอกสารประกอบการนำเสนอ ฉบับนี้ ได้จัดทำขึ้นโดยมีวัตถุประสงค์เพื่อเป็นการให้ข้อมูลเท่านั้น และไม่มีความเกี่ยวข้องกับวัตถุประสงค์ในการลงทุน สถานการณ์ทางการเงิน และตอบสนองความต้องการของบุคคลใดบุคคลหนึ่ง โดยเฉพาะเจาะจง ไม่อาจตีความได้ว่าเป็นคำแนะนำ คำแนะนำ หรือคำชักชวนให้เข้าทำธุรกรรมหรือเป็นการยอมผูกพันตามธุรกรรมเพื่อป้องกันความเสี่ยง, การซื้อขาย หรือกลยุทธ์การลงทุนเกี่ยวกับหลักทรัพย์หรือเครื่องมือทางการเงินอื่นใดซึ่งออกหรือบริหารจัดการโดยบริษัท หลักทรัพย์จัดการกองทุน เอไอเอ (ประเทศไทย) จำกัด (“บลจ.เอไอเอ”) หรือบริษัทในเครือ (“กลุ่มบริษัท เอไอเอ”) ที่อยู่ในเขตอำนาจตามกฎหมายของประเทศซึ่งไม่ได้รับมอบอำนาจให้ทำข้อเสนอดังกล่าวต่อคุณ ไม่มีส่วนใดๆ ในเอกสาร/เอกสารประกอบการนำเสนอฉบับนี้ จะถูกตีความได้ว่าเป็นคำแนะนำในการลงทุน ภาษีอากร กฎหมาย หรือคำแนะนำอื่นใด การอ้างอิงถึงหลักทรัพย์ใดตัวหนึ่งโดยเฉพาะเจาะจงที่ปรากฏในเอกสาร ทำขึ้นเพื่อแสดงให้เห็นถึงการประยุกต์ใช้ซึ่งปรัชญาในการลงทุนของเราเท่านั้น และไม่ถือเป็นคำแนะนำจากกลุ่มบริษัทเอไอเอ

ข้อมูลที่อยู่ในเอกสารฉบับนี้ ไม่ควรใช้เป็นหลักเพื่อการตัดสินใจลงทุน เอกสาร/เอกสารประกอบการนำเสนอ ฉบับนี้ ไม่ใช่เอกสารงานวิจัยและไม่ได้จัดทำขึ้นตามกฎหมายเพื่อส่งเสริมการพึ่งพาตนเองในการวิจัยเกี่ยวกับการลงทุน ข้อคิดเห็นและการกล่าวถึงหลักทรัพย์รายตัว เป็นไปเพื่อวัตถุประสงค์ประกอบการอธิบายเท่านั้น และไม่ได้เป็นตัวแทนของความเห็นจากทุกหน่วยงานในกลุ่มบริษัทเอไอเอ นอกจากนี้ บลจ.เอไอเอ ไม่รับรองหรือการรับประกันความน่าเชื่อถือ, ความถูกต้อง, และความครบถ้วนของข้อมูลแต่อย่างใด ความคิดเห็น, การคาดคะเน, การประมาณการ และข้อมูลอื่นๆ ในเอกสาร/เอกสารประกอบการนำเสนอ ฉบับนี้ เป็นของกลุ่มบริษัทเอไอเอ นับแต่วันที่ที่ลงในเอกสาร/เอกสารประกอบการนำเสนอฉบับนี้ และอาจถูกเปลี่ยนแปลงแก้ไขได้โดยไม่ต้องบอกกล่าวล่วงหน้า กลุ่มบริษัท เอไอเอ อาจมีส่วนได้เสียในหลักทรัพย์หรือตราสารที่กล่าวถึงในเอกสาร/เอกสารประกอบการนำเสนอฉบับนี้ การคาดคะเนใดๆ หรือเนื้อหาที่เกี่ยวกับเหตุการณ์ในอนาคตหรือผลการดำเนินงานของประเทศ, ตลาด, หรือบริษัทต่างๆ ไม่ได้แสดงถึงหรืออาจแตกต่างจากเหตุการณ์หรือผลที่เกิดขึ้นจริง

ผลการดำเนินงานในอดีต และแนวโน้มหรือการคาดการณ์ทางเศรษฐกิจและตลาดใดๆ ไม่ได้แสดงถึงผลการดำเนินงานในอนาคตของแผนการหรือสินทรัพย์ที่ลงทุน การลงทุนมีความเสี่ยง ซึ่งรวมถึงความเสี่ยงที่อาจสูญเสียมูลค่า บลจ.เอไอเอ และกลุ่มบริษัทเอไอเอ ซึ่งรวมถึงเจ้าหน้าที่และพนักงานของบริษัท จะไม่รับผิดชอบต่อความเสียหายหรือสูญหายใดๆ รวมถึงการสูญเสียผลกำไร ไม่ว่าทั้งทางตรงและทางอ้อม ที่เกิดขึ้นจากการใช้หรือการอ้างอิง ข้อมูลใดๆ ที่ปรากฏในเอกสารฉบับนี้ ไม่ว่าจะเป็นอย่างใดก็ตาม

ท่านสามารถขอคำแนะนำเพิ่มเติมจากที่ปรึกษาการลงทุนก่อนทำการตัดสินใจลงทุน รวมถึงพิจารณาศึกษาอย่างรอบคอบถึงรูปแบบการลงทุนที่เหมาะสมกับท่าน อาทิ ทักษะด้านการลงทุน เงินทุน รูปแบบการลงทุนทั้งหมด

ข้อมูลที่ปรากฏในเอกสารฉบับนี้ จะต้องไม่ถูกเปิดเผย ใช้ หรือเผยแพร่ ไม่ว่าทั้งหมด หรือบางส่วน รวมถึงต้องไม่ถูกทำซ้ำ คัดลอก หรือทำให้อีกบุคคลอื่นเข้าถึงข้อมูลได้

เอกสาร/เอกสารประกอบการนำเสนอ ฉบับนี้ อาจจะถูกใช้ และ/หรือ รับมอบ ทั้งนี้เป็นไปตามกฎหมายที่บังคับใช้ในเขตอำนาจตามกฎหมายของประเทศของท่าน