

กองทุนเปิด เอไอเอ โมเดอเรท อัลโลเคชั่น ฟันด์
AIA Moderate Allocation Fund (AIA-TMA)

28 กุมภาพันธ์ 2568

Macro Review



ไทย

- เศรษฐกิจไทยไตรมาส 4/2024 ขยายตัว 3.2% ซึ่งต่ำกว่าที่นักวิเคราะห์คาดการณ์ไว้เฉลี่ยที่ระดับ 3.7% โดยในภาพรวมยังพึ่งพาการขยายตัวของภาคบริการเป็นหลัก ส่วนภาคการผลิตยังเผชิญกับความท้าทายจากการแข่งขันบนตลาดโลกกับผู้ผลิตที่มีเทคโนโลยีสูงกว่าหรือต้นทุนที่ต่ำกว่า
- การส่งออกไทยในเดือนมกราคมขยายตัว 13.6% เมื่อเทียบกับช่วงเดียวกันของปีก่อนหน้า โดยสินค้าในกลุ่มอุปกรณ์อิเล็กทรอนิกส์ เครื่องจักรกลและส่วนประกอบ ยังคงขยายตัวได้อย่างต่อเนื่อง
- เงินบาทกลับมาแข็งค่าขึ้น 1.48% ในเดือนกุมภาพันธ์ ปิดสิ้นเดือนที่ระดับ 34.173 บาทต่อดอลลาร์สหรัฐฯ จากความกังวลต่อประเด็นสงครามการค้าที่จะส่งผลกระทบต่อเศรษฐกิจไทยในระยะข้างหน้า และส่วนต่างอัตราดอกเบี้ยที่ปรับกว้างขึ้นอีกครั้ง หลังจากคณะกรรมการเงินมีมติปรับลดอัตราดอกเบี้ยนโยบายลงมาอยู่ที่ 2%

Market Review

ภาพรวมการลงทุนไทย:

หุ้น

- SET Index ณ สิ้นเดือนกุมภาพันธ์ 2025 ปิดที่ระดับ 1,204 จุด ปรับตัวลดลง 8.4% จากเดือนก่อนหน้า ต่ำสุดในรอบ 4 ปี ท่ามกลางปัจจัยลบทั้งในและต่างประเทศ โดยปัจจัยภายนอกหลัก มาจากความตึงเครียดของสงครามการค้าระหว่างสหรัฐฯ และประเทศคู่ค้า ภายหลังจากสหรัฐฯ ประกาศขึ้นภาษีนำเข้าจากแคนาดา เม็กซิโก และจีน พร้อมพิจารณาขยายขอบเขตการจัดเก็บภาษีเพิ่มเติม
- ส่วนปัจจัยในประเทศ มาจากผลประกอบการบริษัทจดทะเบียนไทยในไตรมาส 4/2024 หลายแห่งออกมาต่ำกว่าคาด โดยเฉพาะ DELTA และ AOT แม้การปรับลดอัตราดอกเบี้ยนโยบายลง 0.25% สู่ระดับ 2% จะเป็นปัจจัยบวก แต่ก็ไม่สามารถหนุนตลาดได้อย่างมีนัยสำคัญ ส่งผลให้ตลาดหุ้นไทยเผชิญแรงขายต่อเนื่องจากทั้งนักลงทุนต่างชาติ และกองทุนในประเทศ

ตราสารหนี้

- อัตราผลตอบแทนพันธบัตรรัฐบาลไทยอายุ 10 ปี ปรับตัวลดลง 0.12% ปิดที่ระดับ 2.18% โดยปรับตัวลดลงในช่วงสิ้นเดือน ภายหลังจาก ธปท. ปรับลดอัตราดอกเบี้ยนโยบายลงจากระดับ 2.25% มาอยู่ที่ระดับ 2.00% ซึ่งเป็นการปรับลดลงเร็วกว่าที่คาดการณ์ไว้ ด้านหุ้นกู้ภาคเอกชน ส่วนต่างอัตราผลตอบแทนพันธบัตร (credit spread) อายุ 5 ปี อันดับความน่าเชื่อถือ A ปรับตัวกว้างขึ้นเล็กน้อย 0.03% ปิดที่ระดับ 1.22%

แหล่งข้อมูล: บลจ. เอไอเอ (ประเทศไทย) จำกัด

Outlook

มุมมองการลงทุนตราสารหนี้:

- สำหรับการลงทุนในกองทุนตราสารหนี้ AIA Income Fund ผู้จัดการกองทุนแนะนำลงทุนในตราสารหนี้เท่ากับตัวชี้วัด จากปัจจัยความเสี่ยงของเศรษฐกิจไทยและเศรษฐกิจโลกที่สูงขึ้น ประกอบกับอัตราผลตอบแทนพันธบัตร (bond yield) ในระยะกลางยังมีแนวโน้มปรับตัวลดลงตามทิศทางการดำเนินนโยบายทางการเงินแบบผ่อนคลายของธนาคารกลาง โดยหาจังหวะเข้าซื้อในช่วงที่ผลตอบแทนพันธบัตรปรับตัวเพิ่มขึ้น

มุมมองการลงทุนหุ้นไทย:

- แนวโน้มตลาดหุ้นไทยในระยะสั้นยังคงผันผวนจากความกังวลสงครามการค้าทั่วโลก ประกอบกับปัจจัยการเมืองในประเทศที่เริ่มส่งสัญญาณความขัดแย้งระหว่างพรรคร่วมรัฐบาล ซึ่งอาจส่งผลกระทบต่อบรรยากาศการลงทุนและความเชื่อมั่นของนักลงทุนต่างชาติในระยะต่อไป

มุมมองการบริหารพอร์ตการลงทุน

- กลยุทธ์การลงทุนของกองทุน AIA Local Allocation Funds ในปี 2025 คือการบริหารพอร์ตการลงทุนแบบกระจายความเสี่ยง โดยเน้นกระจายการลงทุนไปในกลุ่มธุรกิจที่มีปัจจัยขับเคลื่อนผลตอบแทนที่แตกต่างกัน
- ตลาดการลงทุนล้วนเปลี่ยนแปลงอยู่ตลอดเวลา ดังนั้น กลยุทธ์การจัดสรรสินทรัพย์ที่มีความคล่องตัว ควบคู่ไปกับการบริหารความเสี่ยงอย่างมีวินัย เป็นแนวทางสำคัญในการก้าวข้ามผ่านภาวะการลงทุนที่เปลี่ยนแปลงอย่างรวดเร็ว

แหล่งข้อมูล: บลจ. เอไอเอ (ประเทศไทย) จำกัด

ผลการดำเนินงานในอดีต (ข้อมูล ณ วันที่ 28 กุมภาพันธ์ 2568)

*สำหรับผลการดำเนินงานย้อนหลังตั้งแต่ 1 ปี ขึ้นไป แสดงผลเป็นอัตราผลตอบแทนต่อปี (% ต่อปี)

	YTD	1M	3M	6M	1Y	3Y	5Y	ตั้งแต่จัดตั้งกองทุน
กองทุน AIA-TMA (%)	-6.59%	-3.84%	-7.51%	-4.15%	-2.40%	N/A	N/A	-3.45%
ดัชนีชี้วัด (%)	-8.85%	-5.77%	-9.46%	-4.94%	-1.79%	N/A	N/A	-3.19%
AIMC Peer Group - Moderate Allocation	-1.57%	N/A	-2.86%	-0.61%	0.67%	N/A	N/A	N/A
ความผันผวนของกองทุน	9.38%	10.28%	9.21%	8.70%	7.68%	N/A	N/A	7.14%
ความผันผวนของดัชนีชี้วัด	10.57%	11.96%	10.00%	9.14%	8.07%	N/A	N/A	7.48%

หมายเหตุ: ตัวชี้วัดของกองทุนเปิด เอไอเอ โมเดอเรท อโลเคชั่น ฟันด์ (AIA-TMA) คือ

- (1) ผลตอบแทนรวมสุทธิของดัชนีพันธบัตรรัฐบาล Mark-to-Market อายุน้อยกว่าเท่ากับ 1 ปี ของสมาคมตลาดตราสารหนี้ไทย สัดส่วน 8%
- (2) ผลตอบแทนรวมสุทธิของดัชนีพันธบัตรรัฐบาล Mark-to-Market อายุน้อยกว่าเท่ากับ 10 ปี ของสมาคมตลาดตราสารหนี้ไทย สัดส่วน 20%
- (3) ผลตอบแทนรวมสุทธิของดัชนีตราสารหนี้ภาคเอกชน Mark-to-Market ที่มีอันดับความน่าเชื่อถือของผู้ออกตราสารอยู่ในระดับ A- ขึ้นไป อายุน้อยกว่าเท่ากับ 10 ปี ของสมาคมตลาดตราสารหนี้ไทย สัดส่วน 12%
- (4) ดัชนีผลตอบแทนรวม SET 50 สัดส่วน 60%

คำเตือน: ผลการดำเนินงานน้อยกว่า 1 ปี แสดงผลการดำเนินงานที่เกิดขึ้นจริง (ไม่ปรับเป็นอัตราต่อปี) สำหรับผลการดำเนินงานมากกว่า 1 ปี แสดงผลการดำเนินงานเป็นอัตราต่อปี | การวัดผลการดำเนินงานของกองทุนรวมนี้ ได้จัดทำขึ้นตามมาตรฐานการวัดและนำเสนอผลการดำเนินงานของกองทุนรวมของสมาคมบริษัทจัดการลงทุน | ผลการดำเนินงานในอดีต/ผลการเปรียบเทียบผลการดำเนินงานที่เกี่ยวข้องกับผลิตภัณฑ์ในตลาดทุนมิได้เป็นที่ยืนยันถึงผลการดำเนินงานในอนาคต

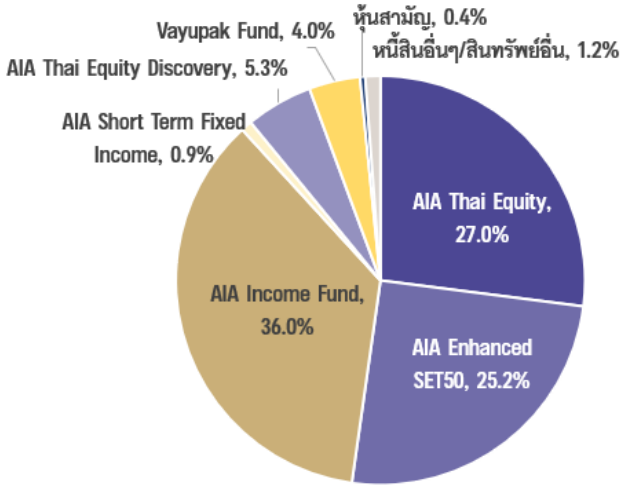
Portfolio Review

- หากเปรียบเทียบผลการดำเนินงานกับเดือนก่อนหน้า กองทุนปรับตัวลดลง -3.84% ในขณะที่ดัชนีชี้วัดปรับตัวลดลง -5.77% ทั้งนี้ กองทุนปรับตัวลดลงน้อยกว่าดัชนีชี้วัด เนื่องจากกองทุนหุ้นไทย และกองทุน AIA Income Fund ทำผลการดำเนินงานได้ดีกว่าดัชนีชี้วัด
- ในเดือนกุมภาพันธ์ ผู้จัดการกองทุนยังคงให้น้ำหนักการลงทุนในหุ้นไทยมากกว่าปกติเล็กน้อย จากมุมมองเชิงบวกต่อหุ้นไทยในระยะยาว รวมถึงการออกมาตรการกระตุ้นเศรษฐกิจของภาครัฐอย่างต่อเนื่อง อย่างไรก็ตาม หุ้นไทยยังคงเผชิญกับแรงกดดันจากการประกาศผลประกอบการบริษัทจดทะเบียนไทย ไตรมาส 4/2024 ที่ออกมาต่ำกว่าคาด หนี้ภาคครัวเรือนที่อยู่ในระดับสูง รวมถึงความกังวลเกี่ยวกับนโยบายภาษีการค้าของทรัมป์ ที่อาจส่งผลกระทบต่อภาคการส่งออกในอนาคต
- สำหรับพอร์ตการลงทุนหุ้น เน้นลงทุนในกองทุน AIA Thai Equity (27%) AIA Enhanced SET 50 (26%), AIA Thai Equity Discovery (5%) และกองทุนวายุภักษ์ (4%)
- สำหรับพอร์ตการลงทุนตราสารหนี้ ยังเน้นลงทุนในกองทุน AIA Income Fund (37%) และ AIA Short Term Fixed Income (1%)

แหล่งข้อมูล: บลจ. เอไอเอ (ประเทศไทย) จำกัด

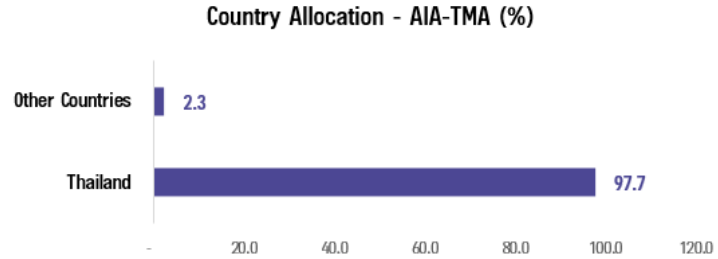
การกระจายการลงทุน

สัดส่วนการลงทุน



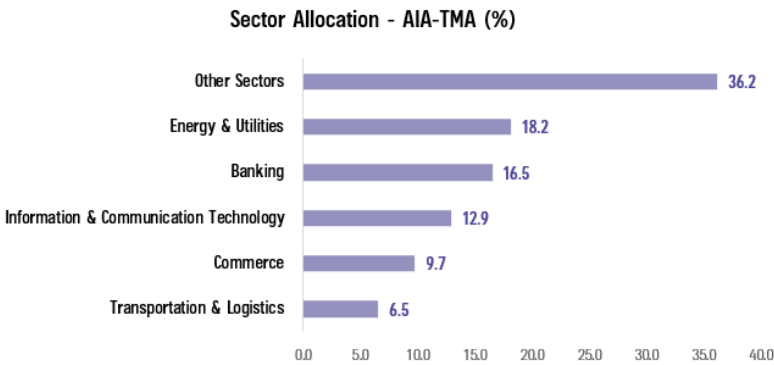
แหล่งข้อมูล: บลจ. เอไอเอ (ประเทศไทย) จำกัด (ข้อมูล ณ สิ้นเดือนกุมภาพันธ์ 2568)

ประมาณการสัดส่วนการลงทุนตามรายประเทศ*



ประมาณการสัดส่วนการลงทุนตามรายอุตสาหกรรม*

เฉพาะสัดส่วนที่ลงทุนในกองทุนหุ้นไทย



ตัวอย่างหุ้นที่กองทุนหุ้นไทยเข้าลงทุน*

กองทุน	สัดส่วนการลงทุน (% ของแต่ละกองทุน)
AIA Thai Equity	ADVANC (7.45%) PTT (7.36%) CPALL (5.19%) AOT (4.70%) GULF (4.57%)
AIA Enhanced SET50	ADVANC (8.12%) PTT (8.12%) AOT (5.47%) CPALL (5.41%) GULF (5.30%)
AIA Thai Equity Discovery	ADVANC (7.29%) PTT (5.96%) CPALL (5.67%) GULF (4.38%) AOT (4.31%)

หมายเหตุ: *เป็นการคำนวณโดยประมาณการ อ้างอิงจากข้อมูลสัดส่วนการลงทุนตามรายอุตสาหกรรม, Top Holdings ของกองทุนหุ้นไทยที่ลงทุนไปลงทุน ปรับตามสัดส่วนการลงทุนของกองทุน (ไม่นับรวมกองทุนวอยเก้ท); สำหรับสัดส่วนที่ลงทุนในกองทุนตราสารหนี้ AIA Income Fund มีการอ้างอิงข้อมูลที่เปิดเผยตาม Fund Fact Sheet ของกองทุนตราสารหนี้ต่างประเทศที่ลงทุนไปลงทุน มาใช้ประมาณการสัดส่วนการลงทุนตามรายประเทศด้วย; ข้อมูล ณ สิ้นเดือนกุมภาพันธ์ 2568 แหล่งข้อมูล: บลจ. เอไอเอ (ประเทศไทย) จำกัด

รายละเอียดของกองทุนต่างๆ ที่กองทุนไปลงทุน

สำหรับรายละเอียดของกองทุนหุ้นไทยและกองทุนตราสารหนี้ที่บริหารจัดการภายใต้ บลจ. เอไอเอ (ประเทศไทย) สามารถดูรายละเอียดเพิ่มเติมได้ทาง <https://www.aiaim.co.th/th/fund.html>

คำเตือน:

- ผู้ลงทุนควรทำความเข้าใจลักษณะสินค้า เงื่อนไข ผลตอบแทนและความเสี่ยงก่อนตัดสินใจลงทุน
 - ข้อมูลราคา/ผลตอบแทนในอดีตมิได้เป็นสิ่งยืนยันถึงราคา/ผลตอบแทนในอนาคต
 - เอกสารนี้มีใช้หนังสือชี้ชวนและจัดทำขึ้นเพื่อให้ข้อมูลเป็นการทั่วไปเท่านั้น
 - ผลการดำเนินงานน้อยกว่า 1 ปี แสดงผลการดำเนินงานที่เกิดขึ้นจริง (ไม่ปรับเป็นอัตราต่อปี) สำหรับผลการดำเนินงานมากกว่า 1 ปี แสดงผลการดำเนินงานเป็นอัตราต่อปี
 - การวัดผลการดำเนินงานของกองทุนรวมนี้ ได้จัดทำขึ้นตามมาตรฐานการวัดและนำเสนอผลการดำเนินงานของกองทุนรวมของสมาคมบริษัทจัดการลงทุน
 - ผลการดำเนินงานในอดีต/ผลการเปรียบเทียบผลการดำเนินงานที่เกี่ยวข้องกับผลิตภัณฑ์ในตลาดทุนมิได้เป็นสิ่งยืนยันถึงผลการดำเนินงานในอนาคต
- แหล่งข้อมูล: บลจ. เอไอเอ (ประเทศไทย) จำกัด ณ วันที่ 28 กุมภาพันธ์ 2568 www.aiaim.co.th โทร. 02-353-8822

ข้อมูลกองทุน AIA Moderate Allocation Fund (AIA-TMA)

วัตถุประสงค์การลงทุน

กองทุนเน้นการลงทุนเพื่อมุ่งหวังผลตอบแทนที่สม่ำเสมอในระยะยาวในรูปแบบการเติบโตของมูลค่าหน่วยลงทุน (capital growth) โดยกองทุนจะเน้นจัดสรรการลงทุนในสินทรัพย์ประเภทหุ้นและตราสารหนี้ในประเทศเพื่อกระจายความเสี่ยง กองทุนมีระดับความเสี่ยงปานกลางค่อนข้างสูง ในเชิงกลยุทธ์ กองทุนคาดว่าจะจัดสรรสัดส่วนการลงทุนในหุ้นประมาณ 40%-70%; ตราสารหนี้ 30-60%; และตราสารตลาดเงิน 0-5% ของมูลค่าทรัพย์สินสุทธิ อย่างไรก็ตาม สัดส่วนการลงทุนจริงอาจแตกต่างกันไปในแต่ละช่วงเวลา เนื่องจากผู้จัดการกองทุนจะช่วยประเมินจังหวะการลงทุน พร้อมทั้งปรับพอร์ตการลงทุนให้เหมาะสมกับสถานะตลาดเพื่อสร้างผลตอบแทนส่วนเพิ่มตามที่ได้ออกแบบไว้

ข้อมูลสำคัญของกองทุน

ประเภทกองทุน	กองทุนเปิด - กองทุนรวมผสม	
ระดับความเสี่ยง	เสี่ยงปานกลางค่อนข้างสูง (ระดับ 5)	
วันที่จดทะเบียน	4 เมษายน 2565	
ขนาดกองทุน	724 ล้านบาท	
มูลค่าหน่วยลงทุน	9.0270 บาท/หน่วย	
นโยบายการจ่ายเงินปันผล	ไม่จ่ายเงินปันผล	
ISIN Code	THA688010000	
Bloomberg Code	AIATTMA	
ผู้ดูแลผลประโยชน์	ธนาคารซีทีแบงก์ เอ็น. เอ. สาขากรุงเทพฯ	
นายทะเบียน	บลจ. เอไอเอ (ประเทศไทย) จำกัด	
ผู้สอบบัญชี	บริษัท พีวี ออดิท จำกัด	
ค่าธรรมเนียมที่เรียกเก็บจากกองทุน (% ของมูลค่าหน่วยลงทุนสุทธิต่อปี)	ค่าธรรมเนียมการจัดการ	1.1235%
	ค่าธรรมเนียมผู้ดูแลผลประโยชน์	0.0182%
	ค่าธรรมเนียมนายทะเบียน	0.1070%
	ค่าใช้จ่ายอื่น	ตามจริง
	รวมค่าใช้จ่าย	1.2487%
	หมายเหตุ: ค่าธรรมเนียมที่เรียกเก็บจากผู้ถือหน่วยลงทุนและกองทุนรวมดังกล่าวรวมภาษีมูลค่าเพิ่ม ภาษีธุรกิจเฉพาะ หรือภาษีอื่นใดแล้ว	
ค่าธรรมเนียมที่เรียกเก็บจากผู้ถือหน่วยลงทุน (% ของมูลค่าซื้อขาย)	ค่าธรรมเนียมการขาย	1.605%
	ค่าธรรมเนียมการรับซื้อคืน	ไม่เรียกเก็บ
	ค่าธรรมเนียมการสับเปลี่ยนเข้า*	ไม่มี
	ค่าธรรมเนียมการสับเปลี่ยนออก**	ไม่มี
	ค่าธรรมเนียมการโอนหน่วย	ตามที่นายทะเบียนเรียกเก็บ
	หมายเหตุ: *ผู้ถือหน่วยลงทุนจะต้องเสียค่าธรรมเนียมการขายด้วย **ผู้ถือหน่วยลงทุนจะต้องเสียค่าธรรมเนียมการรับซื้อคืนด้วย	

การซื้อขายและการขายคืนหน่วยลงทุน

วันเวลาซื้อและขายคืน	ทุกวันทำการ เวลา 9.00 – 14.30 น.
มูลค่าขั้นต่ำของการซื้อครั้งแรก	10,000 บาท
มูลค่าขั้นต่ำของการซื้อครั้งต่อไป	10,000 บาท
มูลค่าขั้นต่ำของการขายคืน	ไม่กำหนด
หน่วยลงทุนคงเหลือขั้นต่ำ	100.0000 หน่วย
ระยะเวลาการรับเงินค่าขายคืน	3 วันทำการ นับตั้งแต่วันที่ถัดจากวันทำการรับซื้อคืนหน่วยลงทุน (T+3)
หมายเหตุ: ในกรณีที่ผู้ลงทุนซื้อกองทุนผ่านกรมธรรม์ประกันชีวิตควบหน่วยลงทุน (Unit-Linked) ผู้ลงทุนควรศึกษารายละเอียดข้อมูลกองทุนและเงื่อนไขต่างๆที่สำคัญจากกรมธรรม์ประกันชีวิตควบหน่วยลงทุน และ/หรือข้อมูลการตลาดของบริษัทประกัน	

คำสงวนสิทธิ์

บริษัท หลักทรัพย์จัดการกองทุน เอไอเอ (ประเทศไทย) จำกัด

เอกสาร/เอกสารประกอบการนำเสนอ ฉบับนี้ ได้จัดทำขึ้นโดยมีวัตถุประสงค์เพื่อเป็นการให้ข้อมูลเท่านั้น และไม่มีส่วนเกี่ยวข้องกับวัตถุประสงค์ในการลงทุน สถานการณ์ทางการเงิน และตอบสนองความต้องการของบุคคลใดบุคคลหนึ่งโดยเฉพาะเจาะจง ไม่อาจตีความได้ว่าเป็นคำแนะนำ, คำแนะนำ หรือคำชักชวนให้เข้าทำธุรกรรมหรือเป็นการยอมผูกพันตามธุรกรรมเพื่อป้องกันความเสี่ยง, การซื้อขาย หรือกลยุทธ์การลงทุนเกี่ยวกับหลักทรัพย์หรือเครื่องมือทางการเงินอื่นใดซึ่งออกหรือบริหารจัดการโดยบริษัท หลักทรัพย์จัดการกองทุน เอไอเอ (ประเทศไทย) จำกัด (“บลจ.เอไอเอ”) หรือบริษัทในเครือ (“กลุ่มบริษัท เอไอเอ”) ที่อยู่ในเขตอำนาจตามกฎหมายของประเทศซึ่งไม่ได้รับมอบอำนาจให้ทำข้อเสนอดังกล่าวต่อบุคคลไม่มีส่วนใดๆ ในเอกสาร/เอกสารประกอบการนำเสนอฉบับนี้ จะถูกตีความได้ว่าเป็นคำแนะนำในการลงทุน ภาษีอากร กฎหมาย หรือคำแนะนำอื่นๆ การอ้างอิงถึงหลักทรัพย์ตัวใดตัวหนึ่งโดยเฉพาะเจาะจงที่ปรากฏในเอกสาร ทำขึ้นเพื่อแสดงให้เห็นถึงการประยุกต์ใช้ซึ่งปรัชญาในการลงทุนของเราเท่านั้น และไม่ถือเป็นคำแนะนำจากกลุ่มบริษัทเอไอเอ

ข้อมูลที่อยู่ในเอกสารฉบับนี้ ไม่ควรใช้เป็นหลักเพื่อการตัดสินใจลงทุน เอกสาร/เอกสารประกอบการนำเสนอ ฉบับนี้ ไม่ใช่เอกสารงานวิจัยและไม่ได้จัดทำขึ้นตามกฎหมายเพื่อส่งเสริมการพึ่งพาตนเองในการวิจัยเกี่ยวกับการลงทุน ข้อคิดเห็นและการกล่าวถึงหลักทรัพย์รายตัว เป็นไปเพื่อยกตัวอย่างประกอบการอธิบายเท่านั้น และไม่ได้เป็นตัวแทนของความเห็นจากทุกหน่วยงานในกลุ่มบริษัทเอไอเอ นอกจากนี้ บลจ.เอไอเอ ไม่รับรองหรือการรับประกันความน่าเชื่อถือ, ความถูกต้อง, และความครบถ้วนของข้อมูลแต่อย่างใด ความคิดเห็น, การคาดคะเน, การประมาณการ และข้อมูลอื่นๆ ในเอกสาร/เอกสารประกอบการนำเสนอ ฉบับนี้ เป็นของกลุ่มบริษัทเอไอเอ นับแต่วันที่ตั้งในเอกสาร/เอกสารประกอบการนำเสนอฉบับนี้ และอาจถูกเปลี่ยนแปลงแก้ไขได้โดยไม่ต้องบอกกล่าวล่วงหน้า กลุ่มบริษัท เอไอเอ อาจมีส่วนได้เสียในหลักทรัพย์หรือตราสารที่กล่าวถึงในเอกสาร/เอกสารประกอบการนำเสนอฉบับนี้ การคาดคะเนใดๆ หรือเนื้อหาที่เกี่ยวกับเหตุการณ์ในอนาคตหรือผลการดำเนินงานของประเทศ, ตลาด, หรือบริษัทต่างๆ ไม่ได้แสดงถึงหรืออาจแตกต่างจากเหตุการณ์หรือผลที่เกิดขึ้นจริง

ผลการดำเนินงานในอดีต และแนวโน้มหรือการคาดการณ์ทางเศรษฐกิจและตลาดใดๆ ไม่ได้แสดงถึงผลการดำเนินงานในอนาคตของแผนการหรือสินทรัพย์ที่ลงทุน การลงทุนมีความเสี่ยง ซึ่งรวมถึงความเสี่ยงที่อาจจะสูญเสียเงินต้น

บลจ.เอไอเอ และกลุ่มบริษัทเอไอเอ ซึ่งรวมถึงเจ้าหน้าที่และพนักงานของบริษัท จะไม่รับผิดชอบต่อความเสียหายหรือสูญหายใดๆ รวมถึงการสูญเสียผลกำไร ไม่ว่าทั้งทางตรงและทางอ้อม ที่เกิดขึ้นจากการใช้หรือการอ้างอิง ข้อมูลใดๆ ที่ปรากฏในเอกสารฉบับนี้ ไม่ว่าจะเป็ผลมาจากการประมาทเลินเล่อของของบลจ.เอไอเอหรือไม่ก็ตาม

ท่านสามารถขอคำแนะนำเพิ่มเติมจากที่ปรึกษาการลงทุนก่อนทำการตัดสินใจลงทุน รวมถึงพิจารณาศึกษาอย่างรอบคอบถึงรูปแบบการลงทุนที่เหมาะสมกับท่าน อาทิ ทักษะด้านการลงทุน เงินทุน รูปแบบการลงทุนทั้งหมด

ข้อมูลที่ปรากฏในเอกสารฉบับนี้ จะต้องไม่ถูกเปิดเผย ใช้ หรือเผยแพร่ ไม่ว่าทั้งหมด หรือบางส่วน รวมถึงต้องไม่ถูกทำซ้ำ คัดลอก หรือทำให้บุคคลอื่นเข้าถึงข้อมูลได้

เอกสาร/เอกสารประกอบการนำเสนอ ฉบับนี้ อาจจะถูกใช้ และ/หรือ รับมอบ ทั้งนี้เป็นไปตามกฎหมายที่ใช้บังคับในเขตอำนาจตามกฎหมายของประเทศของท่าน