

## กองทุนเปิด เอไอเอ แอ็กเกรสซีฟ อโลเคชั่น ฟันด์ AIA Aggressive Allocation Fund (AIA-TAA)

28 กุมภาพันธ์ 2568

### Macro Review



ไทย

- เศรษฐกิจไทยไตรมาส 4/2024 ขยายตัว 3.2% ซึ่งต่ำกว่าที่นักวิเคราะห์คาดการณ์ไว้เฉลี่ยที่ระดับ 3.7% โดยในภาพรวมยังพึ่งพาการขยายตัวของภาคบริการเป็นหลัก ส่วนภาคการผลิตยังเผชิญกับความท้าทายจากการแข่งขันบนตลาดโลกกับผู้ผลิตที่มีเทคโนโลยีสูงกว่าหรือต้นทุนที่ต่ำกว่า
- การส่งออกไทยในเดือนมกราคมขยายตัว 13.6% เมื่อเทียบกับช่วงเดียวกันของปีก่อนหน้า โดยสินค้าในกลุ่มอุปกรณ์อิเล็กทรอนิกส์ เครื่องจักรกลและส่วนประกอบ ยังคงขยายตัวได้อย่างต่อเนื่อง
- เงินบาทกลับมาแข็งค่าขึ้น 1.48% ในเดือนกุมภาพันธ์ ปิดสิ้นเดือนที่ระดับ 34.173 บาทต่อดอลลาร์สหรัฐฯ จากความกังวลต่อประเด็นสงครามการค้าที่จะส่งผลกระทบต่อเศรษฐกิจไทยในระยะข้างหน้า และส่วนต่างอัตราดอกเบี้ยที่ปรับกว้างขึ้นอีกครั้ง หลังจากคณะกรรมการเงินมีมติปรับลดอัตราดอกเบี้ยนโยบายลงมาอยู่ที่ 2%

### Market Review

#### ภาพรวมการลงทุนไทย:

##### หุ้น

- SET Index ณ สิ้นเดือนกุมภาพันธ์ 2025 ปิดที่ระดับ 1,204 จุด ปรับตัวลดลง 8.4% จากเดือนก่อนหน้า ต่ำสุดในรอบ 4 ปี ท่ามกลางปัจจัยลบทั้งในและต่างประเทศ โดยปัจจัยภายนอกหลัก มาจากความตึงเครียดของสงครามการค้าระหว่างสหรัฐฯ และประเทศคู่ค้า ภายหลังสหรัฐฯ ประกาศขึ้นภาษีนำเข้าจากแคนาดา เม็กซิโก และจีน พร้อมพิจารณาขยายขอบเขตการจัดเก็บภาษีเพิ่มเติม
- ส่วนปัจจัยในประเทศ มาจากผลประกอบการบริษัทจดทะเบียนไทยในไตรมาส 4/2024 หลายแห่งออกมาต่ำกว่าคาด โดยเฉพาะ DELTA และ AOT แม้การปรับลดอัตราดอกเบี้ยนโยบายลง 0.25% สู่ระดับ 2% จะเป็นปัจจัยบวก แต่ก็ไม่สามารถหนุนตลาดได้อย่างมีนัยสำคัญ ส่งผลให้ตลาดหุ้นไทยเผชิญแรงขายต่อเนื่องจากทั้งนักลงทุนต่างชาติ และกองทุนในประเทศ

##### ตราสารหนี้

- อัตราผลตอบแทนพันธบัตรรัฐบาลไทยอายุ 10 ปี ปรับตัวลดลง 0.12% ปิดที่ระดับ 2.18% โดยปรับตัวลดลงในช่วงสิ้นเดือน ภายหลัง ธปท. ปรับลดอัตราดอกเบี้ยนโยบายลงจากระดับ 2.25% มาอยู่ที่ระดับ 2.00% ซึ่งเป็นการปรับลดลงเร็วกว่าที่คาดการณ์ไว้ ด้านหุ้นกู้ภาคเอกชน ส่วนต่างอัตราผลตอบแทนพันธบัตรฯ (credit spread) อายุ 5 ปี อันดับความน่าเชื่อถือ A ปรับตัวกว้างขึ้นเล็กน้อย 0.03% ปิดที่ระดับ 1.22%

แหล่งข้อมูล: บลจ. เอไอเอ (ประเทศไทย) จำกัด

## Outlook

### มุมมองการลงทุนตราสารหนี้:

- สำหรับการลงทุนในกองทุนตราสารหนี้ AIA Income Fund ผู้จัดการกองทุนแนะนำลงทุนในตราสารหนี้เท่ากับตัวชี้วัด จากปัจจัยความเสี่ยงของเศรษฐกิจไทยและเศรษฐกิจโลกที่สูงขึ้น ประกอบกับอัตราผลตอบแทนพันธบัตร (bond yield) ในระยะกลางยังมีแนวโน้มปรับตัวลดลงตามทิศทางการดำเนินนโยบายทางการเงินแบบผ่อนคลายของธนาคารกลาง โดยหากจังหวะเข้าซื้อในช่วงที่ผลตอบแทนพันธบัตรปรับตัวเพิ่มขึ้น

### มุมมองการลงทุนหุ้นไทย:

- แนวโน้มตลาดหุ้นไทยในระยะสั้นยังคงผันผวนจากความกังวลสงครามการค้าทั่วโลก ประกอบกับปัจจัยการเมืองในประเทศที่เริ่มส่งสัญญาณความขัดแย้งระหว่างพรรคร่วมรัฐบาล ซึ่งอาจส่งผลกระทบต่อบรรยากาศการลงทุนและความเชื่อมั่นของนักลงทุนต่างชาติในระยะต่อไป

### มุมมองการบริหารพอร์ตการลงทุน

- กลยุทธ์การลงทุนของกองทุน AIA Local Allocation Funds ในปี 2025 คือการบริหารพอร์ตการลงทุนแบบกระจายความเสี่ยง โดยเน้นกระจายการลงทุนไปในกลุ่มธุรกิจที่มีปัจจัยขับเคลื่อนผลตอบแทนที่แตกต่างกัน
- ตลาดการลงทุนล้วนเปลี่ยนแปลงอยู่ตลอดเวลา ดังนั้น กลยุทธ์การจัดสรรสินทรัพย์ที่มีความคล่องตัว ควบคู่ไปกับการบริหารความเสี่ยงอย่างมีวินัย เป็นแนวทางสำคัญในการก้าวข้ามผ่านภาวะการลงทุนที่เปลี่ยนแปลงอย่างรวดเร็ว

แหล่งข้อมูล: บลจ. เอไอเอ (ประเทศไทย) จำกัด

## ผลการดำเนินงานในอดีต (ข้อมูล ณ วันที่ 28 กุมภาพันธ์ 2568)

\*สำหรับผลการดำเนินงานย้อนหลังตั้งแต่ 1 ปี ขึ้นไป แสดงผลเป็นอัตราผลตอบแทนต่อปี (% ต่อปี)

	YTD	1M	3M	6M	1Y	3Y	5Y	ตั้งแต่จัดตั้งกองทุน
กองทุน AIA-TAA (%)	-10.23%	-6.04%	-11.63%	-7.33%	-5.62%	N/A	N/A	-6.39%
ดัชนีชี้วัด (%)	-13.30%	-8.79%	-14.25%	-8.34%	-4.42%	N/A	N/A	-5.88%
AIMC Peer Group - Aggressive Allocation	-6.76%	N/A	-8.58%	-5.65%	-5.70%	N/A	N/A	N/A
ความผันผวนของกองทุน	14.19%	15.46%	13.89%	12.96%	11.46%	N/A	N/A	10.61%
ความผันผวนของดัชนีชี้วัด	15.79%	17.81%	14.94%	13.65%	12.05%	N/A	N/A	11.09%

หมายเหตุ: ตัวชี้วัดของกองทุนเปิด เอไอเอ แอ็กเกรสซีฟ อโลเคชั่น ฟันด์ (AIA-TAA) คือ

- (1) ผลตอบแทนรวมสุทธิของดัชนีพันธบัตรรัฐบาล Mark-to-Market อายุน้อยกว่าเท่ากับ 1 ปี ของสมาคมตลาดตราสารหนี้ไทย สัดส่วน 2%
- (2) ผลตอบแทนรวมสุทธิของดัชนีพันธบัตรรัฐบาล Mark-to-Market อายุน้อยกว่าเท่ากับ 10 ปี ของสมาคมตลาดตราสารหนี้ไทย สัดส่วน 5%
- (3) ผลตอบแทนรวมสุทธิของดัชนีตราสารหนี้ภาคเอกชน Mark-to-Market ที่มีอันดับความน่าเชื่อถือของผู้ออกตราสารอยู่ในระดับ A- ขึ้นไป อายุน้อยกว่าเท่ากับ 10 ปี ของสมาคมตลาดตราสารหนี้ไทย สัดส่วน 3%
- (4) ดัชนีผลตอบแทนรวม SET 50 สัดส่วน 90%

**คำเตือน:** ผลการดำเนินงานน้อยกว่า 1 ปี แสดงผลการดำเนินงานที่เกิดขึ้นจริง (ไม่ปรับเป็นอัตราต่อปี) สำหรับผลการดำเนินงานมากกว่า 1 ปี แสดงผลการดำเนินงานเป็นอัตราต่อปี | การวัดผลการดำเนินงานของกองทุนรวมนี้ ได้จัดทำขึ้นตามมาตรฐานการวัดและนำเสนอผลการดำเนินงานของกองทุนรวมของสมาคมบริษัทจัดการลงทุน | ผลการดำเนินงานในอดีต/ผลการเปรียบเทียบผลการดำเนินงานที่เกี่ยวข้องกับผลิตภัณฑ์ในตลาดทุนมิได้เป็นที่ยืนยันถึงผลการดำเนินงานในอนาคต

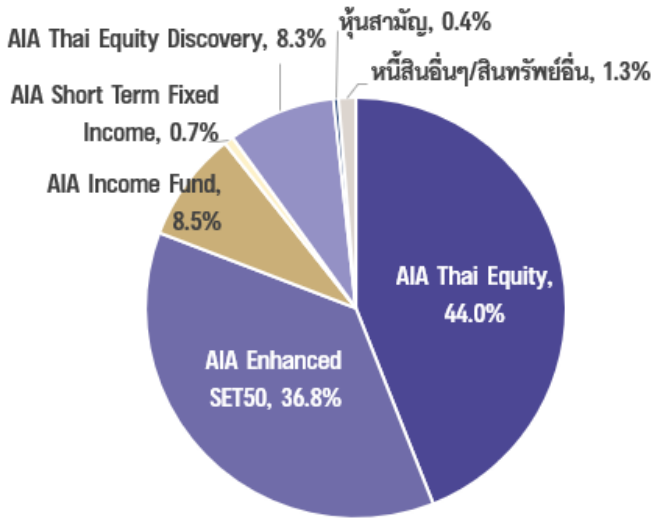
### Portfolio Review

- หากเปรียบเทียบผลการดำเนินงานกับเดือนก่อนหน้า กองทุนปรับตัวลดลง -6.04% ในขณะที่ดัชนีชี้วัดปรับตัวลดลง -8.79% ทั้งนี้ กองทุนปรับตัวลดลงน้อยกว่าดัชนีชี้วัด เนื่องจากกองทุนหุ้นไทยและกองทุน AIA Income Fund ทำผลการดำเนินงานได้ดีกว่าดัชนีชี้วัด
- ในเดือนกุมภาพันธ์ ผู้จัดการกองทุนยังคงให้น้ำหนักการลงทุนในหุ้นไทยมากกว่าปกติเล็กน้อย จากมุมมองเชิงบวกต่อหุ้นไทยในระยะยาว รวมถึงการออกมาตรการกระตุ้นเศรษฐกิจของภาครัฐอย่างต่อเนื่อง อย่างไรก็ตาม หุ้นไทยยังคงเผชิญกับแรงกดดันจากการประกาศผลประกอบการบริษัทจดทะเบียนไทย ไตรมาส 4/2024 ที่ออกมาต่ำกว่าคาด ทั้งนี้ภาคครัวเรือนที่อยู่ในระดับสูง รวมถึงความกังวลเกี่ยวกับนโยบายภาษีการค้าของทรัมป์ ที่อาจส่งผลกระทบต่อภาคการส่งออกในอนาคต
- สำหรับพอร์ตการลงทุนหุ้น เน้นลงทุนในกองทุน AIA Thai Equity (45%), AIA Enhanced SET 50 (37%) และ AIA Thai Equity Discovery (8%)
- สำหรับพอร์ตการลงทุนตราสารหนี้ ยังเน้นลงทุนในกองทุน AIA Income Fund (9%) และ AIA Short Term Fixed Income (1%)

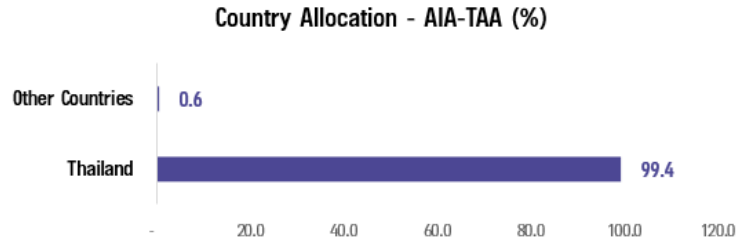
แหล่งข้อมูล: บลจ. เอไอเอ (ประเทศไทย) จำกัด

## การกระจายการลงทุน

### สัดส่วนการลงทุน

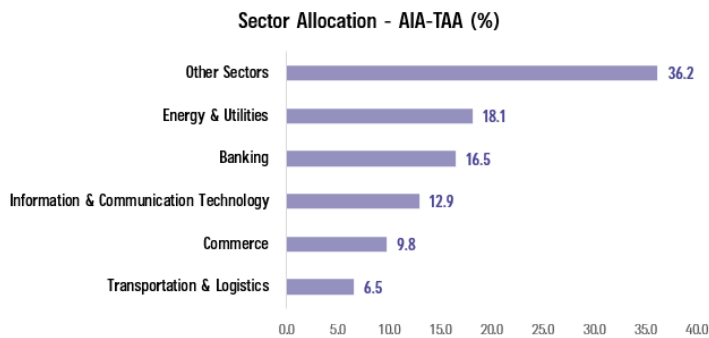


### ประมาณการสัดส่วนการลงทุนตามรายประเทศ\*



แหล่งข้อมูล: บลจ. เอไอเอ (ประเทศไทย) จำกัด (ข้อมูล ณ สิ้นเดือนกุมภาพันธ์ 2568)

### ประมาณการสัดส่วนการลงทุนตามรายอุตสาหกรรม\* เฉพาะสัดส่วนที่ลงทุนในกองทุนหุ้นไทย



### ตัวอย่างหุ้นที่กองทุนหุ้นไทยเข้าลงทุน\*

กองทุน	สัดส่วนการลงทุน (% ของแต่ละกองทุน)
AIA Thai Equity	ADVANC (7.45%)   PTT (7.36%)   CPALL (5.19%)   AOT (4.70%)   GULF (4.57%)
AIA Enhanced SET50	ADVANC (8.12%)   PTT (8.12%)   AOT (5.47%)   CPALL (5.41%)   GULF (5.30%)
AIA Thai Equity Discovery	ADVANC (7.29%)   PTT (5.96%)   CPALL (5.67%)   GULF (4.38%)   AOT (4.31%)

**หมายเหตุ:** \*เป็นการคำนวณโดยประมาณการ อ้างอิงจากข้อมูลสัดส่วนการลงทุนตามรายอุตสาหกรรม, Top Holdings ของกองทุนหุ้นไทยที่กองทุนไปลงทุน ปรับตามสัดส่วนการลงทุนของกองทุน (ไม่นับรวมกองทุนวายุภักษ์); สำหรับสัดส่วนที่ลงทุนในกองทุนตราสารหนี้ AIA Income Fund มีการอ้างอิงข้อมูลที่เปิดเผยตาม Fund Fact Sheet ของกองทุนตราสารหนี้ต่างประเทศที่กองทุนไปลงทุน มาใช้ประมาณการสัดส่วนการลงทุนตามรายประเทศด้วย; ข้อมูล ณ สิ้นเดือนกุมภาพันธ์ 2568 **แหล่งข้อมูล:** บลจ. เอไอเอ (ประเทศไทย) จำกัด

### รายละเอียดของกองทุนต่างๆ ที่กองทุนไปลงทุน

สำหรับรายละเอียดของกองทุนหุ้นไทยและกองทุนตราสารหนี้ที่บริหารจัดการภายใต้ บลจ. เอไอเอ (ประเทศไทย) สามารถดูรายละเอียดเพิ่มเติมได้ทาง <https://www.aiaim.co.th/fund.html>

#### คำเตือน:

- ผู้ลงทุนควรทำความเข้าใจลักษณะสินค้า เงื่อนไข ผลตอบแทนและความเสี่ยงก่อนตัดสินใจลงทุน
- ข้อมูลราคา/ผลตอบแทนในอดีตมิได้เป็นสิ่งยืนยันถึงราคา/ผลตอบแทนในอนาคต
- เอกสารนี้มีให้หนังสือชี้ชวนและจัดทำขึ้นเพื่อให้ข้อมูลเป็นการทั่วไปเท่านั้น
- ผลการดำเนินงานน้อยกว่า 1 ปี แสดงผลการดำเนินงานที่เกิดขึ้นจริง (ไม่ปรับเป็นอัตราต่อปี) สำหรับผลการดำเนินงานมากกว่า 1 ปี แสดงผลการดำเนินงานเป็นอัตราต่อปี
- การวัดผลการดำเนินงานของกองทุนรวมนี้ ได้จัดทำขึ้นตามมาตรฐานการวัดและนำเสนอผลการดำเนินงานของกองทุนรวมของสมาคมบริษัทจัดการลงทุน
- ผลการดำเนินงานในอดีต/ผลการเปรียบเทียบผลการดำเนินงานที่เกี่ยวข้องกับผลิตภัณฑ์ในตลาดทุนมิได้เป็นสิ่งยืนยันถึงผลการดำเนินงานในอนาคต

แหล่งข้อมูล: บลจ. เอไอเอ (ประเทศไทย) จำกัด ณ วันที่ 28 กุมภาพันธ์ 2568 [www.aiaim.co.th](http://www.aiaim.co.th) โทร. 02-353-8822

## ข้อมูลกองทุน AIA Aggressive Allocation Fund (AIA-TAA)

### วัตถุประสงค์การลงทุน

กองทุนเน้นการลงทุนเพื่อมุ่งหวังผลตอบแทนที่สม่ำเสมอในระยะยาวในรูปแบบการเติบโตของมูลค่าหน่วยลงทุน (capital growth) โดยกองทุนจะเน้นจัดสรรการลงทุนในสินทรัพย์ประเภทหุ้นและตราสารหนี้ในประเทศเพื่อกระจายความเสี่ยง กองทุนมีระดับความเสี่ยงสูง ในเชิงกลยุทธ์ กองทุนคาดว่าจะจัดสรรสัดส่วนการลงทุนในหุ้นประมาณ 70%-100%; ตราสารหนี้ 0-30%; และตราสารตลาดเงิน 0-5% ของมูลค่าทรัพย์สินสุทธิ อย่างไรก็ตาม สัดส่วนการลงทุนจริงอาจแตกต่างกันไปในแต่ละช่วงเวลา เนื่องจากผู้จัดการกองทุนจะช่วยเหลือประเมินจังหวะการลงทุน พร้อมทั้งปรับพอร์ตการลงทุนให้เหมาะสมกับภาวะตลาด เพื่อสร้างผลตอบแทนส่วนเพิ่มตามที่ได้ออกแบบไว้

### ข้อมูลสำคัญของกองทุน

ประเภทกองทุน	กองทุนเปิด - กองทุนรวมผสม	
ระดับความเสี่ยง	เสี่ยงสูง (ระดับ 6)	
วันที่จดทะเบียน	4 เมษายน 2565	
ขนาดกองทุน	1,243 ล้านบาท	
มูลค่าหน่วยลงทุน	8.2501 บาท/หน่วย	
นโยบายการจ่ายเงินปันผล	ไม่จ่ายเงินปันผล	
ISIN Code	THA689010009	
Bloomberg Code	AIATTA	
ผู้ดูแลผลประโยชน์	ธนาคารซีทีแบงก์ เอ็ม. เอ. สาขากรุงเทพฯ	
นายทะเบียน	บลจ. เอไอเอ (ประเทศไทย) จำกัด	
ผู้สอบบัญชี	บริษัท พีวี ออดิต จำกัด	
ค่าธรรมเนียมที่เรียกเก็บจากกองทุน (% ของมูลค่าหน่วยลงทุนสุทธิต่อปี)	ค่าธรรมเนียมการจัดการ	1.3375%
	ค่าธรรมเนียมผู้ดูแลผลประโยชน์	0.0182%
	ค่าธรรมเนียมนายทะเบียน	0.1070%
	ค่าใช้จ่ายอื่น	ตามจริง
	รวมค่าใช้จ่าย	1.4627%
	หมายเหตุ: ค่าธรรมเนียมที่เรียกเก็บจากผู้ถือหน่วยลงทุนและกองทุนรวมดังกล่าวรวมภาษีมูลค่าเพิ่ม ภาษีธุรกิจเฉพาะ หรือภาษีอื่นใดแล้ว	
ค่าธรรมเนียมที่เรียกเก็บจากผู้ถือหน่วยลงทุน (% ของมูลค่าซื้อขาย)	ค่าธรรมเนียมการขาย	1.605%
	ค่าธรรมเนียมการรับซื้อคืน	ไม่เรียกเก็บ
	ค่าธรรมเนียมการสับเปลี่ยนเข้า*	ไม่มี
	ค่าธรรมเนียมการสับเปลี่ยนออก**	ไม่มี
	ค่าธรรมเนียมการโอนหน่วย	ตามที่นายทะเบียนเรียกเก็บ
	หมายเหตุ: *ผู้ถือหน่วยลงทุนจะต้องเสียค่าธรรมเนียมการขายด้วย	
	**ผู้ถือหน่วยลงทุนจะต้องเสียค่าธรรมเนียมการรับซื้อคืนด้วย	

### การซื้อขายคืนหน่วยลงทุน

วันเวลาซื้อและขายคืน	ทุกวันทำการ เวลา 9.00 – 14.30 น.
มูลค่าขั้นต่ำของการซื้อครั้งแรก	10,000 บาท
มูลค่าขั้นต่ำของการซื้อครั้งต่อไป	10,000 บาท
มูลค่าขั้นต่ำของการขายคืน	ไม่กำหนด
หน่วยลงทุนคงเหลือขั้นต่ำ	100.0000 หน่วย
ระยะเวลาการรับเงินค่าขายคืน	3 วันทำการ นับตั้งแต่วันที่ถัดจากวันทำการรับซื้อคืนหน่วยลงทุน (T+3)
หมายเหตุ: ในกรณีที่ผู้ลงทุนซื้อกองทุนผ่านกรมธรรม์ประกันชีวิตควบหน่วยลงทุน (Unit-Linked) ผู้ลงทุนควรศึกษารายละเอียดข้อมูลกองทุนและเงื่อนไขต่างๆ ที่สำคัญจากกรมธรรม์ประกันชีวิตควบหน่วยลงทุน และ/หรือข้อมูลการตลาดของบริษัทประกัน	

## คำสงวนสิทธิ์

### บริษัท หลักทรัพย์จัดการกองทุน เอไอเอ (ประเทศไทย) จำกัด

เอกสาร/เอกสารประกอบการนำเสนอ ฉบับนี้ ได้จัดทำขึ้นโดยมีวัตถุประสงค์เพื่อเป็นการให้ข้อมูลเท่านั้น และไม่มีส่วนเกี่ยวข้องกับวัตถุประสงค์ในการลงทุน สถานการณ์ทางการเงิน และตอบสนองความต้องการของบุคคลใดบุคคลหนึ่งโดยเฉพาะเจาะจง ไม่อาจตีความได้ว่าเป็นคำแนะนำ, คำแนะนำ หรือคำชักชวนให้เข้าทำธุรกรรมหรือเป็นการยอมผูกพันตามธุรกรรมเพื่อป้องกันความเสี่ยง, การซื้อขาย หรือกลยุทธ์การลงทุนเกี่ยวกับหลักทรัพย์หรือเครื่องมือทางการเงินอื่นใดซึ่งออกหรือบริหารจัดการโดยบริษัท หลักทรัพย์จัดการกองทุน เอไอเอ (ประเทศไทย) จำกัด (“บลจ.เอไอเอ”) หรือบริษัทในเครือ (“กลุ่มบริษัท เอไอเอ”) ที่อยู่ในเขตอำนาจตามกฎหมายของประเทศซึ่งไม่ได้รับมอบอำนาจให้ทำข้อเสนอดังกล่าวต่อบุคคลใด ไม่มีส่วนใดๆ ในเอกสาร/เอกสารประกอบการนำเสนอฉบับนี้ จะถูกตีความได้ว่าเป็นคำแนะนำในการลงทุน ภาษีอากร กฎหมาย หรือคำแนะนำอื่นๆ การอ้างอิงถึงหลักทรัพย์ตัวใดตัวหนึ่งโดยเฉพาะเจาะจงที่ปรากฏในเอกสาร ทำขึ้นเพื่อแสดงให้เห็นถึงการประยุกต์ใช้ซึ่งปรัชญาในการลงทุนของเราเท่านั้น และไม่ถือเป็นคำแนะนำจากกลุ่มบริษัทเอไอเอ

ข้อมูลที่อยู่ในเอกสารฉบับนี้ ไม่ควรใช้เป็นหลักเพื่อการตัดสินใจลงทุน เอกสาร/เอกสารประกอบการนำเสนอ ฉบับนี้ ไม่ใช่เอกสารงานวิจัยและไม่ได้จัดทำขึ้นตามกฎหมายเพื่อส่งเสริมการพึ่งพาตนเองในการวิจัยเกี่ยวกับการลงทุน ข้อคิดเห็นและการกล่าวถึงหลักทรัพย์รายตัว เป็นไปเพื่อยกตัวอย่างประกอบการอธิบายเท่านั้น และไม่ได้เป็นตัวแทนของความเห็นจากทุกหน่วยงานในกลุ่มบริษัทเอไอเอ นอกจากนี้ บลจ.เอไอเอ ไม่รับรองหรือการรับประกันความน่าเชื่อถือ, ความถูกต้อง, และความครบถ้วนของข้อมูลแต่อย่างใด ความคิดเห็น, การคาดคะเน, การประมาณการ และข้อมูลอื่นๆ ในเอกสาร/เอกสารประกอบการนำเสนอ ฉบับนี้ เป็นของกลุ่มบริษัทเอไอเอ นับแต่วันที่ที่ลงในเอกสาร/เอกสารประกอบการนำเสนอฉบับนี้ และอาจถูกเปลี่ยนแปลงแก้ไขได้โดยไม่ต้องบอกกล่าวล่วงหน้า กลุ่มบริษัท เอไอเอ อาจมีส่วนได้เสียในหลักทรัพย์หรือตราสารที่กล่าวถึงในเอกสาร/เอกสารประกอบการนำเสนอฉบับนี้ การคาดคะเนใดๆ หรือเนื้อหาที่เกี่ยวกับเหตุการณ์ในอนาคตหรือผลการดำเนินงานของประเทศ, ตลาด, หรือบริษัทต่างๆ ไม่ได้แสดงถึงหรืออาจแตกต่างจากเหตุการณ์หรือผลที่เกิดขึ้นจริง

ผลการดำเนินงานในอดีต และแนวโน้มหรือการคาดการณ์ทางเศรษฐกิจและตลาดใดๆ ไม่ได้แสดงถึงผลการดำเนินงานในอนาคตของแผนการหรือสินทรัพย์ที่ลงทุน การลงทุนมีความเสี่ยง ซึ่งรวมถึงความเสี่ยงที่อาจจะสูญเสียเงินต้น

บลจ.เอไอเอ และกลุ่มบริษัทเอไอเอ ซึ่งรวมถึงเจ้าหน้าที่และพนักงานของบริษัท จะไม่รับผิดชอบต่อความเสียหายหรือสูญหายใดๆ รวมถึงการสูญเสียผลกำไร ไม่ว่าทั้งทางตรงและทางอ้อม ที่เกิดขึ้นจากการใช้หรือการอ้างอิง ข้อมูลใดๆ ที่ปรากฏในเอกสารฉบับนี้ ไม่ว่าจะเป็ผลมาจากการประมาทเลินเล่อของของบลจ.เอไอเอหรือไม่ก็ตาม

ท่านสามารถขอคำแนะนำเพิ่มเติมจากที่ปรึกษาการลงทุนก่อนทำการตัดสินใจลงทุน รวมถึงพิจารณาศึกษาอย่างรอบคอบถึงรูปแบบการลงทุนที่เหมาะสมกับท่าน อาทิ ทักษะด้านการลงทุน เงินทุน รูปแบบการลงทุนทั้งหมด

ข้อมูลที่ปรากฏในเอกสารฉบับนี้ จะต้องไม่ถูกเปิดเผย ใช้ หรือเผยแพร่ ไม่ว่าทั้งหมด หรือบางส่วน รวมถึงต้องไม่ถูกทำซ้ำ คัดลอก หรือทำให้บุคคลอื่นเข้าถึงข้อมูลได้

เอกสาร/เอกสารประกอบการนำเสนอ ฉบับนี้ อาจจะถูกใช้ และ/หรือ รับมอบ ทั้งนี้เป็นไปตามกฎหมายที่ใช้อยู่บังคับในเขตอำนาจตามกฎหมายของประเทศของท่าน