

## กองทุนเปิด เอไอเอ โมเดอเรท อโลเคชั่น ฟันด์ AIA Moderate Allocation Fund (AIA-TMA)

31 มกราคม 2568

### Macro Review



ไทย

- เศรษฐกิจไทยในไตรมาส 4/2024 ขยายตัว 3.2% ซึ่งต่ำกว่าที่นักวิเคราะห์คาดการณ์ไว้เฉลี่ยที่ระดับ 3.7% โดยในภาพรวมยังคงพึ่งการขยายตัวในภาคบริการเป็นหลัก ส่วนภาคการผลิตยังเผชิญความท้าทายจากการแข่งขันบนตลาดโลกกับผู้ผลิตที่มีเทคโนโลยีสูงกว่าหรือต้นทุนที่ต่ำกว่า
- การส่งออกในเดือนมกราคม 2025 ขยายตัว 13.6% เมื่อเทียบกับช่วงเดียวกันของปีก่อนหน้า โดยสินค้าในกลุ่มอุปกรณ์อิเล็กทรอนิกส์ เครื่องจักรกลและส่วนประกอบยังคงขยายตัวได้อย่างต่อเนื่อง

### Market Review

#### ภาพรวมการลงทุนไทย:

##### หุ้น

- ณ สิ้นเดือนมกราคม SET Index ปิดที่ระดับ 1,314 จุด ซึ่งเป็นระดับต่ำสุดในรอบ 5 เดือน โดยปรับตัวลดลงอย่างมีนัยสำคัญ ถึง -6.1% จากเดือนก่อนหน้า โดยมีปัจจัยกดดันหลักมาจากความกังวลเกี่ยวกับแนวโน้มเศรษฐกิจไทยในปี 2025 ซึ่งยังคงเผชิญความเสี่ยงจากภาคการผลิตที่ชะลอตัวต่อเนื่อง รวมถึงภาคการส่งออกที่ได้รับผลกระทบจากความไม่แน่นอนของสงครามการค้า

##### ตราสารหนี้

- อัตราผลตอบแทนพันธบัตรรัฐบาลไทยอายุ 10 ปี มีการปรับตัวเพิ่มขึ้นในช่วงต้นเดือนมกราคม 2025 โดยไปทำจุดสูงสุดที่ร้อยละ 2.42 ต่อปี ก่อนจะทยอยปรับตัวลดลงหลังจากนักลงทุนคลายความกังวลต่อแนวโน้มอัตราเงินเฟ้อที่อาจปรับตัวสูงขึ้นจากการดำเนินนโยบายกำแพงภาษีของสหรัฐฯ โดยมาปิดที่ระดับใกล้เคียงกับปลายปีก่อน ที่ร้อยละ 2.30 ต่อปี ในขณะที่ส่วนต่างอัตราผลตอบแทน (credit spread) อายุ 5 ปี อันดับความน่าเชื่อถือ A แทบไม่มีการเปลี่ยนแปลง โดยปรับเพิ่มขึ้นเล็กน้อย ปิดที่ระดับร้อยละ 1.19 ต่อปี
- ด้านอัตราผลตอบแทนพันธบัตรรัฐบาลสหรัฐฯอายุ 10 ปี เคลื่อนไหวผันผวน โดยอัตราผลตอบแทนพันธบัตรปรับเพิ่มขึ้นร้อยละ 0.22 ต่อปี ทำจุดสูงสุดที่ร้อยละ 4.80 ต่อปี ก่อนทยอยปรับตัวลดลงหลังจากนักลงทุนคลายความกังวลต่อแนวโน้มอัตราเงินเฟ้อที่อาจปรับตัวสูงขึ้นจากการดำเนินนโยบายกำแพงภาษีของสหรัฐฯ และปิดที่ระดับร้อยละ 4.55 ต่อปี ใกล้เคียงกับปลายปีก่อน

## Outlook

### มุมมองการลงทุนตราสารหนี้:

- อัตราผลตอบแทนพันธบัตรในระยะกลางยังมีแนวโน้มปรับตัวลดลงตามทิศทางการดำเนินนโยบายทางการเงินแบบผ่อนคลายของธนาคารกลาง โดยพันธบัตรรัฐบาลสหรัฐฯ มีความน่าสนใจในการลงทุนมากขึ้น หลังจากอัตราผลตอบแทนปรับขึ้นมาก่อนข้างมากเมื่อปลายปี 2024 ที่ผ่านมา ส่วนพันธบัตรรัฐบาลไทยในระยะสั้นอาจทยอยปรับตัวขึ้นบ้าง ตามอุปทานที่จะทยอยออกมาตลอดในช่วงครึ่งปีแรก

### มุมมองการลงทุนหุ้นไทย:

- ตลาดหุ้นไทยยังคงขาดปัจจัยบวกใหม่ๆ ในขณะที่แนวโน้มเศรษฐกิจไทยยังมีความไม่แน่นอน จึงควรติดตามประเด็นสำคัญในเดือนกุมภาพันธ์ ได้แก่ 1) มาตรการขึ้นภาษีสินค้านำเข้าของสหรัฐฯ ซึ่งอาจส่งผลกระทบต่อห่วงโซ่อุปทานทั่วโลก และ 2) ปัจจัยภายในประเทศ โดยเฉพาะ ผลการคัดเลือกประธานธนาคารแห่งประเทศไทยคนใหม่ ซึ่งอาจส่งผลกระทบต่อนโยบายการเงินในประเทศ

### มุมมองการบริหารพอร์ตการลงทุน

- กลยุทธ์การลงทุนสำหรับกองทุน AIA Allocation Funds คือ การก้าวข้ามผ่านปี 2025 ด้วยการบริหารพอร์ตการลงทุนแบบกระจายการลงทุนไปยังกลุ่มธุรกิจและภูมิภาคต่างๆ ที่มีตัวขับเคลื่อนผลตอบแทนที่แตกต่างกัน (แทนที่จะลงทุนแบบกระจุกตัว) รวมทั้งคาดว่าจะได้รับอานิสงส์จากการปรับตัวขึ้นของตลาดหุ้นในวงกว้าง

แหล่งข้อมูล: บลจ. เอไอเอ (ประเทศไทย) จำกัด

## ผลการดำเนินงานในอดีต (ข้อมูล ณ วันที่ 31 มกราคม 2568)

\*สำหรับผลการดำเนินงานย้อนหลังตั้งแต่ 1 ปี ขึ้นไป แสดงผลเป็นอัตราผลตอบแทนต่อปี (% ต่อปี)

	YTD	1M	3M	6M	1Y	3Y	5Y	ตั้งแต่จัดตั้งกองทุน
กองทุน AIA-TMA (%)	-2.86%	-2.86%	-5.39%	1.58%	2.39%	N/A	N/A	-2.20%
ดัชนีชี้วัด (%)	-3.27%	-3.27%	-4.82%	3.30%	5.12%	N/A	N/A	-1.23%
AIMC Peer Group - Moderate Allocation	-0.64%	N/A	-1.65%	1.11%	2.81%	N/A	N/A	N/A
ความผันผวนของกองทุน	8.75%	8.75%	7.89%	8.41%	7.25%	N/A	N/A	7.03%
ความผันผวนของดัชนีชี้วัด	9.34%	9.34%	8.25%	8.34%	7.43%	N/A	N/A	7.29%

หมายเหตุ: ตัวชี้วัดของกองทุนเปิด เอไอเอ โมเดอเรท อโลเคชั่น ฟันด์ (AIA-TMA) คือ

- (1) ผลตอบแทนรวมสุทธิของดัชนีพันธบัตรรัฐบาล Mark-to-Market อายุน้อยกว่าเท่ากับ 1 ปี ของสมาคมตลาดตราสารหนี้ไทย สัดส่วน 8%
- (2) ผลตอบแทนรวมสุทธิของดัชนีพันธบัตรรัฐบาล Mark-to-Market อายุน้อยกว่าเท่ากับ 10 ปี ของสมาคมตลาดตราสารหนี้ไทย สัดส่วน 20%
- (3) ผลตอบแทนรวมสุทธิของดัชนีตราสารหนี้ภาคเอกชน Mark-to-Market ที่มีอันดับความน่าเชื่อถือของผู้ออกตราสารอยู่ในระดับ A- ขึ้นไป อายุน้อยกว่าเท่ากับ 10 ปี ของสมาคมตลาดตราสารหนี้ไทย สัดส่วน 12%
- (4) ดัชนีผลตอบแทนรวม SET 50 สัดส่วน 60%

คำเตือน: ผลการดำเนินงานน้อยกว่า 1 ปี แสดงผลการดำเนินงานที่เกิดขึ้นจริง (ไม่ปรับเป็นอัตราต่อปี) สำหรับผลการดำเนินงานมากกว่า 1 ปี แสดงผลการดำเนินงานเป็นอัตราต่อปี | การวัดผลการดำเนินงานของกองทุนรวมนี้ ได้จัดทำขึ้นตามมาตรฐานการวัดและนำเสนอผลการดำเนินงานของกองทุนรวมของสมาคมบริษัทจัดการลงทุน | ผลการดำเนินงานในอดีต/ผลการเปรียบเทียบผลการดำเนินงานที่เกี่ยวข้องกับผลิตภัณฑ์ในตลาดทุนมิได้เป็นที่ยืนยันถึงผลการดำเนินงานในอนาคต

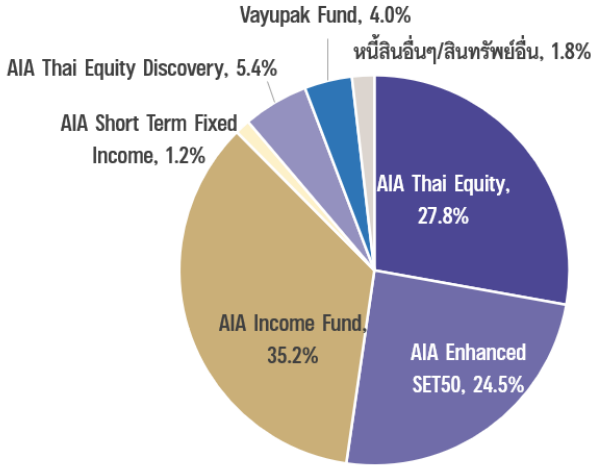
### Portfolio Review

- หากเปรียบเทียบผลการดำเนินงานกับเดือนก่อนหน้า กองทุนปรับตัวลดลง -2.86% ในขณะที่ดัชนีชี้วัดปรับตัวลดลง -3.27% ทั้งนี้ กองทุนปรับตัวลดลงน้อยกว่าดัชนีชี้วัด เนื่องจากกองทุนหุ้นไทยทำผลการดำเนินงานได้ดีกว่าดัชนีชี้วัด
- ในเดือนมกราคม ผู้จัดการกองทุนยังคงให้น้ำหนักการลงทุนในหุ้นไทยมากกว่าปกติเล็กน้อย จากมุมมองเชิงบวกต่อหุ้นในระยะกลาง จากปัจจัยพื้นฐานของเศรษฐกิจสหรัฐฯ ที่แข็งแกร่ง รวมถึง การคาดการณ์ผลกำไรบริษัทจดทะเบียนของสหรัฐฯ ปี 2025 ที่เติบโตขึ้น ผสมกับบรรยากาศการกลางต่างๆ เริ่มเข้าสู่การผ่อนคลายนโยบายการเงินอย่างต่อเนื่อง อย่างไรก็ตาม หุ้นไทยยังคงเผชิญกับแรงกดดันจากความกังวลเกี่ยวกับแนวโน้มเศรษฐกิจไทยในปี 2025 รวมทั้งภาคการผลิตที่ชะลอตัว และความไม่แน่นอนของสงครามการค้าที่อาจส่งผลกระทบต่อภาคการส่งออกไทย
- สำหรับพอร์ตการลงทุนหุ้น เน้นลงทุนในกองทุน AIA Thai Equity (28%) AIA Enhanced SET 50 (25%), AIA Thai Equity Discovery (6%) และกองทุนวายุภักษ์ (4%)
- สำหรับพอร์ตการลงทุนตราสารหนี้ ยังเน้นลงทุนในกองทุน AIA Income Fund (36%) และ AIA Short Term Fixed Income Fund (1%)

แหล่งข้อมูล: บลจ. เอไอเอ (ประเทศไทย) จำกัด

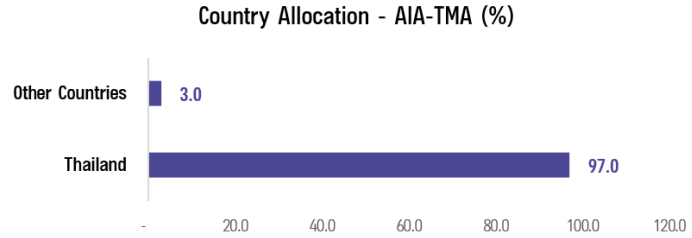
## การกระจายการลงทุน

### สัดส่วนการลงทุน

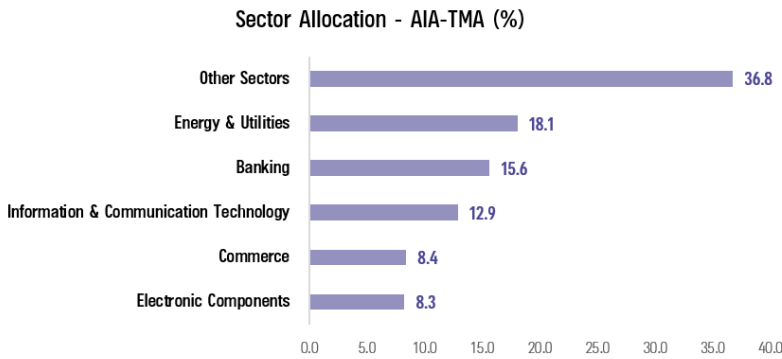


แหล่งข้อมูล: บลจ. เอไอเอ (ประเทศไทย) จำกัด (ข้อมูล ณ สิ้นเดือนมกราคม 2568)

### ประมาณการสัดส่วนการลงทุนตามรายประเทศ\*



### ประมาณการสัดส่วนการลงทุนตามรายอุตสาหกรรม\* เฉพาะสัดส่วนที่ลงทุนในกองทุนหุ้นไทย



### ตัวอย่างหุ้นที่กองทุนหุ้นไทยเข้าลงทุน\*

กองทุน	สัดส่วนการลงทุน (% ของแต่ละกองทุน)
AIA Thai Equity	ADVANC (7.11%)   DELTA (7.11%)   PTT (6.53%)   AOT (5.97%)   GULF (5.36%)
AIA Enhanced SET50	ADVANC (7.70%)   PTT (7.47%)   DELTA (7.29%)   AOT (6.65%)   GULF (5.91%)
AIA Thai Equity Discovery	ADVANC (7.09%)   DELTA (6.88%)   AOT (5.46%)   PTT (5.28%)   GULF (5.10%)

**หมายเหตุ:** \*เป็นการคำนวณโดยประมาณการ อ้างอิงจากข้อมูลสัดส่วนการลงทุนตามรายอุตสาหกรรม, Top Holdings ของกองทุนหุ้นไทยที่ลงทุนไปลงทุน ปรับตามสัดส่วนการลงทุนของกองทุน (ไม่นับรวมกองทุนวอยเจอร์); สำหรับสัดส่วนที่ลงทุนในกองทุนตราสารหนี้ AIA Income Fund มีการอ้างอิงข้อมูลที่เปิดเผยตาม Fund Fact Sheet ของกองทุนตราสารหนี้ต่างประเทศที่ลงทุนไปลงทุน มาใช้ประมาณการสัดส่วนการลงทุนตามรายประเทศด้วย; ข้อมูล ณ สิ้นเดือนมกราคม 2568 แหล่งข้อมูล: บลจ. เอไอเอ (ประเทศไทย) จำกัด

### รายละเอียดของกองทุนต่างๆ ที่กองทุนไปลงทุน

สำหรับรายละเอียดของกองทุนหุ้นไทยและกองทุนตราสารหนี้ที่บริหารจัดการภายใต้ บลจ. เอไอเอ (ประเทศไทย) สามารถดูรายละเอียดเพิ่มเติมได้ทาง <https://www.aiaim.co.th/th/fund.html>

#### คำเตือน:

- ผู้ลงทุนควรทำความเข้าใจลักษณะสินค้า เงื่อนไข ผลตอบแทนและความเสี่ยงก่อนตัดสินใจลงทุน
- ข้อมูลราคา/ผลตอบแทนในอดีตมิได้เป็นสิ่งยืนยันถึงราคา/ผลตอบแทนในอนาคต
- เอกสารนี้มีใช้หนังสือชี้ชวนและจัดทำขึ้นเพื่อให้ข้อมูลเป็นการทั่วไปเท่านั้น
- ผลการดำเนินงานน้อยกว่า 1 ปี แสดงผลการดำเนินงานที่เกิดขึ้นจริง (ไม่ปรับเป็นอัตราต่อปี) สำหรับผลการดำเนินงานมากกว่า 1 ปี แสดงผลการดำเนินงานเป็นอัตราต่อปี
- การวัดผลการดำเนินงานของกองทุนรวมนี้ ได้จัดทำขึ้นตามมาตรฐานการวัดและนำเสนอผลการดำเนินงานของกองทุนรวมของสมาคมบริษัทจัดการลงทุน
- ผลการดำเนินงานในอดีต/ผลการเปรียบเทียบผลการดำเนินงานที่เกี่ยวข้องกับผลิตภัณฑ์ในตลาดทุนมิได้เป็นสิ่งยืนยันถึงผลการดำเนินงานในอนาคต

แหล่งข้อมูล: บลจ. เอไอเอ (ประเทศไทย) จำกัด ณ วันที่ 31 มกราคม 2568 [www.aiaim.co.th](http://www.aiaim.co.th) โทร. 02-353-8822

## ข้อมูลกองทุน AIA Moderate Allocation Fund (AIA-TMA)

### วัตถุประสงค์การลงทุน

กองทุนเน้นการลงทุนเพื่อมุ่งหวังผลตอบแทนที่สม่ำเสมอในระยะยาวในรูปแบบการเติบโตของมูลค่าหน่วยลงทุน (capital growth) โดยกองทุนจะเน้นจัดสรรการลงทุนในสินทรัพย์ประเภทหุ้นและตราสารหนี้ในประเทศเพื่อกระจายความเสี่ยง กองทุนมีระดับความเสี่ยงปานกลางค่อนข้างสูง ในเชิงกลยุทธ์ กองทุนคาดว่าจะจัดสรรสัดส่วนการลงทุนในหุ้นประมาณ 40%-70%; ตราสารหนี้ 30-60%; และตราสารตลาดเงิน 0-5% ของมูลค่าทรัพย์สินสุทธิ อย่างไรก็ตาม สัดส่วนการลงทุนจริงอาจแตกต่างกันไปในแต่ละช่วงเวลา เนื่องจากผู้จัดการกองทุนจะช่วยประเมินจังหวะการลงทุน พร้อมทั้งปรับพอร์ตการลงทุนให้เหมาะสมกับสถานะตลาดเพื่อสร้างผลตอบแทนส่วนเพิ่มตามที่ได้ออกแบบไว้

### ข้อมูลสำคัญของกองทุน

ประเภทกองทุน	กองทุนเปิด - กองทุนรวมผสม	
ระดับความเสี่ยง	เสี่ยงปานกลางค่อนข้างสูง (ระดับ 5)	
วันที่จดทะเบียน	4 เมษายน 2565	
ขนาดกองทุน	741 ล้านบาท	
มูลค่าหน่วยลงทุน	9.3877 บาท/หน่วย	
นโยบายการจ่ายเงินปันผล	ไม่จ่ายเงินปันผล	
ISIN Code	THA688010000	
Bloomberg Code	AIATTMA	
ผู้ดูแลผลประโยชน์	ธนาคารซีทีแบงก์ เอ็น. เอ. สาขากรุงเทพฯ	
นายทะเบียน	บลจ. เอไอเอ (ประเทศไทย) จำกัด	
ผู้สอบบัญชี	บริษัท พีวี ออดิท จำกัด	
ค่าธรรมเนียมที่เรียกเก็บจากกองทุน (% ของมูลค่าหน่วยลงทุนสุทธิต่อปี)	ค่าธรรมเนียมการจัดการ	1.1235%
	ค่าธรรมเนียมผู้ดูแลผลประโยชน์	0.0182%
	ค่าธรรมเนียมนายทะเบียน	0.1070%
	ค่าใช้จ่ายอื่น	ตามจริง
	รวมค่าใช้จ่าย	1.2487%
	หมายเหตุ: ค่าธรรมเนียมที่เรียกเก็บจากผู้ถือหน่วยลงทุนและกองทุนรวมดังกล่าวรวมภาษีมูลค่าเพิ่ม ภาษีธุรกิจเฉพาะ หรือภาษีอื่นใดแล้ว	
ค่าธรรมเนียมที่เรียกเก็บจากผู้ถือหน่วยลงทุน (% ของมูลค่าซื้อขาย)	ค่าธรรมเนียมการขาย	1.605%
	ค่าธรรมเนียมการรับซื้อคืน	ไม่เรียกเก็บ
	ค่าธรรมเนียมการสับเปลี่ยนเข้า*	ไม่มี
	ค่าธรรมเนียมการสับเปลี่ยนออก**	ไม่มี
	ค่าธรรมเนียมการโอนหน่วย	ตามที่นายทะเบียนเรียกเก็บ
	หมายเหตุ: *ผู้ถือหน่วยลงทุนจะต้องเสียค่าธรรมเนียมการขายด้วย **ผู้ถือหน่วยลงทุนจะต้องเสียค่าธรรมเนียมการรับซื้อคืนด้วย	

### การซื้อขายและการขายคืนหน่วยลงทุน

วันเวลาซื้อและขายคืน	ทุกวันทำการ เวลา 9.00 – 14.30 น.
มูลค่าขั้นต่ำของการซื้อครั้งแรก	10,000 บาท
มูลค่าขั้นต่ำของการซื้อครั้งต่อไป	10,000 บาท
มูลค่าขั้นต่ำของการขายคืน	ไม่กำหนด
หน่วยลงทุนคงเหลือขั้นต่ำ	100.0000 หน่วย
ระยะเวลาการรับเงินค่าขายคืน	3 วันทำการ นับตั้งแต่วันที่ถัดจากวันทำการรับซื้อคืนหน่วยลงทุน (T+3)
หมายเหตุ: ในกรณีที่ผู้ลงทุนซื้อกองทุนผ่านกรมธรรม์ประกันชีวิตควบหน่วยลงทุน (Unit-Linked) ผู้ลงทุนควรศึกษารายละเอียดข้อมูลกองทุนและเงื่อนไขต่างๆที่สำคัญจากกรมธรรม์ประกันชีวิตควบหน่วยลงทุน และ/หรือข้อมูลการตลาดของบริษัทประกัน	

## คำสงวนสิทธิ์

### บริษัท หลักทรัพย์จัดการกองทุน เอไอเอ (ประเทศไทย) จำกัด

เอกสาร/เอกสารประกอบการนำเสนอ ฉบับนี้ ได้จัดทำขึ้นโดยมีวัตถุประสงค์เพื่อเป็นการให้ข้อมูลเท่านั้น และไม่มีส่วนเกี่ยวข้องกับวัตถุประสงค์ในการลงทุน สถานการณ์ทางการเงิน และตอบสนองความต้องการของบุคคลใดบุคคลหนึ่งโดยเฉพาะเจาะจง ไม่อาจตีความได้ว่าเป็นคำแนะนำ, คำแนะนำ หรือคำชักชวนให้เข้าทำธุรกรรมหรือเป็นการยอมผูกพันตามธุรกรรมเพื่อป้องกันความเสี่ยง, การซื้อขาย หรือกลยุทธ์การลงทุนเกี่ยวกับหลักทรัพย์หรือเครื่องมือทางการเงินอื่นใดซึ่งออกหรือบริหารจัดการโดยบริษัท หลักทรัพย์จัดการกองทุน เอไอเอ (ประเทศไทย) จำกัด (“บลจ.เอไอเอ”) หรือบริษัทในเครือ (“กลุ่มบริษัท เอไอเอ”) ที่อยู่ในเขตอำนาจตามกฎหมายของประเทศซึ่งไม่ได้รับมอบอำนาจให้ทำข้อเสนอดังกล่าวต่อบุคคลไม่มีส่วนใดๆ ในเอกสาร/เอกสารประกอบการนำเสนอฉบับนี้ จะถูกตีความได้ว่าเป็นคำแนะนำในการลงทุน ภาษีอากร กฎหมาย หรือคำแนะนำอื่นๆ การอ้างอิงถึงหลักทรัพย์ตัวใดตัวหนึ่งโดยเฉพาะเจาะจงที่ปรากฏในเอกสาร ทำขึ้นเพื่อแสดงให้เห็นถึงการประยุกต์ใช้ซึ่งปรัชญาในการลงทุนของเราเท่านั้น และไม่ถือเป็นคำแนะนำจากกลุ่มบริษัทเอไอเอ

ข้อมูลที่อยู่ในเอกสารฉบับนี้ ไม่ควรใช้เป็นหลักเพื่อการตัดสินใจลงทุน เอกสาร/เอกสารประกอบการนำเสนอ ฉบับนี้ ไม่ใช่เอกสารงานวิจัยและไม่ได้จัดทำขึ้นตามกฎหมายเพื่อส่งเสริมการพึ่งพาตนเองในการวิจัยเกี่ยวกับการลงทุน ข้อคิดเห็นและการกล่าวถึงหลักทรัพย์รายตัว เป็นไปเพื่อยกตัวอย่างประกอบการอธิบายเท่านั้น และไม่ได้เป็นตัวแทนของความเห็นจากทุกหน่วยงานในกลุ่มบริษัทเอไอเอ นอกจากนี้ บลจ.เอไอเอ ไม่รับรองหรือการรับประกันความน่าเชื่อถือ, ความถูกต้อง, และความครบถ้วนของข้อมูลแต่อย่างใด ความคิดเห็น, การคาดคะเน, การประมาณการ และข้อมูลอื่นๆ ในเอกสาร/เอกสารประกอบการนำเสนอ ฉบับนี้ เป็นของกลุ่มบริษัทเอไอเอ นับแต่วันที่ตั้งในเอกสาร/เอกสารประกอบการนำเสนอฉบับนี้ และอาจถูกเปลี่ยนแปลงแก้ไขได้โดยไม่ต้องบอกกล่าวล่วงหน้า กลุ่มบริษัท เอไอเอ อาจมีส่วนได้เสียในหลักทรัพย์หรือตราสารที่กล่าวถึงในเอกสาร/เอกสารประกอบการนำเสนอฉบับนี้ การคาดคะเนใดๆ หรือเนื้อหาที่เกี่ยวกับเหตุการณ์ในอนาคตหรือผลการดำเนินงานของประเทศ, ตลาด, หรือบริษัทต่างๆ ไม่ได้แสดงถึงหรืออาจแตกต่างจากเหตุการณ์หรือผลที่เกิดขึ้นจริง

ผลการดำเนินงานในอดีต และแนวโน้มหรือการคาดการณ์ทางเศรษฐกิจและตลาดใดๆ ไม่ได้แสดงถึงผลการดำเนินงานในอนาคตของแผนการหรือสินทรัพย์ที่ลงทุน การลงทุนมีความเสี่ยง ซึ่งรวมถึงความเสี่ยงที่อาจจะสูญเสียเงินต้น

บลจ.เอไอเอ และกลุ่มบริษัทเอไอเอ ซึ่งรวมถึงเจ้าหน้าที่และพนักงานของบริษัท จะไม่รับผิดชอบต่อความเสียหายหรือสูญหายใดๆ รวมถึงการสูญเสียผลกำไร ไม่ว่าทั้งทางตรงและทางอ้อม ที่เกิดขึ้นจากการใช้หรือการอ้างอิง ข้อมูลใดๆ ที่ปรากฏในเอกสารฉบับนี้ ไม่ว่าจะเกิดมาจากการประมาทเลินเล่อของของบลจ.เอไอเอหรือไม่ก็ตาม

ท่านสามารถขอคำแนะนำเพิ่มเติมจากที่ปรึกษาการลงทุนก่อนทำการตัดสินใจลงทุน รวมถึงพิจารณาศึกษาอย่างรอบคอบถึงรูปแบบการลงทุนที่เหมาะสมกับท่าน อาทิ ทักษะด้านการลงทุน เงินทุน รูปแบบการลงทุนทั้งหมด

ข้อมูลที่ปรากฏในเอกสารฉบับนี้ จะต้องไม่ถูกเปิดเผย ใช้ หรือเผยแพร่ ไม่ว่าทั้งหมด หรือบางส่วน รวมถึงต้องไม่ถูกทำซ้ำ คัดลอก หรือทำให้บุคคลอื่นเข้าถึงข้อมูลได้

เอกสาร/เอกสารประกอบการนำเสนอ ฉบับนี้ อาจจะถูกใช้ และ/หรือ รับมอบ ทั้งนี้เป็นไปตามกฎหมายที่ใช้บังคับในเขตอำนาจตามกฎหมายของประเทศของท่าน