

กองทุนเปิด เอไอเอ คอนเวนชันนอล อโลเคชัน ฟันด์

AIA Conventional Allocation Fund (AIA-TCA)

30 ธันวาคม 2567

Macro Review



ไทย

- ค่าเงินบาทกลับมาแข็งค่าขึ้น 0.60% ในเดือนพฤศจิกายน ปิดสิ้นเดือนที่ระดับ 34.095 บาทต่อดอลลาร์สหรัฐฯ หลังจากตลาดคลายความกังวลต่อประเด็นสงครามการค้าลงบ้าง
- การส่งออกของไทยในเดือนพฤศจิกายนโต 8.2% (เมื่อเทียบกับช่วงเดียวกันของปีก่อนหน้า) โดยมาจากสินค้ากลุ่มเทคโนโลยี โดยเฉพาะเครื่องคอมพิวเตอร์ อุปกรณ์ และส่วนประกอบอิเล็กทรอนิกส์ ที่เติบโตสูงตามความต้องการของตลาดโลก
- ดัชนีผลผลิตอุตสาหกรรม (MPI) เดือนพฤศจิกายน ทรงตัวที่ระดับ 93.41 โดยหดตัวลง -3.58% เมื่อเทียบกับช่วงเดียวกันของปีก่อน โดยมาจากกลุ่มอุตสาหกรรมที่เกี่ยวข้องกับยานยนต์ที่หดตัวอย่างต่อเนื่องตามความต้องการภายในประเทศที่ลดลง อย่างไรก็ตามราคาสินค้าในกลุ่มอื่นๆเริ่มมีสัญญาณการขยายตัวขึ้นมาตามความต้องการส่งออกที่มากขึ้น และการบริโภคภายในประเทศที่ปรับดีขึ้นตามมาตรการสนับสนุนของภาครัฐ
- เงินเฟ้อเดือนธันวาคมปรับเพิ่มขึ้น 1.28% เมื่อเทียบกับช่วงเดียวกันของปีก่อน จากราคาพลังงานและอาหารบริโภคที่ปรับสูงขึ้นเป็นหลัก

Market Review

ภาพรวมการลงทุนไทย:

หุ้น

- SET Index ณ สิ้นเดือน ธ.ค. ปิดที่ระดับ 1,400 จุด อ่อนตัว 1.9% (เปรียบเทียบกับเดือนก่อนหน้า) โดยนักลงทุนกังวลต่ออัตราดอกเบี้ยโตของเศรษฐกิจไทยที่ต่ำกว่า 3% อีกทั้งยังมีความเสี่ยงจากการเปลี่ยนแปลงของนโยบายการค้าโลก ภายใต้การบริหารของโดนัลด์ ทรัมป์ นอกจากนี้ ตลาดหุ้นไทยยังได้รับปัจจัยกดดันจากหุ้นขนาดใหญ่ในกลุ่มค่าปัสติก และพลังงาน ที่ถูกเทขายอย่างมีนัยยะ ภายหลังประกาศแผนลงทุนใหม่ แต่มีประเด็นด้านธรรมาภิบาลเข้ามาเกี่ยวข้อง
- แม้ว่าดัชนีหุ้นไทยสำหรับเดือนนี้จะได้รับปัจจัยสนับสนุนจากเม็ดเงินในประเทศจากกองทุนลดหย่อนภาษี แต่ก็ไม่สามารถหักล้างจากเงินทุนต่างชาติที่ยังคงไหลออกต่อเนื่องไปได้ โดยรวมแล้ว ภาพรวม SET Index ปิดทั้งปี 2024 ด้วยการปรับตัวลดลง 1.1% (เปรียบเทียบกับปีก่อนหน้า)

ตราสารหนี้

- อัตราผลตอบแทนพันธบัตรรัฐบาลไทยอายุ 10 ปี ปรับตัวลดลงเล็กน้อย 0.02% ปิดที่ระดับ 2.30% จากสภาพคล่องส่วนเกินในระบบที่มีอยู่มากและความต้องการซื้อของนักลงทุนภายในประเทศในช่วงปลายปี กดดันให้ผลตอบแทนพันธบัตรรัฐบาลไทยไม่ได้ปรับสูงขึ้นตามตลาดพันธบัตรหลัก ด้านหุ้นกู้ภาคเอกชน ส่วนต่างอัตราผลตอบแทน (credit spread) อายุ 5 ปี อันดับความน่าเชื่อถือ A แทบไม่มีการเปลี่ยนแปลง โดยปรับลดลงเล็กน้อย 0.01% ปิดที่ระดับ 1.18%

แหล่งข้อมูล: บลจ. เอไอเอ (ประเทศไทย) จำกัด

Outlook

มุมมองการลงทุนตราสารหนี้:

- อัตราผลตอบแทนพันธบัตรในระยะกลางยังมีแนวโน้มปรับตัวลดลงตามทิศทางการดำเนินนโยบายทางการเงินแบบผ่อนคลายของธนาคารกลาง โดยพันธบัตรรัฐบาลสหรัฐฯ มีความน่าสนใจในการลงทุนมากขึ้น หลังจากอัตราผลตอบแทนปรับขึ้นมาค่อนข้างมากในเดือนธันวาคมที่ผ่านมา ส่วนพันธบัตรรัฐบาลไทยในระยะสั้นอาจทยอยปรับตัวขึ้นบ้างตามอุปทานที่จะทยอยออกมาตลอดไตรมาส 1/2025 นี้

มุมมองการลงทุนหุ้นไทย:

- แม้ว่า SET Index จะปรับตัวลงมามากแล้ว จนเริ่มมี Valuation ที่น่าสนใจ เห็นได้จาก Forward PER เท่ากับ 14.5 เท่า และ Earnings Yield Gap ที่สูงกว่า 4.5% แต่เพราะยังขาดปัจจัยบวกในระยะสั้น จึงมองว่า SET Index น่าจะเคลื่อนไหว Sideway ในเดือนมกราคม 2025

มุมมองการบริหารพอร์ตการลงทุน

- ในสภาพแวดล้อมที่ผันผวนและเต็มไปด้วยความไม่แน่นอนเช่นนี้ ผู้จัดการกองทุนเน้นผสมผสานการบริหารจัดการเชิงรุก พร้อมไปกับการบริหารจัดการความเสี่ยงอย่างเหมาะสม เพื่อให้กองทุน AIA Allocation Funds สามารถบรรลุวัตถุประสงค์การลงทุนในระยะยาวได้

แหล่งข้อมูล: บลจ. เอไอเอ (ประเทศไทย) จำกัด

ผลการดำเนินงานในอดีต (ข้อมูล ณ วันที่ 30 ธันวาคม 2567)

*สำหรับผลการดำเนินงานย้อนหลังตั้งแต่ 1 ปี ขึ้นไป แสดงผลเป็นอัตราผลตอบแทนต่อปี (% ต่อปี)

	YTD	1M	3M	6M	1Y	3Y	5Y	ตั้งแต่จัดตั้งกองทุน
กองทุน AIA-TCA (%)	2.86%	-0.41%	-0.54%	4.07%	2.83%	N/A	N/A	0.44%
ดัชนีชี้วัด (%)	4.58%	-0.24%	0.47%	5.50%	4.54%	N/A	N/A	0.93%
AIMC Peer Group - Conservative Allocation	2.05%	N/A	-0.38%	1.65%	2.05%	N/A	N/A	N/A
ความผันผวนของกองทุน	3.69%	4.70%	4.02%	4.15%	3.69%	N/A	N/A	3.66%
ความผันผวนของดัชนีชี้วัด	3.65%	4.31%	3.81%	3.85%	3.65%	N/A	N/A	3.78%

หมายเหตุ:) ตัวชี้วัดของกองทุนเปิด เอไอเอ คอนเวนชันนอล อโลเคชั่น ฟันด์ (AIA-TCA) คือ

- (1) ผลตอบแทนรวมสุทธิของดัชนีพันธบัตรรัฐบาล Mark-to-Market อายุต่ำกว่าเท่ากับ 1 ปี ของสมาคมตลาดตราสารหนี้ไทย สัดส่วน 22%
- (2) ผลตอบแทนรวมสุทธิของดัชนีพันธบัตรรัฐบาล Mark-to-Market อายุต่ำกว่าเท่ากับ 10 ปี ของสมาคมตลาดตราสารหนี้ไทย สัดส่วน 30%
- (3) ผลตอบแทนรวมสุทธิของดัชนีตราสารหนี้ภาคเอกชน Mark-to-Market ที่มีอันดับความน่าเชื่อถือของผู้ออกตราสารอยู่ในระดับ A- ขึ้นไป อายุต่ำกว่าเท่ากับ 10 ปี ของสมาคมตลาดตราสารหนี้ไทย สัดส่วน 18%
- (4) ดัชนีผลตอบแทนรวม SET 50 สัดส่วน 30%

คำเตือน: ผลการดำเนินงานน้อยกว่า 1 ปี แสดงผลการดำเนินงานที่เกิดขึ้นจริง (ไม่ปรับเป็นอัตราต่อปี) สำหรับผลการดำเนินงานมากกว่า 1 ปี แสดงผลการดำเนินงานเป็นอัตราต่อปี | การวัดผลการดำเนินงานของกองทุนรวมนี้ ได้จัดทำขึ้นตามมาตรฐานการวัดและนำเสนอผลการดำเนินงานของกองทุนรวมของสมาคมบริษัทจัดการลงทุน | ผลการดำเนินงานในอดีต/ผลการเปรียบเทียบผลการดำเนินงานที่เกี่ยวข้องกับผลิตภัณฑ์ในตลาดทุนมิได้เป็นที่ยืนยันถึงผลการดำเนินงานในอนาคต

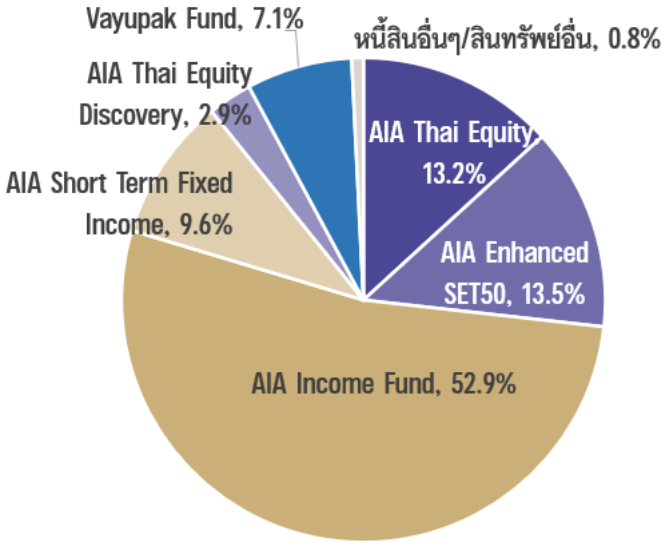
Portfolio Review

- หากเปรียบเทียบผลการดำเนินงานกับเดือนก่อนหน้า กองทุนปรับตัวลดลง -0.41% ในขณะที่ดัชนีชี้วัดปรับตัวลดลง -0.24% ทั้งนี้ กองทุนปรับตัวลดลงมากกว่าดัชนีชี้วัด เนื่องจากกองทุนหุ้นไทยให้ผลตอบแทนน้อยกว่าดัชนีชี้วัด
- หากเปรียบเทียบผลการดำเนินงานกับกลุ่มกองทุนที่ถูกจัดอยู่ในกลุ่มประเภทเดียวกันตามเกณฑ์สมาคมฯ (AIMC) นับตั้งแต่ต้นปี กองทุนให้ผลตอบแทน 2.86% ซึ่งให้ผลตอบแทนดีกว่าค่าเฉลี่ยผลตอบแทนของกลุ่ม AIMC – Conservative Allocation (2.05%)
- ในเดือนธันวาคม ผู้จัดการกองทุนยังคงให้น้ำหนักการลงทุนในหุ้นมากกว่าปกติ ในระดับใกล้เคียงกับเดือนก่อนหน้า โดยยังคงมีมุมมองเชิงบวกต่อหุ้นไทย จากการออกมาตรการกระตุ้นเศรษฐกิจอย่างต่อเนื่อง รวมถึงการฟื้นตัวของจำนวนนักท่องเที่ยวต่างชาติ อย่างไรก็ตาม ผู้จัดการกองทุนยังมีท่าทีระมัดระวังและจับตาการดำเนินนโยบายต่างๆ อาทิ ภาษีศุลกากร เป็นต้น ของ โดนัลด์ ทรัมป์ ภายหลังการเข้ามาดำรงตำแหน่งประธานาธิบดีในเดือนมกราคม และผลกระทบต่อการค้าของโลก รวมถึงเศรษฐกิจไทย
- สำหรับพอร์ตการลงทุนหุ้น เน้นลงทุนในกองทุน AIA Enhanced SET 50 (14%), AIA Thai Equity (13%), AIA Thai Equity Discovery (3%) และกองทุนวายุภักษ์ (7%)
- สำหรับพอร์ตการลงทุนตราสารหนี้ ยังเน้นลงทุนในกองทุน AIA Income Fund (53%) และ AIA Short Term Fixed Income Fund (10%)

แหล่งข้อมูล: บลจ. เอไอเอ (ประเทศไทย) จำกัด

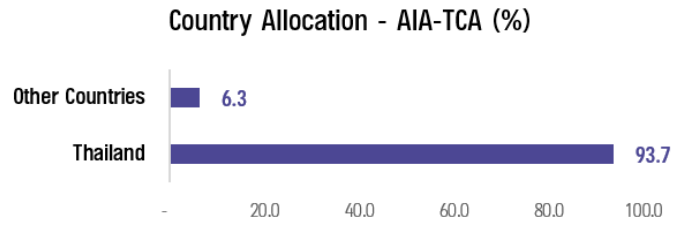
การกระจายการลงทุน

สัดส่วนการลงทุน

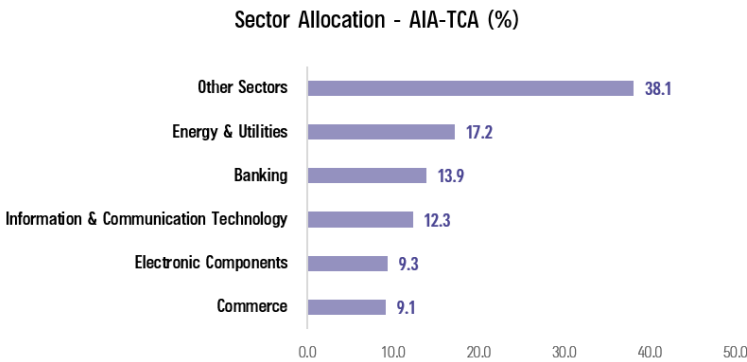


แหล่งข้อมูล: บลจ. เอไอเอ (ประเทศไทย) จำกัด (ข้อมูล ณ สิ้นเดือนธันวาคม 2567)

ประมาณการสัดส่วนการลงทุนตามรายประเทศ*



ประมาณการสัดส่วนการลงทุนตามรายอุตสาหกรรม* เฉพาะสัดส่วนที่ลงทุนในกองทุนหุ้นไทย



ตัวอย่างหุ้นที่กองทุนหุ้นไทยเข้าลงทุน*

กองทุน	สัดส่วนการลงทุน (% ของแต่ละกองทุน)
AIA Thai Equity	DELTA (8.19%) ADVANC (7.09%) AOT (6.13%) PTT (5.88%) GULF (5.32%)
AIA Enhanced SET50	DELTA (8.23%) ADVANC (7.35%) AOT (6.77%) PTT (6.67%) GULF (5.76%)
AIA Thai Equity Discovery	DELTA (7.85%) ADVANC (7.19%) AOT (5.53%) CPALL (5.25%) GULF (4.96%)

หมายเหตุ: *เป็นการคำนวณโดยประมาณการ อ้างอิงจากข้อมูลสัดส่วนการลงทุนตามรายอุตสาหกรรม, Top Holdings ของกองทุนหุ้นไทยที่ลงทุนไปลงทุน ปรับตามสัดส่วนการลงทุนของกองทุน (ไม่นับรวมกองทุนวอยเกกซ์); สำหรับสัดส่วนที่ลงทุนในกองทุนตราสารหนี้ AIA Income Fund มีการอ้างอิงข้อมูลเปิดเผยตาม Fund Fact Sheet ของกองทุนตราสารหนี้ต่างประเทศที่ลงทุนไปลงทุน มาใช้ประมาณการสัดส่วนการลงทุนตามรายประเทศด้วย; ข้อมูล ณ สิ้นเดือนธันวาคม 2567 แหล่งข้อมูล: บลจ. เอไอเอ (ประเทศไทย) จำกัด

รายละเอียดของกองทุนต่างๆ ที่กองทุนไปลงทุน

สำหรับรายละเอียดของกองทุนหุ้นไทยและกองทุนตราสารหนี้ที่บริหารจัดการภายใต้ บลจ. เอไอเอ (ประเทศไทย) สามารถดูรายละเอียดเพิ่มเติมได้ทาง <https://www.aiaim.co.th/th/fund.html>

คำเตือน:

- ผู้ลงทุนควรทำความเข้าใจลักษณะสินค้า เงื่อนไข ผลตอบแทนและความเสี่ยงก่อนตัดสินใจลงทุน
- ข้อมูลราคา/ผลตอบแทนในอดีตมิได้เป็นสิ่งยืนยันถึงราคา/ผลตอบแทนในอนาคต
- เอกสารนี้มิใช่หนังสือชี้ชวนและจัดทำขึ้นเพื่อให้ข้อมูลเป็นการทั่วไปเท่านั้น
- ผลการดำเนินงานน้อยกว่า 1 ปี แสดงผลการดำเนินงานที่เกิดขึ้นจริง (ไม่ปรับเป็นอัตราต่อปี) สำหรับผลการดำเนินงานมากกว่า 1 ปี แสดงผลการดำเนินงานเป็นอัตราต่อปี
- การวัดผลการดำเนินงานของกองทุนรวมนี้ ได้จัดทำขึ้นตามมาตรฐานการวัดและนำเสนอผลการดำเนินงานของกองทุนรวมของสมาคมบริษัทจัดการลงทุน
- ผลการดำเนินงานในอดีต/ผลการเปรียบเทียบผลการดำเนินงานที่เกี่ยวข้องกับผลิตภัณฑ์ในตลาดทุนมิได้เป็นสิ่งยืนยันถึงผลการดำเนินงานในอนาคต

แหล่งข้อมูล: บลจ. เอไอเอ (ประเทศไทย) จำกัด ณ วันที่ 30 ธันวาคม 2567 www.aiaim.co.th โทร. 02-353-8822

ข้อมูลกองทุน AIA Conventional Allocation Fund (AIA-TCA)

วัตถุประสงค์การลงทุน

กองทุนเน้นการลงทุนเพื่อมุ่งหวังผลตอบแทนที่สม่ำเสมอในระยะยาวในรูปแบบการเติบโตของมูลค่าหน่วยลงทุน (capital growth) โดยกองทุนจะเน้นจัดสรรการลงทุนในสินทรัพย์ประเภทหุ้นและตราสารหนี้ในประเทศเพื่อกระจายความเสี่ยง กองทุนมีระดับความเสี่ยงปานกลางค่อนข้างสูง ในเชิงกลยุทธ์ กองทุนคาดว่าจะจัดสรรสัดส่วนการลงทุนในหุ้นประมาณ 10%-40%; ตราสารหนี้ 60-90%; และตราสารตลาดเงิน 0-10% ของมูลค่าทรัพย์สินสุทธิ อย่างไรก็ตาม สัดส่วนการลงทุนจริงอาจแตกต่างกันไปในแต่ละช่วงเวลา เนื่องจากผู้จัดการกองทุนจะช่วยเหลือประเมิณจังหวะการลงทุน พร้อมทั้งปรับพอร์ตการลงทุนให้เหมาะสมกับสภาวะตลาดเพื่อสร้างผลตอบแทนส่วนเพิ่มตามที่ได้ออกแบบไว้

ข้อมูลสำคัญของกองทุน

ประเภทกองทุน	กองทุนเปิด - กองทุนรวมผสม	
ระดับความเสี่ยง	เสี่ยงปานกลางค่อนข้างสูง (ระดับ 5)	
วันที่จดทะเบียน	4 เมษายน 2565	
ขนาดกองทุน	171 ล้านบาท	
มูลค่าหน่วยลงทุน	10.1206 บาท/หน่วย	
นโยบายการจ่ายเงินปันผล	ไม่จ่ายเงินปันผล	
ISIN Code	THA687010001	
Bloomberg Code	AIATTC	
ผู้ดูแลผลประโยชน์	ธนาคารซีทีแบงก์ เอ็น. เอ. สาขากรุงเทพฯ	
นายทะเบียน	บลจ. เอไอเอ (ประเทศไทย) จำกัด	
ผู้สอบบัญชี	บริษัท พีวี ออดิท จำกัด	
ค่าธรรมเนียมที่เรียกเก็บจากกองทุน (% ของมูลค่าหน่วยลงทุนสุทธิต่อปี)	ค่าธรรมเนียมการจัดการ	0.9095%
	ค่าธรรมเนียมผู้ดูแลผลประโยชน์	0.0182%
	ค่าธรรมเนียมนายทะเบียน	0.1070%
	ค่าใช้จ่ายอื่น	ตามจริง
	รวมค่าใช้จ่าย	1.0347%
	หมายเหตุ: ค่าธรรมเนียมที่เรียกเก็บจากผู้ถือหน่วยลงทุนและกองทุนรวมดังกล่าวรวมภาษีมูลค่าเพิ่ม ภาษีธุรกิจเฉพาะ หรือภาษีอื่นใดแล้ว	
ค่าธรรมเนียมที่เรียกเก็บจากผู้ถือหน่วยลงทุน (% ของมูลค่าซื้อขาย)	ค่าธรรมเนียมการขาย	1.605%
	ค่าธรรมเนียมการรับซื้อคืน	ไม่เรียกเก็บ
	ค่าธรรมเนียมการลับเปลี่ยนเข้า*	ไม่มี
	ค่าธรรมเนียมการลับเปลี่ยนออก**	ไม่มี
	ค่าธรรมเนียมการโอนหน่วย	ตามที่นายทะเบียนเรียกเก็บ
	หมายเหตุ: *ผู้ถือหน่วยลงทุนจะต้องเสียค่าธรรมเนียมการขายด้วย **ผู้ถือหน่วยลงทุนจะต้องเสียค่าธรรมเนียมการรับซื้อคืนด้วย	

การซื้อขายและการขายคืนหน่วยลงทุน

วันเวลาซื้อและขายคืน	ทุกวันทำการ เวลา 9.00 – 14.30 น.
มูลค่าขั้นต่ำของการซื้อครั้งแรก	10,000 บาท
มูลค่าขั้นต่ำของการซื้อครั้งต่อไป	10,000 บาท
มูลค่าขั้นต่ำของการขายคืน	ไม่กำหนด
หน่วยลงทุนคงเหลือขั้นต่ำ	100.0000 หน่วย
ระยะเวลาการรับเงินค่าขายคืน	3 วันทำการ นับตั้งแต่วันที่ถัดจากวันทำการรับซื้อคืนหน่วยลงทุน (T+3)
หมายเหตุ:	ในกรณีที่ผู้ลงทุนซื้อกองทุนผ่านกรมธรรม์ประกันชีวิตควบหน่วยลงทุน (Unit-Linked) ผู้ลงทุนควรศึกษารายละเอียดข้อมูลกองทุนและเงื่อนไขต่างๆที่สำคัญจากกรมธรรม์ประกันชีวิตควบหน่วยลงทุน และ/หรือข้อมูลการตลาดของบริษัทประกัน

คำสงวนสิทธิ์

บริษัท หลักทรัพย์จัดการกองทุน เอไอเอ (ประเทศไทย) จำกัด

เอกสาร/เอกสารประกอบการนำเสนอ ฉบับนี้ ได้จัดทำขึ้นโดยมีวัตถุประสงค์เพื่อเป็นการให้ข้อมูลเท่านั้น และไม่มีส่วนเกี่ยวข้องกับวัตถุประสงค์ในการลงทุน สถานการณ์ทางการเงิน และตอบสนองความต้องการของบุคคลใดบุคคลหนึ่งโดยเฉพาะเจาะจง ไม่อาจตีความได้ว่าเป็นคำแนะนำ, คำแนะนำ หรือคำชักชวนให้เข้าทำธุรกรรมหรือเป็นการยอมผูกพันตามธุรกรรมเพื่อป้องกันความเสี่ยง, การซื้อขาย หรือกลยุทธ์การลงทุนเกี่ยวกับหลักทรัพย์หรือเครื่องมือทางการเงินอื่นใดซึ่งออกหรือบริหารจัดการโดยบริษัท หลักทรัพย์จัดการกองทุน เอไอเอ (ประเทศไทย) จำกัด (“บลจ.เอไอเอ”) หรือบริษัทในเครือ (“กลุ่มบริษัท เอไอเอ”) ที่อยู่ในเขตอำนาจตามกฎหมายของประเทศซึ่งไม่ได้รับมอบอำนาจให้ทำข้อเสนอดังกล่าวต่อบุคคลไม่มีส่วนใดๆ ในเอกสาร/เอกสารประกอบการนำเสนอฉบับนี้ จะถูกตีความได้ว่าเป็นคำแนะนำในการลงทุน ภาษีอากร กฎหมาย หรือคำแนะนำอื่นๆ การอ้างอิงถึงหลักทรัพย์ตัวใดตัวหนึ่งโดยเฉพาะเจาะจงที่ปรากฏในเอกสาร ทำขึ้นเพื่อแสดงให้เห็นถึงการประยุกต์ใช้ซึ่งปรัชญาในการลงทุนของเราเท่านั้น และไม่ถือเป็นคำแนะนำจากกลุ่มบริษัทเอไอเอ

ข้อมูลที่อยู่ในเอกสารฉบับนี้ ไม่ควรใช้เป็นหลักเพื่อการตัดสินใจลงทุน เอกสาร/เอกสารประกอบการนำเสนอ ฉบับนี้ ไม่ใช่เอกสารงานวิจัยและไม่ได้จัดทำขึ้นตามกฎหมายเพื่อส่งเสริมการพึ่งพาตนเองในการวิจัยเกี่ยวกับการลงทุน ข้อคิดเห็นและการกล่าวถึงหลักทรัพย์รายตัว เป็นไปเพื่อยกตัวอย่างประกอบการอธิบายเท่านั้น และไม่ได้เป็นตัวแทนของความเห็นจากทุกหน่วยงานในกลุ่มบริษัทเอไอเอ นอกจากนี้ บลจ.เอไอเอ ไม่รับรองหรือการรับประกันความน่าเชื่อถือ, ความถูกต้อง, และความครบถ้วนของข้อมูลแต่อย่างใด ความคิดเห็น, การคาดคะเน, การประมาณการ และข้อมูลอื่นๆ ในเอกสาร/เอกสารประกอบการนำเสนอ ฉบับนี้ เป็นของกลุ่มบริษัทเอไอเอ นับแต่วันที่ที่ลงในเอกสาร/เอกสารประกอบการนำเสนอฉบับนี้ และอาจถูกเปลี่ยนแปลงแก้ไขได้โดยไม่ต้องบอกกล่าวล่วงหน้า กลุ่มบริษัท เอไอเอ อาจมีส่วนได้เสียในหลักทรัพย์หรือตราสารที่กล่าวถึงในเอกสาร/เอกสารประกอบการนำเสนอฉบับนี้ การคาดคะเนใดๆ หรือเนื้อหาที่เกี่ยวข้องกับเหตุการณ์ในอนาคตหรือผลการดำเนินงานของประเทศ, ตลาด, หรือบริษัทต่างๆ ไม่ได้แสดงถึงหรืออาจแตกต่างจากเหตุการณ์หรือผลที่เกิดขึ้นจริง

ผลการดำเนินงานในอดีต และแนวโน้มหรือการคาดการณ์ทางเศรษฐกิจและตลาดใดๆ ไม่ได้แสดงถึงผลการดำเนินงานในอนาคตของแผนการหรือสินทรัพย์ที่ลงทุน การลงทุนมีความเสี่ยง ซึ่งรวมถึงความเสี่ยงที่อาจจะสูญเสียเงินต้น

บลจ.เอไอเอ และกลุ่มบริษัทเอไอเอ ซึ่งรวมถึงเจ้าหน้าที่และพนักงานของบริษัท จะไม่รับผิดชอบต่อความเสียหายหรือสูญหายใดๆ รวมถึงการสูญเสียผลกำไร ไม่ว่าจะทั้งทางตรงและทางอ้อม ที่เกิดขึ้นจากการใช้หรือการอ้างอิง ข้อมูลใดๆ ที่ปรากฏในเอกสารฉบับนี้ ไม่ว่าจะ เป็นผลมาจากการประมาทเลินเล่อของของบลจ.เอไอเอหรือไม่ก็ตาม

ท่านสามารถขอคำแนะนำเพิ่มเติมจากที่ปรึกษาการลงทุนก่อนทำการตัดสินใจลงทุน รวมถึงพิจารณาศึกษาอย่างรอบคอบถึงรูปแบบการลงทุนที่เหมาะสมกับท่าน อาทิ ทักษะด้านการลงทุน เงินทุน รูปแบบการลงทุนทั้งหมด

ข้อมูลที่ปรากฏในเอกสารฉบับนี้ จะต้องไม่ถูกเปิดเผย ใช้ หรือเผยแพร่ ไม่ว่าจะทั้งหมด หรือบางส่วน รวมถึงต้องไม่ถูกทำซ้ำ คัดลอก หรือทำให้บุคคลอื่นเข้าถึงข้อมูลได้

เอกสาร/เอกสารประกอบการนำเสนอ ฉบับนี้ อาจจะถูกใช้ และ/หรือ รับมอบ ทั้งนี้เป็นไปตามกฎหมายที่ใช้บังคับในเขตอำนาจตามกฎหมายของประเทศของท่าน