

กองทุนเปิด เอไอเอ คอนเวนชันนอล อโลเคชัน ฟันด์ AIA Conventional Allocation Fund (AIA-TCA)

29 พฤศจิกายน 2567

Macro Review



ไทย

- ค่าเงินบาทปรับตัวอ่อนค่าลง 0.56% ในเดือนพฤศจิกายน ปิดสิ้นเดือนที่ระดับ 34.302 บาทต่อดอลลาร์สหรัฐฯ ตามทิศทางการแข็งค่าของ ดอลลาร์สหรัฐฯ เป็นหลัก หลังจากที่ทรมปีชนะการเลือกตั้งเป็นประธานาธิบดีสมัยที่ 2 ได้สำเร็จ ทำให้นักลงทุนกังวลว่าสงครามการค้าที่จะเกิดขึ้นอีกครั้งจะส่งผลให้ค่าเงินต่างๆ อ่อนค่าลงเมื่อเทียบกับดอลลาร์สหรัฐฯ
- การส่งออกของไทยในเดือนตุลาคมขยายตัว (เทียบกับช่วงเดียวกันของปีก่อนหน้า) ตามอุปสงค์ที่ยังขยายตัวจากฝั่งสหภาพยุโรปและสหรัฐฯ
- ดัชนีผลผลิตอุตสาหกรรม (MPI) เดือนตุลาคม อยู่ที่ระดับ 93.4 หดตัวลง 0.91% เมื่อเทียบกับช่วงเดียวกันของปีก่อน จากกำลังซื้อภายใน ประเทศที่ชะลอตัวลง อย่างไรก็ดี สำนักงานเศรษฐกิจอุตสาหกรรมมองว่า MPI จะกลับมาขยายตัวได้ 1.50-2.50% ในปี 2025 หลังจากที่มีการส่งออก การท่องเที่ยว และการลงทุนภาคเอกชนขยายตัวอย่างต่อเนื่องในช่วงที่ผ่านมา

Market Review

ภาพรวมการลงทุนไทย:

หุ้น

- SET Index ณ สิ้นเดือน พ.ย. ปิดที่ระดับ 1,428 จุด พลิกกลับมาลดลง 2.6% (จากเดือนก่อนหน้า) หลังจากที่ปรับขึ้นต่อเนื่อง 4 เดือนติดต่อกัน นับตั้งแต่เดือน ก.ค.
- ปัจจัยกดดันหลักมาจากความกังวลจากนโยบายสงครามการค้าของสหรัฐฯ หลังทราบผลการเลือกตั้งประธานาธิบดีสหรัฐฯ และทำให้ภาพรวมกระแสเงินทุนต่างชาติยังคงไหลออกจากตลาดหุ้นไทยอีกกว่า 1.4 หมื่นล้านบาท ตามทิศทางเดียวกันกับตลาดหุ้นอื่นๆ ในภูมิภาคเอเชีย อีกทั้งค่าเงินดอลลาร์สหรัฐฯ ที่แข็งค่าขึ้น ยังกดดันค่าเงินในตลาดภูมิภาคเอเชีย

ตราสารหนี้

- อัตราผลตอบแทนพันธบัตรรัฐบาลไทยอายุ 10 ปีปรับลดลง 0.12% ปิดที่ระดับ 2.32% โดยนักลงทุนยังเข้าซื้อพันธบัตรอย่างต่อเนื่อง หลังจากที่ธนาคารแห่งประเทศไทย (ธปท.) ปรับอัตราดอกเบี้ยนโยบายลงในเดือนตุลาคมที่ผ่านมา โดยอัตราเงินเฟ้อที่ยังคงอยู่ในระดับที่ต่ำกว่าเป้าหมายของ ธปท. และเศรษฐกิจไทยที่ขยายตัวต่ำกว่าศักยภาพ ทำให้นักลงทุนบางส่วนมองว่า ธปท. อาจจำเป็นต้องปรับอัตราดอกเบี้ยนโยบายลงต่ออย่างน้อยอีก 0.50% ภายในช่วงปี 2025
- ด้านหุ้นกู้ภาคเอกชน ส่วนต่างอัตราผลตอบแทน (credit spread) อายุ 5 ปี อันดับความน่าเชื่อถือ A แทบไม่มีการเปลี่ยนแปลง โดยปรับเพิ่มขึ้นเพียง 0.01% ปิดที่ระดับ 1.19% ตามแรงเข้าซื้อของนักลงทุนหลังอัตราดอกเบี้ยนโยบายปรับลดลง

แหล่งข้อมูล: บลจ. เอไอเอ (ประเทศไทย) จำกัด

Outlook

มุมมองการลงทุนตราสารหนี้:

- ทயอช้อสะสมในช่วงที่อัตราผลตอบแทนพันธบัตรปรับขึ้นมาในระยะสั้น ซึ่งอาจเกิดจากความไม่แน่นอนในท่าที และการดำเนินนโยบายของประธานาธิบดีสหรัฐฯ โดนัลด์ ทรัมป์ แต่ในระยะกลางแล้ว การดำเนินนโยบายทางการเงินแบบผ่อนคลายเป็นของธนาคารกลางหลักยังคงเป็นปัจจัยสนับสนุนให้อัตราผลตอบแทนปรับลดลงต่อไป

มุมมองการลงทุนหุ้นไทย:

- คาด SET Index ในช่วงปลายปี 2024 ยังมีโมเมนตัมเชิงบวก จากแรงหนุนของเศรษฐกิจไทยที่จะเร่งตัวในช่วง Q4/2024 จาก การบริโภค และการท่องเที่ยวที่เป็นช่วงฤดูการ อีกทั้งยังคาดหวังมาตรการกระตุ้นเศรษฐกิจเพิ่มเติมจากรัฐบาล อย่างไรก็ตาม แนะนำติดตามประเด็นเสี่ยงในระยะสั้น ได้แก่ นโยบายใหม่ๆ ภายหลังทรัมป์ขึ้นเป็นปธน.สหรัฐฯ ซึ่งจะมีผลกระทบต่อทิศทางกระแสเงินทุนของต่างชาติ ค่าเงินดอลลาร์สหรัฐฯ รวมถึงอัตราดอกเบี้ยโลก

มุมมองการบริหารพอร์ตการลงทุน

- AIA Investments ประเมินว่าตลาดหุ้นยังอยู่ในช่วงขาขึ้น การย่อตัวของหุ้นเมื่อเดือนตุลาคมเกิดขึ้นอย่างรวดเร็ว และหุ้นกลับมาฟื้นตัวต่อในเดือนพฤศจิกายน อีกทั้งผลการเลือกตั้งสหรัฐฯ ที่เป็นเอกฉันท์ ช่วยขจัดความไม่แน่นอนทางการเมือง ทำให้นักลงทุนกลับมาเพิ่มความเสี่ยงในการลงทุนมากขึ้น
- ปัจจัยภายในของตลาด เช่น หุ้นวัฏจักร VS หุ้นเชิงรับ (Defensive) มีสัญญาณที่ดีขึ้นอย่างชัดเจน สอดคล้องกับมุมมองเชิงบวกของเราต่อสินทรัพย์เสี่ยง เราจึงให้น้ำหนักการลงทุนในหุ้นมากกว่าปกติ (overweight) ผู้จัดการกองทุนยังคงติดตามภาวะตลาดอย่างใกล้ชิด รวมถึงบริหารจัดการความเสี่ยงอย่างสมดุล

แหล่งข้อมูล: บลจ. เอไอเอ (ประเทศไทย) จำกัด

ผลการดำเนินงานในอดีต (ข้อมูล ณ วันที่ 29 พฤศจิกายน 2567)

*สำหรับผลการดำเนินงานย้อนหลังตั้งแต่ 1 ปี ขึ้นไป แสดงผลเป็นอัตราผลตอบแทนต่อปี (% ต่อปี)

	YTD	1M	3M	6M	1Y	3Y	5Y	ตั้งแต่จัดตั้งกองทุน
กองทุน AIA-TCA (%)	3.28%	-0.64%	2.35%	3.97%	4.55%	N/A	N/A	0.61%
ดัชนีชี้วัด (%)	4.83%	-0.25%	3.02%	5.26%	6.13%	N/A	N/A	1.05%
AIMC Peer Group - Conservative Allocation	2.60%	N/A	1.29%	2.16%	3.75%	N/A	N/A	N/A
ความผันผวนของกองทุน	3.60%	3.44%	4.28%	3.85%	3.58%	N/A	N/A	3.62%
ความผันผวนของดัชนีชี้วัด	3.59%	3.50%	4.00%	3.65%	3.56%	N/A	N/A	3.76%

หมายเหตุ:) ตัวชี้วัดของกองทุนเปิด เอไอเอ คอนเวนชันนอล โอลิแกนซ์ ฟันด์ (AIA-TCA) คือ

- (1) ผลตอบแทนรวมสุทธิของดัชนีพันธบัตรรัฐบาล Mark-to-Market อายุต่ำกว่าเท่ากับ 1 ปี ของสมาคมตลาดตราสารหนี้ไทย สัดส่วน 22%
- (2) ผลตอบแทนรวมสุทธิของดัชนีพันธบัตรรัฐบาล Mark-to-Market อายุต่ำกว่าเท่ากับ 10 ปี ของสมาคมตลาดตราสารหนี้ไทย สัดส่วน 30%
- (3) ผลตอบแทนรวมสุทธิของดัชนีตราสารหนี้ภาคเอกชน Mark-to-Market ที่มีอันดับความน่าเชื่อถือของผู้ออกตราสารอยู่ในระดับ A- ขึ้นไป อายุต่ำกว่าเท่ากับ 10 ปี ของสมาคมตลาดตราสารหนี้ไทย สัดส่วน 18%
- (4) ดัชนีผลตอบแทนรวม SET 50 สัดส่วน 30%

คำเตือน: ผลการดำเนินงานน้อยกว่า 1 ปี แสดงผลการดำเนินงานที่เกิดขึ้นจริง (ไม่ปรับเป็นอัตราต่อปี) สำหรับผลการดำเนินงานมากกว่า 1 ปี แสดงผลการดำเนินงานเป็นอัตราต่อปี | การวัดผลการดำเนินงานของกองทุนรวมนี้ ได้จัดทำขึ้นตามมาตรฐานการวัดและนำเสนอผลการดำเนินงานของกองทุนรวมของสมาคมบริษัทจัดการลงทุน | ผลการดำเนินงานในอดีต/ผลการเปรียบเทียบผลการดำเนินงานที่เกี่ยวข้องกับผลิตภัณฑ์ในตลาดทุนมิได้เป็นที่ยืนยันถึงผลการดำเนินงานในอนาคต

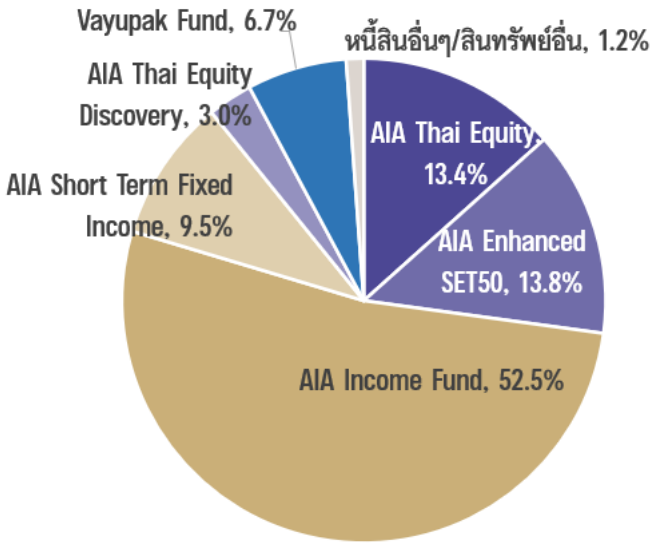
Portfolio Review

- หากเปรียบเทียบผลการดำเนินงานกับเดือนก่อนหน้า กองทุนปรับตัวลดลง -0.64% ในขณะที่ดัชนีชี้วัดปรับตัวลดลง -0.25% ทั้งนี้ กองทุนปรับตัวลดลงมากกว่าดัชนีชี้วัด เนื่องจากกองทุนหุ้นไทยให้ผลตอบแทนน้อยกว่าดัชนีชี้วัด
- หากเปรียบเทียบผลการดำเนินงานกับกลุ่มกองทุนที่ถูกจัดอยู่ในกลุ่มประเภทเดียวกันตามเกณฑ์สมาคมฯ (AIMC) นับตั้งแต่ต้นปี กองทุนให้ผลตอบแทน 3.28% ซึ่งให้ผลตอบแทนดีกว่าค่าเฉลี่ยผลตอบแทนของกลุ่ม AIMC – Conservative Allocation (2.60%)
- ในเดือนพฤศจิกายน ผู้จัดการกองทุนลดน้ำหนักการลงทุนในหุ้นไทยมากกว่าปกติลง (37%) เนื่องจากความกังวลด้านสงครามการค้าต่อภูมิภาคเอเชียภายหลังจากที่ทรัมป์ได้รับเลือกตั้งเป็นประธานาธิบดี อย่างไรก็ตามยังคงมีมุมมองเชิงบวกต่อหุ้นไทยในระยะกลางจากการผลักดันมาตรการกระตุ้นเศรษฐกิจอย่างต่อเนื่อง
- สำหรับพอร์ตการลงทุนหุ้น เน้นลงทุนในกองทุน AIA Thai Equity (14%) AIA Enhanced SET 50 (14%) และ AIA Thai Equity Discovery (3%) และเพิ่มการลงทุนในกองทุนวายุภักษ์ (7%)
- สำหรับพอร์ตการลงทุนตราสารหนี้ เน้นลงทุนในกองทุน AIA Income Fund (เดิม 53%) และกองทุน AIA Short Term Fixed Income (10%)

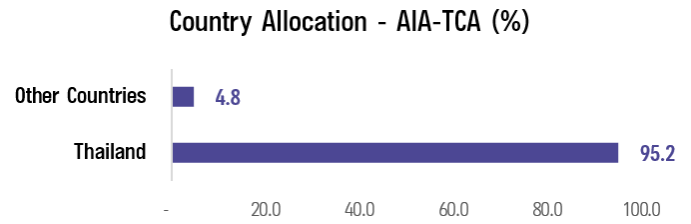
แหล่งข้อมูล: บลจ. เอไอเอ (ประเทศไทย) จำกัด

การกระจายการลงทุน

สัดส่วนการลงทุน

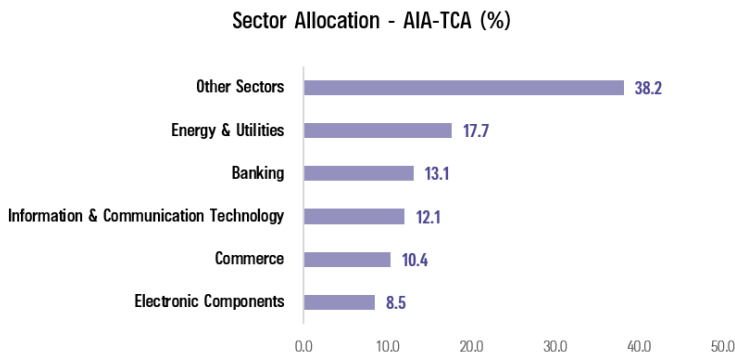


ประมาณการสัดส่วนการลงทุนตามรายประเทศ*



แหล่งข้อมูล: บลจ. เอไอเอ (ประเทศไทย) จำกัด (ข้อมูล ณ สิ้นเดือนพฤศจิกายน 2567)

ประมาณการสัดส่วนการลงทุนตามรายอุตสาหกรรม* เฉพาะสัดส่วนที่ลงทุนในกองทุนหุ้นไทย



ตัวอย่างหุ้นที่กองทุนหุ้นไทยเข้าลงทุน*

กองทุน	สัดส่วนการลงทุน (% ของแต่ละกองทุน)
AIA Thai Equity	DELTA (7.76%) ADVANC (7.18%) AOT (6.19%) PTT (5.60%) CPALL (5.44%)
AIA Enhanced SET50	DELTA (7.81%) ADVANC (7.21%) AOT (6.82%) PTT (6.40%) GULF (5.78%)
AIA Thai Equity Discovery	DELTA (7.33%) ADVANC (7.23%) CPALL (5.91%) AOT (5.52%) GULF (4.79%)

หมายเหตุ: *เป็นการคำนวณโดยประมาณการ อ้างอิงจากข้อมูลสัดส่วนการลงทุนตามรายอุตสาหกรรม, Top Holdings ของกองทุนหุ้นไทยที่ลงทุนไปลงทุน ปรับตามสัดส่วนการลงทุนของกองทุน (ไม่นับรวมกองทุนวอยเก้จ); สำหรับสัดส่วนที่ลงทุนในกองทุนตราสารหนี้ AIA Income Fund มีการอ้างอิงข้อมูลที่เปิดเผยตาม Fund Fact Sheet ของกองทุนตราสารหนี้ต่างประเทศที่ลงทุนไปลงทุน มาใช้ประมาณการสัดส่วนการลงทุนตามรายประเทศด้วย; ข้อมูล ณ สิ้นเดือนพฤศจิกายน 2567 **แหล่งข้อมูล:** บลจ. เอไอเอ (ประเทศไทย) จำกัด

รายละเอียดของกองทุนต่างๆ ที่กองทุนไปลงทุน

สำหรับรายละเอียดของกองทุนหุ้นไทยและกองทุนตราสารหนี้ที่บริหารจัดการภายใต้ บลจ. เอไอเอ (ประเทศไทย) สามารถดูรายละเอียดเพิ่มเติมได้ทาง <https://www.aiaim.co.th/th/fund.html>

คำเตือน:

- ผู้ลงทุนควรทำความเข้าใจลักษณะสินค้า เงื่อนไข ผลตอบแทนและความเสี่ยงก่อนตัดสินใจลงทุน
 - ข้อมูลราคา/ผลตอบแทนในอดีตมิได้เป็นสิ่งยืนยันถึงราคา/ผลตอบแทนในอนาคต
 - เอกสารนี้มีขึ้นเพื่อชี้ชวนและจัดทำขึ้นเพื่อให้ข้อมูลเป็นการทั่วไปเท่านั้น
 - ผลการดำเนินงานน้อยกว่า 1 ปี แสดงผลการดำเนินงานที่เกิดขึ้นจริง (ไม่ปรับเป็นอัตราต่อปี) สำหรับผลการดำเนินงานมากกว่า 1 ปี แสดงผลการดำเนินงานเป็นอัตราต่อปี
 - การวัดผลการดำเนินงานของกองทุนรวมนี้ ได้จัดทำขึ้นตามมาตรฐานการวัดและนำเสนอผลการดำเนินงานของกองทุนรวมของสมาคมบริษัทจัดการลงทุน
 - ผลการดำเนินงานในอดีต/ผลการเปรียบเทียบผลการดำเนินงานที่เกี่ยวข้องกับผลิตภัณฑ์ในตลาดทุนมิได้เป็นสิ่งยืนยันถึงผลการดำเนินงานในอนาคต
- แหล่งข้อมูล: บลจ. เอไอเอ (ประเทศไทย) จำกัด ณ วันที่ 29 พฤศจิกายน 2567 www.aiaim.co.th โทร. 02-353-8822

ข้อมูลกองทุน AIA Conventional Allocation Fund (AIA-TCA)

วัตถุประสงค์การลงทุน

กองทุนเน้นการลงทุนเพื่อมุ่งหวังผลตอบแทนที่สม่ำเสมอในระยะยาวในรูปแบบการเติบโตของมูลค่าหน่วยลงทุน (capital growth) โดยกองทุนจะเน้นจัดสรรการลงทุนในสินทรัพย์ประเภทหุ้นและตราสารหนี้ในประเทศเพื่อกระจายความเสี่ยง กองทุนมีระดับความเสี่ยงปานกลางค่อนข้างสูง ในเชิงกลยุทธ์ กองทุนคาดว่าจะจัดสรรสัดส่วนการลงทุนในหุ้นประมาณ 10%-40%; ตราสารหนี้ 60-90%; และตราสารตลาดเงิน 0-10% ของมูลค่าทรัพย์สินสุทธิ อย่างไรก็ตาม สัดส่วนการลงทุนจริงอาจแตกต่างกันไปในแต่ละช่วงเวลา เนื่องจากผู้จัดการกองทุนจะช่วยเหลือประเมินจังหวะการลงทุน พร้อมทั้งปรับพอร์ตการลงทุนให้เหมาะสมกับสถานะตลาดเพื่อสร้างผลตอบแทนส่วนเพิ่มตามที่ได้ออกแบบไว้

ข้อมูลสำคัญของกองทุน

ประเภทกองทุน	กองทุนเปิด - กองทุนรวมผสม	
ระดับความเสี่ยง	เสี่ยงปานกลางค่อนข้างสูง (ระดับ 5)	
วันที่จดทะเบียน	4 เมษายน 2565	
ขนาดกองทุน	165 ล้านบาท	
มูลค่าหน่วยลงทุน	10.1622 บาท/หน่วย	
นโยบายการจ่ายเงินปันผล	ไม่จ่ายเงินปันผล	
ISIN Code	THA687010001	
Bloomberg Code	AIATTC	
ผู้ดูแลผลประโยชน์	ธนาคารซีทีแบงก์ เอ็ม. เอ. สาขากรุงเทพฯ	
นายทะเบียน	บลจ. เอไอเอ (ประเทศไทย) จำกัด	
ผู้สอบบัญชี	บริษัท พีวี ออดิท จำกัด	
ค่าธรรมเนียมที่เรียกเก็บจากกองทุน (% ของมูลค่าหน่วยลงทุนสุทธิต่อปี)	ค่าธรรมเนียมการจัดการ	0.9095%
	ค่าธรรมเนียมผู้ดูแลผลประโยชน์	0.0182%
	ค่าธรรมเนียมนายทะเบียน	0.1070%
	ค่าใช้จ่ายอื่น	ตามจริง
	รวมค่าใช้จ่าย	1.0347%
	หมายเหตุ: ค่าธรรมเนียมที่เรียกเก็บจากผู้ถือหน่วยลงทุนและกองทุนรวมดังกล่าวรวมภาษีมูลค่าเพิ่ม ภาษีธุรกิจเฉพาะ หรือภาษีอื่นใดแล้ว	
ค่าธรรมเนียมที่เรียกเก็บจากผู้ถือหน่วยลงทุน (% ของมูลค่าซื้อขาย)	ค่าธรรมเนียมการขาย	1.605%
	ค่าธรรมเนียมการรับซื้อคืน	ไม่เรียกเก็บ
	ค่าธรรมเนียมการลับเปลี่ยนเข้า*	ไม่มี
	ค่าธรรมเนียมการลับเปลี่ยนออก**	ไม่มี
	ค่าธรรมเนียมการโอนหน่วย	ตามที่นายทะเบียนเรียกเก็บ
	หมายเหตุ: *ผู้ถือหน่วยลงทุนจะต้องเสียค่าธรรมเนียมการขายด้วย **ผู้ถือหน่วยลงทุนจะต้องเสียค่าธรรมเนียมการรับซื้อคืนด้วย	

การซื้อขายและการขายคืนหน่วยลงทุน

วันเวลาซื้อและขายคืน	ทุกวันทำการ เวลา 9.00 – 14.30 น.
มูลค่าขั้นต่ำของการซื้อครั้งแรก	10,000 บาท
มูลค่าขั้นต่ำของการซื้อครั้งต่อไป	10,000 บาท
มูลค่าขั้นต่ำของการขายคืน	ไม่กำหนด
หน่วยลงทุนคงเหลือขั้นต่ำ	100.0000 หน่วย
ระยะเวลาการรับเงินค่าขายคืน	3 วันทำการ นับตั้งแต่วันที่ถัดจากวันทำการรับซื้อคืนหน่วยลงทุน (T+3)
หมายเหตุ:	ในกรณีที่ผู้ลงทุนซื้อกองทุนผ่านกรมธรรม์ประกันชีวิตควบหน่วยลงทุน (Unit-Linked) ผู้ลงทุนควรศึกษารายละเอียดข้อมูลกองทุนและเงื่อนไขต่างๆที่สำคัญจากกรมธรรม์ประกันชีวิตควบหน่วยลงทุน และ/หรือข้อมูลการตลาดของบริษัทประกัน

คำสงวนสิทธิ์

บริษัท หลักทรัพย์จัดการกองทุน เอไอเอ (ประเทศไทย) จำกัด

เอกสาร/เอกสารประกอบการนำเสนอ ฉบับนี้ ได้จัดทำขึ้นโดยมีวัตถุประสงค์เพื่อเป็นการให้ข้อมูลเท่านั้น และไม่มีส่วนเกี่ยวข้องกับวัตถุประสงค์ในการลงทุน สถานการณ์ทางการเงิน และตอบสนองความต้องการของบุคคลใดบุคคลหนึ่งโดยเฉพาะเจาะจง ไม่อาจตีความได้ว่าเป็นคำแนะนำ, คำแนะนำ หรือคำชักชวนให้เข้าทำธุรกรรมหรือเป็นการยอมผูกพันตามธุรกรรมเพื่อป้องกันความเสี่ยง, การซื้อขาย หรือกลยุทธ์การลงทุนเกี่ยวกับหลักทรัพย์หรือเครื่องมือทางการเงินอื่นใดซึ่งออกหรือบริหารจัดการโดยบริษัท หลักทรัพย์จัดการกองทุน เอไอเอ (ประเทศไทย) จำกัด (“บลจ.เอไอเอ”) หรือบริษัทในเครือ (“กลุ่มบริษัท เอไอเอ”) ที่อยู่ในเขตอำนาจตามกฎหมายของประเทศซึ่งไม่ได้รับมอบอำนาจให้ทำข้อเสนอดังกล่าวต่อบุคคลไม่มีส่วนใดๆ ในเอกสาร/เอกสารประกอบการนำเสนอฉบับนี้ จะถูกตีความได้ว่าเป็นคำแนะนำในการลงทุน ภาษีอากร กฎหมาย หรือคำแนะนำอื่นๆ การอ้างอิงถึงหลักทรัพย์ตัวใดตัวหนึ่งโดยเฉพาะเจาะจงที่ปรากฏในเอกสาร ทำขึ้นเพื่อแสดงให้เห็นถึงการประยุกต์ใช้ซึ่งปรัชญาในการลงทุนของเราเท่านั้น และไม่ถือเป็นคำแนะนำจากกลุ่มบริษัทเอไอเอ

ข้อมูลที่อยู่ในเอกสารฉบับนี้ ไม่ควรใช้เป็นหลักเพื่อการตัดสินใจลงทุน เอกสาร/เอกสารประกอบการนำเสนอ ฉบับนี้ ไม่ใช่เอกสารงานวิจัยและไม่ได้จัดทำขึ้นตามกฎหมายเพื่อส่งเสริมการพึ่งพาตนเองในการวิจัยเกี่ยวกับการลงทุน ข้อคิดเห็นและการกล่าวถึงหลักทรัพย์รายตัว เป็นไปเพื่อยกตัวอย่างประกอบการอธิบายเท่านั้น และไม่ได้เป็นตัวแทนของความเห็นจากทุกหน่วยงานในกลุ่มบริษัทเอไอเอ นอกจากนี้ บลจ.เอไอเอ ไม่รับรองหรือการรับประกันความน่าเชื่อถือ, ความถูกต้อง, และความครบถ้วนของข้อมูลแต่อย่างใด ความคิดเห็น, การคาดคะเน, การประมาณการ และข้อมูลอื่นๆ ในเอกสาร/เอกสารประกอบการนำเสนอ ฉบับนี้ เป็นของกลุ่มบริษัทเอไอเอ นับแต่วันที่ที่ลงในเอกสาร/เอกสารประกอบการนำเสนอฉบับนี้ และอาจถูกเปลี่ยนแปลงแก้ไขได้โดยไม่ต้องบอกกล่าวล่วงหน้า กลุ่มบริษัท เอไอเอ อาจมีส่วนได้เสียในหลักทรัพย์หรือตราสารที่กล่าวถึงในเอกสาร/เอกสารประกอบการนำเสนอฉบับนี้ การคาดคะเนใดๆ หรือเนื้อหาที่เกี่ยวกับเหตุการณ์ในอนาคตหรือผลการดำเนินงานของประเทศ, ตลาด, หรือบริษัทต่างๆ ไม่ได้แสดงถึงหรืออาจแตกต่างจากเหตุการณ์หรือผลที่เกิดขึ้นจริง

ผลการดำเนินงานในอดีต และแนวโน้มหรือการคาดการณ์ทางเศรษฐกิจและตลาดใดๆ ไม่ได้แสดงถึงผลการดำเนินงานในอนาคตของแผนการหรือสินทรัพย์ที่ลงทุน การลงทุนมีความเสี่ยง ซึ่งรวมถึงความเสี่ยงที่อาจจะสูญเสียเงินต้น

บลจ.เอไอเอ และกลุ่มบริษัทเอไอเอ ซึ่งรวมถึงเจ้าหน้าที่และพนักงานของบริษัท จะไม่รับผิดชอบต่อความเสียหายหรือสูญหายใดๆ รวมถึงการสูญเสียผลกำไร ไม่ว่าทั้งทางตรงและทางอ้อม ที่เกิดขึ้นจากการใช้หรือการอ้างอิง ข้อมูลใดๆ ที่ปรากฏในเอกสารฉบับนี้ ไม่ว่าจะ เป็นผลมาจากการประมาทเลินเล่อของของบลจ.เอไอเอหรือไม่ก็ตาม

ท่านสามารถขอคำแนะนำเพิ่มเติมจากที่ปรึกษาการลงทุนก่อนทำการตัดสินใจลงทุน รวมถึงพิจารณาศึกษาอย่างรอบคอบถึงรูปแบบการลงทุนที่เหมาะสมกับท่าน อาทิ ทักษะด้านการลงทุน เงินทุน รูปแบบการลงทุนทั้งหมด

ข้อมูลที่ปรากฏในเอกสารฉบับนี้ จะต้องไม่ถูกเปิดเผย ใช้ หรือเผยแพร่ ไม่ว่าทั้งหมด หรือบางส่วน รวมถึงต้องไม่ถูกทำซ้ำ คัดลอก หรือทำให้บุคคลอื่นเข้าถึงข้อมูลได้

เอกสาร/เอกสารประกอบการนำเสนอ ฉบับนี้ อาจจะถูกใช้ และ/หรือ รับมอบ ทั้งนี้เป็นไปตามกฎหมายที่ใช้บังคับในเขตอำนาจตามกฎหมายของประเทศของท่าน