

กองทุนเปิด เอไอเอ โมเดอเรท อัลโลเคชัน ฟันด์ AIA Moderate Allocation Fund (AIA-TMA)

31 ตุลาคม 2567

Macro Review



ไทย

- เงินบาทกลับมาอ่อนค่าลง 4.86% ในเดือนตุลาคม ปิดสิ้นเดือนที่ระดับ 33.738 บาทต่อดอลลาร์สหรัฐฯ ตามทิศทางการแข็งค่าของดอลลาร์สหรัฐฯ เป็นหลัก หลังจากตัวเลขเศรษฐกิจสหรัฐฯ ออกมาแข็งแกร่งกว่าที่ตลาดคาดการณ์ไว้
- การส่งออกของไทยเดือนกันยายน ขยายตัว 1.10% (เทียบกับช่วงเดียวกันของปีก่อน) ตามอุปสงค์ที่ขยายตัวจากฝั่งยุโรปและสหรัฐฯ
- ดัชนีผลผลิตอุตสาหกรรม (MPI) เดือนกันยายน 2024 อยู่ที่ระดับ 92.44 หดตัวลง 2.90% (เทียบกับช่วงเดียวกันของปีก่อน) เป็นผลจากกำลังซื้อภายในประเทศหดตัวลงตามเศรษฐกิจที่ชะลอตัวและปัญหานี้คริวเรือน
- อัตราเงินเฟ้อเดือนตุลาคมปรับเพิ่มขึ้น 0.83% (เทียบกับช่วงเดียวกันของปีก่อน) จากราคาผักสดและผลไม้ น้ำมันดีเซล และค่าไฟฟ้า ที่ปรับตัวสูงขึ้น

Market Review

ภาพรวมการลงทุนไทย:

หุ้น

- SET Index ณ สิ้นเดือนตุลาคม ปิดที่ระดับ 1,466 จุด เพิ่มขึ้นเล็กน้อย 1.2% (เปรียบเทียบกับเดือนก่อนหน้า) โดยดัชนี ช่วงครึ่งแรกของเดือนปรับขึ้นต่อเนื่อง ทำสถิติสูงสุดใหม่ของปี 2024 ที่ 1,495 จุด ณ วันที่ 17 ต.ค. ตอบรับปัจจัยบวกจากการที่ธนาคารแห่งประเทศไทย (ธปท.) มีมติปรับลดอัตราดอกเบี้ย 0.25% ซึ่งเหนือความคาดหมายของตลาด
- SET Index กลับมาอ่อนตัวในช่วงครึ่งหลังของเดือน จากความไม่แน่นอนทางการเมืองไทย หลังจากพรรคเพื่อไทยเผชิญกับความท้าทายทางด้านข้อกฎหมาย รวมถึงความกังวลต่อผลเลือกตั้งในสหรัฐฯ ซึ่งคาดว่าจะส่งผลกระทบต่อนโยบายการค้าโลก ทำให้ต่างชาติพลิกกลับมาขายสุทธิที่ 2.8 หมื่นล้านบาท จากเดือนก่อนหน้าที่ซื้อสุทธิ 2.9 ล้านบาท

ตราสารหนี้

- อัตราผลตอบแทนพันธบัตรรัฐบาลไทยอายุ 10 ปี ปรับลดลง 0.04% ปิดที่ระดับ 2.44% โดยได้ปัจจัยบวกจากการปรับลดอัตราดอกเบี้ยนโยบายของ ธปท. ลง 0.25% ในเดือนตุลาคม เพื่อช่วยลดความเสี่ยงของระบบการเงินไทย หลังจากในช่วงปีที่ผ่านมาคุณภาพสินเชื่อในระบบมีแนวโน้มแย่ลง และภาวะทางการเงินตึงตัวขึ้น อย่างไรก็ตาม ธปท. มองว่าการปรับลงในครั้งนี้เป็นการปรับเพื่อให้เหมาะสมกับดอกเบี้ยนโยบายที่เป็นกลางเท่านั้น ไม่ได้เป็นการเข้าสู่วัฏจักรดอกเบี้ยขาลงของไทย
- ด้านหุ้นกู้ภาคเอกชน ส่วนต่างอัตราผลตอบแทน (credit spread) อายุ 5 ปี อันดับความน่าเชื่อถือ A ปรับลดลงเล็กน้อย 0.03% ปิดที่ระดับ 1.18% ตามแรงเข้าซื้อของนักลงทุนหลังอัตราดอกเบี้ยนโยบายปรับลดลง

แหล่งข้อมูล: บลจ. เอไอเอ (ประเทศไทย) จำกัด

Outlook

มุมมองการลงทุนตราสารหนี้:

- ทயอช้อตสะสมในช่วงที่อัตราผลตอบแทนพันธบัตรปรับขึ้นมาในระยะสั้น ซึ่งอาจเกิดจากความไม่แน่นอนในท่าที และการดำเนินนโยบายของประธานาธิบดีสหรัฐฯ โดนัลด์ ทรัมป์ แต่ในระยะกลางแล้ว การดำเนินนโยบายทางการเงินแบบผ่อนคลายเป็นของธนาคารกลางหลักยังคงเป็นปัจจัยสนับสนุนให้อัตราผลตอบแทนปรับลดลงต่อได้

มุมมองการลงทุนหุ้นไทย:

- คาด SET Index ในช่วงปลายปี 2024 ยังมีโมเมนตัมเชิงบวก จากแรงหนุนของเศรษฐกิจไทยที่จะเร่งตัวในช่วง Q4/2024 จากการบริโภค และการท่องเที่ยวที่เป็นช่วงฤดูกาล อีกทั้งยังคาดหวังมาตรการกระตุ้นเศรษฐกิจเพิ่มเติมจากรัฐบาล อย่างไรก็ตาม แนะนำติดตามประเด็นเสี่ยงในระยะสั้น ได้แก่ นโยบายใหม่ๆ ภายหลังทรัมป์ขึ้นเป็นปธน.สหรัฐฯ ซึ่งจะมีผลกระทบต่อทิศทางกระแสเงินทุนของต่างชาติ ค่าเงินดอลลาร์สหรัฐฯ รวมถึงอัตราดอกเบี้ยโลก

มุมมองการบริหารพอร์ตการลงทุน

- ยังคงให้น้ำหนักการลงทุนในหุ้นไทยมากกว่าดัชนีชี้วัด (Overweight) จากการคาดการณ์การผลักดันมาตรการกระตุ้นเศรษฐกิจอย่างต่อเนื่อง อีกทั้ง ยังได้รับแรงหนุนจากการจัดตั้งกองทุนวายุภักษ์
- ยังคงให้น้ำหนักการลงทุนในตราสารหนี้้น้อยกว่าดัชนีชี้วัด (Underweight)

แหล่งข้อมูล: บลจ. เอไอเอ (ประเทศไทย) จำกัด

ผลการดำเนินงานในอดีต (ข้อมูล ณ วันที่ 31 ตุลาคม 2567)

*สำหรับผลการดำเนินงานย้อนหลังตั้งแต่ 1 ปี ขึ้นไป แสดงผลเป็นอัตราผลตอบแทนต่อปี (% ต่อปี)

	YTD	1M	3M	6M	1Y	3Y	5Y	ตั้งแต่จัดตั้งกองทุน
กองทุน AIA-TMA (%)	5.07%	0.79%	7.36%	6.53%	6.73%	N/A	N/A	-0.30%
ดัชนีชี้วัด (%)	7.51%	1.65%	8.53%	8.78%	9.63%	N/A	N/A	0.56%
AIMC Peer Group - Moderate Allocation	3.47%	N/A	2.76%	3.05%	7.53%	N/A	N/A	N/A
ความผันผวนของกองทุน	7.06%	7.34%	8.66%	7.18%	7.03%	N/A	N/A	6.93%
ความผันผวนของดัชนีชี้วัด	7.11%	7.08%	8.14%	6.97%	7.08%	N/A	N/A	7.19%

หมายเหตุ: ตัวชี้วัดของกองทุนเปิด เอไอเอ โมเดอเรท อโลเคชั่น ฟันด์ (AIA-TMA) คือ

- (1) ผลตอบแทนรวมสุทธิของดัชนีพันธบัตรรัฐบาล Mark-to-Market อายุน้อยกว่าเท่ากับ 1 ปี ของสมาคมตลาดตราสารหนี้ไทย สัดส่วน 8%
- (2) ผลตอบแทนรวมสุทธิของดัชนีพันธบัตรรัฐบาล Mark-to-Market อายุน้อยกว่าเท่ากับ 10 ปี ของสมาคมตลาดตราสารหนี้ไทย สัดส่วน 20%
- (3) ผลตอบแทนรวมสุทธิของดัชนีตราสารหนี้ภาคเอกชน Mark-to-Market ที่มีอันดับความน่าเชื่อถือของผู้ออกตราสารอยู่ในระดับ A- ขึ้นไป อายุน้อยกว่าเท่ากับ 10 ปี ของสมาคมตลาดตราสารหนี้ไทย สัดส่วน 12%
- (4) ดัชนีผลตอบแทนรวม SET 50 สัดส่วน 60%

คำเตือน: ผลการดำเนินงานน้อยกว่า 1 ปี แสดงผลการดำเนินงานที่เกิดขึ้นจริง (ไม่ปรับเป็นอัตราต่อปี) สำหรับผลการดำเนินงานมากกว่า 1 ปี แสดงผลการดำเนินงานเป็นอัตราต่อปี | การวัดผลการดำเนินงานของกองทุนรวมนี้ ได้จัดทำขึ้นตามมาตรฐานการวัดและนำเสนอผลการดำเนินงานของกองทุนรวมของสมาคมบริษัทจัดการลงทุน | ผลการดำเนินงานในอดีต/ผลการเปรียบเทียบผลการดำเนินงานที่เกี่ยวข้องกับผลิตภัณฑ์ในตลาดทุนมิได้เป็นที่ยืนยันถึงผลการดำเนินงานในอนาคต

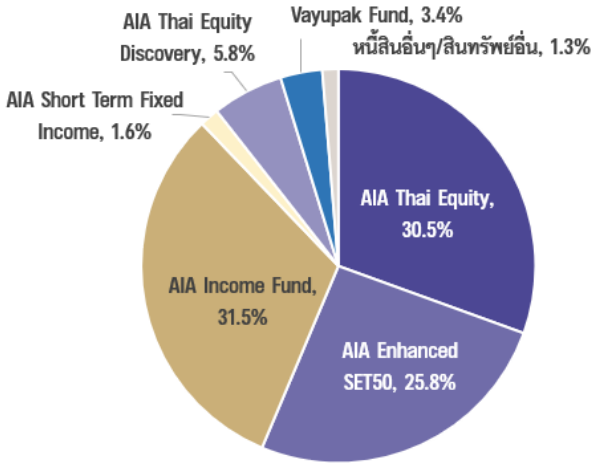
Portfolio Review

- หากเปรียบเทียบผลการดำเนินงานกับเดือนก่อนหน้า กองทุนปรับตัวเพิ่มขึ้น 0.79% ในขณะที่ดัชนีชี้วัดปรับตัวเพิ่มขึ้น 1.65% ทั้งนี้ กองทุนปรับตัวเพิ่มขึ้นน้อยกว่าดัชนีชี้วัด เนื่องจากกองทุนหุ้นไทยให้ผลตอบแทนน้อยกว่าดัชนีชี้วัด
- หากเปรียบเทียบผลการดำเนินงานกับกลุ่มกองทุนที่ถูกจัดอยู่ในกลุ่มประเภทเดียวกันตามเกณฑ์สมาคมฯ (AIMC) นับตั้งแต่ต้นปี กองทุนให้ผลตอบแทน 5.07% ซึ่งให้ผลตอบแทนดีกว่าค่าเฉลี่ยผลตอบแทนของกลุ่ม AIMC – Moderate Allocation (3.47%)
- ในเดือนตุลาคม ผู้จัดการกองทุนยังคงมีมุมมองเชิงบวกต่อหุ้นไทยในระยะกลางจากการผลักดันมาตรการกระตุ้นเศรษฐกิจอย่างต่อเนื่อง รวมถึงได้เพิ่มการลงทุนในตราสารตัวใหม่ นั่นคือ กองทุนวายุภักดิ์ ในสัดส่วน 3%
- สำหรับพอร์ตการลงทุนหุ้น ยังเน้นลงทุนในกองทุน AIA Thai Equity (31%) AIA Enhanced SET 50 (26%) และ AIA Thai Equity Discovery (6%)
- สำหรับพอร์ตการลงทุนตราสารหนี้ เน้นลงทุนในกองทุน AIA Income Fund (32%) และเพิ่มน้ำหนักการลงทุนในกองทุนตราสารหนี้ AIA Short Term Fixed Income Fund มาอยู่ที่ 2%

แหล่งข้อมูล: บลจ. เอไอเอ (ประเทศไทย) จำกัด

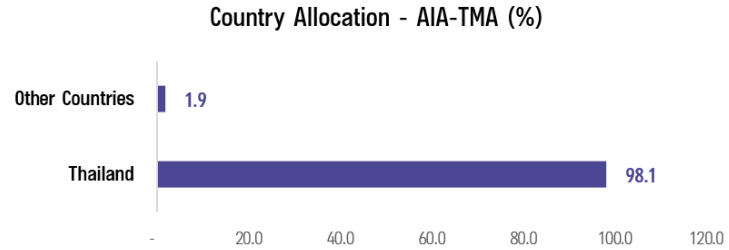
การกระจายการลงทุน

สัดส่วนการลงทุน

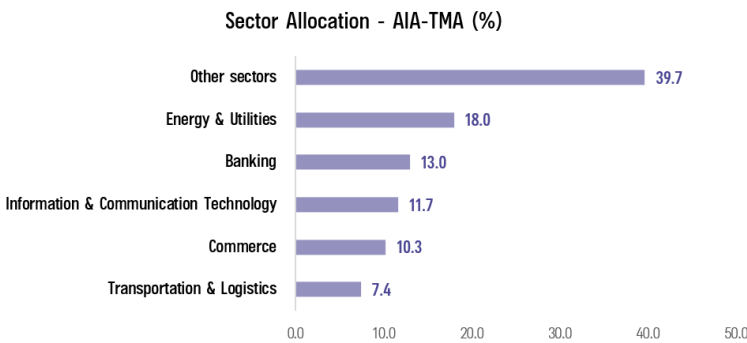


แหล่งข้อมูล: บลจ. เอไอเอ (ประเทศไทย) จำกัด (ข้อมูล ณ สิ้นเดือนตุลาคม 2567)

ประมาณการสัดส่วนการลงทุนตามรายประเทศ*



ประมาณการสัดส่วนการลงทุนตามรายอุตสาหกรรม* เฉพาะสัดส่วนที่ลงทุนในกองทุนหุ้นไทย



ตัวอย่างหุ้นที่กองทุนหุ้นไทยเข้าลงทุน*

กองทุน	สัดส่วนการลงทุน (% ของแต่ละกองทุน)
AIA Thai Equity	ADVANC (6.74%) DELTA (6.70%) AOT (5.94%) PTT (5.58%) GULF (5.53%)
AIA Enhanced SET50	DELTA (6.94%) ADVANC (6.74%) AOT (6.67%) PTT (6.45%) GULF (6.16%)
AIA Thai Equity Discovery	ADVANC (6.74%) DELTA (6.32%) CPALL (5.85%) AOT (5.22%) GULF (5.05%)

หมายเหตุ: *เป็นการคำนวณโดยประมาณการ อ้างอิงจากข้อมูลสัดส่วนการลงทุนตามรายอุตสาหกรรม, Top Holdings ของกองทุนหุ้นไทยที่ลงทุนไปลงทุน ปรับตามสัดส่วนการลงทุนของกองทุน (ไม่นับรวมกองทุนวอยเจอร์); สำหรับสัดส่วนที่ลงทุนในกองทุนตราสารหนี้ AIA Income Fund มีการอ้างอิงข้อมูลที่เปิดเผยตาม Fund Fact Sheet ของกองทุนตราสารหนี้ต่างประเทศที่ลงทุนไปลงทุน มาใช้ประมาณการสัดส่วนการลงทุนตามรายประเทศด้วย; ข้อมูล ณ สิ้นเดือนตุลาคม 2567 **แหล่งข้อมูล:** บลจ. เอไอเอ (ประเทศไทย) จำกัด

รายละเอียดของกองทุนต่างๆ ที่กองทุนไปลงทุน

สำหรับรายละเอียดของกองทุนหุ้นไทยและกองทุนตราสารหนี้ที่บริหารจัดการภายใต้ บลจ. เอไอเอ (ประเทศไทย) สามารถดูรายละเอียดเพิ่มเติมได้ทาง <https://www.aiaim.co.th/th/fund.html>

คำเตือน:

- ผู้ลงทุนควรทำความเข้าใจลักษณะสินค้า เงื่อนไข ผลตอบแทนและความเสี่ยงก่อนตัดสินใจลงทุน
 - ข้อมูลราคา/ผลตอบแทนในอดีตมิได้เป็นสิ่งยืนยันถึงราคา/ผลตอบแทนในอนาคต
 - เอกสารนี้มีใช้หนังสือชี้ชวนและจัดทำขึ้นเพื่อให้ข้อมูลเป็นการทั่วไปเท่านั้น
 - ผลการดำเนินงานน้อยกว่า 1 ปี แสดงผลการดำเนินงานที่เกิดขึ้นจริง (ไม่ปรับเป็นอัตราต่อปี) สำหรับผลการดำเนินงานมากกว่า 1 ปี แสดงผลการดำเนินงานเป็นอัตราต่อปี
 - การวัดผลการดำเนินงานของกองทุนรวมนี้ ได้จัดทำขึ้นตามมาตรฐานการวัดและนำเสนอผลการดำเนินงานของกองทุนรวมของสมาคมบริษัทจัดการลงทุน
 - ผลการดำเนินงานในอดีต/ผลการเปรียบเทียบผลการดำเนินงานที่เกี่ยวข้องกับผลิตภัณฑ์ในตลาดทุนมิได้เป็นสิ่งยืนยันถึงผลการดำเนินงานในอนาคต
- แหล่งข้อมูล: บลจ. เอไอเอ (ประเทศไทย) จำกัด ณ วันที่ 31 ตุลาคม 2567 www.aiaim.co.th โทร. 02-353-8822

ข้อมูลกองทุน AIA Moderate Allocation Fund (AIA-TMA)

วัตถุประสงค์การลงทุน

กองทุนเน้นการลงทุนเพื่อมุ่งหวังผลตอบแทนที่สม่ำเสมอในระยะยาวในรูปแบบการเติบโตของมูลค่าหน่วยลงทุน (capital growth) โดยกองทุนจะเน้นจัดสรรการลงทุนในสินทรัพย์ประเภทหุ้นและตราสารหนี้ในประเทศเพื่อกระจายความเสี่ยง กองทุนมีระดับความเสี่ยงปานกลางค่อนข้างสูง ในเชิงกลยุทธ์ กองทุนคาดว่าจะจัดสรรสัดส่วนการลงทุนในหุ้นประมาณ 40%-70%; ตราสารหนี้ 30-60%; และตราสารตลาดเงิน 0-5% ของมูลค่าทรัพย์สินสุทธิ อย่างไรก็ตาม สัดส่วนการลงทุนจริงอาจแตกต่างกันไปในแต่ละช่วงเวลา เนื่องจากผู้จัดการกองทุนจะช่วยประเมินจังหวะการลงทุน พร้อมทั้งปรับพอร์ตการลงทุนให้เหมาะสมกับสถานะตลาดเพื่อสร้างผลตอบแทนส่วนเพิ่มตามที่ได้ออกแบบไว้

ข้อมูลสำคัญของกองทุน

ประเภทกองทุน	กองทุนเปิด - กองทุนรวมผสม	
ระดับความเสี่ยง	เสี่ยงปานกลางค่อนข้างสูง (ระดับ 5)	
วันที่จดทะเบียน	4 เมษายน 2565	
ขนาดกองทุน	730 ล้านบาท	
มูลค่าหน่วยลงทุน	9.9222 บาท/หน่วย	
นโยบายการจ่ายเงินปันผล	ไม่จ่ายเงินปันผล	
ISIN Code	THA688010000	
Bloomberg Code	AIATTMA	
ผู้ดูแลผลประโยชน์	ธนาคารซีทีแบงก์ เอ็น. เอ. สาขากรุงเทพฯ	
นายทะเบียน	บลจ. เอไอเอ (ประเทศไทย) จำกัด	
ผู้สอบบัญชี	บริษัท พีวี ออดิท จำกัด	
ค่าธรรมเนียมที่เรียกเก็บจากกองทุน (% ของมูลค่าหน่วยลงทุนสุทธิต่อปี)	ค่าธรรมเนียมการจัดการ	1.1235%
	ค่าธรรมเนียมผู้ดูแลผลประโยชน์	0.0182%
	ค่าธรรมเนียมนายทะเบียน	0.1070%
	ค่าใช้จ่ายอื่น	ตามจริง
	รวมค่าใช้จ่าย	1.2487%
	หมายเหตุ: ค่าธรรมเนียมที่เรียกเก็บจากผู้ถือหน่วยลงทุนและกองทุนรวมดังกล่าวรวมภาษีมูลค่าเพิ่ม ภาษีธุรกิจเฉพาะ หรือภาษีอื่นใดแล้ว	
ค่าธรรมเนียมที่เรียกเก็บจากผู้ถือหน่วยลงทุน (% ของมูลค่าซื้อขาย)	ค่าธรรมเนียมการขาย	1.605%
	ค่าธรรมเนียมการรับซื้อคืน	ไม่เรียกเก็บ
	ค่าธรรมเนียมการเปลี่ยนแปลงเข้า*	ไม่มี
	ค่าธรรมเนียมการเปลี่ยนแปลงออก**	ไม่มี
	ค่าธรรมเนียมการโอนหน่วย	ตามที่นายทะเบียนเรียกเก็บ
	หมายเหตุ: *ผู้ถือหน่วยลงทุนจะต้องเสียค่าธรรมเนียมการขายด้วย **ผู้ถือหน่วยลงทุนจะต้องเสียค่าธรรมเนียมการรับซื้อคืนด้วย	

การซื้อขายและการขายคืนหน่วยลงทุน

วันเวลาซื้อและขายคืน	ทุกวันทำการ เวลา 9.00 – 14.30 น.
มูลค่าขั้นต่ำของการซื้อครั้งแรก	10,000 บาท
มูลค่าขั้นต่ำของการซื้อครั้งต่อไป	10,000 บาท
มูลค่าขั้นต่ำของการขายคืน	ไม่กำหนด
หน่วยลงทุนคงเหลือขั้นต่ำ	100.0000 หน่วย
ระยะเวลาการรับเงินค่าขายคืน	3 วันทำการ นับตั้งแต่วันที่ถัดจากวันทำการรับซื้อคืนหน่วยลงทุน (T+3)
หมายเหตุ: ในกรณีที่ผู้ลงทุนซื้อกองทุนผ่านกรมธรรม์ประกันชีวิตควบหน่วยลงทุน (Unit-Linked) ผู้ลงทุนควรศึกษารายละเอียดข้อมูลกองทุนและเงื่อนไขต่างๆที่สำคัญจากกรมธรรม์ประกันชีวิตควบหน่วยลงทุน และ/หรือข้อมูลการตลาดของบริษัทประกัน	

คำสงวนสิทธิ์

บริษัท หลักทรัพย์จัดการกองทุน เอไอเอ (ประเทศไทย) จำกัด

เอกสาร/เอกสารประกอบการนำเสนอ ฉบับนี้ ได้จัดทำขึ้นโดยมีวัตถุประสงค์เพื่อเป็นการให้ข้อมูลเท่านั้น และไม่มีส่วนเกี่ยวข้องกับวัตถุประสงค์ในการลงทุน สถานการณ์ทางการเงิน และตอบสนองความต้องการของบุคคลใดบุคคลหนึ่งโดยเฉพาะเจาะจง ไม่อาจตีความได้ว่าเป็นคำแนะนำ, คำแนะนำ หรือคำชักชวนให้เข้าทำธุรกรรมหรือเป็นการยอมผูกพันตามธุรกรรมเพื่อป้องกันความเสี่ยง, การซื้อขาย หรือกลยุทธ์การลงทุนเกี่ยวกับหลักทรัพย์หรือเครื่องมือทางการเงินอื่นใดซึ่งออกหรือบริหารจัดการโดยบริษัท หลักทรัพย์จัดการกองทุน เอไอเอ (ประเทศไทย) จำกัด (“บลจ.เอไอเอ”) หรือบริษัทในเครือ (“กลุ่มบริษัท เอไอเอ”) ที่อยู่ในเขตอำนาจตามกฎหมายของประเทศซึ่งไม่ได้รับมอบอำนาจให้ทำข้อเสนอดังกล่าวต่อบุคคลไม่มีส่วนใดๆ ในเอกสาร/เอกสารประกอบการนำเสนอฉบับนี้ จะถูกตีความได้ว่าเป็นคำแนะนำในการลงทุน ภาษีอากร กฎหมาย หรือคำแนะนำอื่นๆ การอ้างอิงถึงหลักทรัพย์ตัวใดตัวหนึ่งโดยเฉพาะเจาะจงที่ปรากฏในเอกสาร ทำขึ้นเพื่อแสดงให้เห็นถึงการประยุกต์ใช้ซึ่งปรัชญาในการลงทุนของเราเท่านั้น และไม่ถือเป็นคำแนะนำจากกลุ่มบริษัทเอไอเอ

ข้อมูลที่อยู่ในเอกสารฉบับนี้ ไม่ควรใช้เป็นหลักเพื่อการตัดสินใจลงทุน เอกสาร/เอกสารประกอบการนำเสนอ ฉบับนี้ ไม่ใช่เอกสารงานวิจัยและไม่ได้จัดทำขึ้นตามกฎหมายเพื่อส่งเสริมการพึ่งพาตนเองในการวิจัยเกี่ยวกับการลงทุน ข้อคิดเห็นและการกล่าวถึงหลักทรัพย์รายตัว เป็นไปเพื่อยกตัวอย่างประกอบการอธิบายเท่านั้น และไม่ได้เป็นตัวแทนของความเห็นจากทุกหน่วยงานในกลุ่มบริษัทเอไอเอ นอกจากนี้ บลจ.เอไอเอ ไม่รับรองหรือการรับประกันความน่าเชื่อถือ, ความถูกต้อง, และความครบถ้วนของข้อมูลแต่อย่างใด ความคิดเห็น, การคาดคะเน, การประมาณการ และข้อมูลอื่นๆ ในเอกสาร/เอกสารประกอบการนำเสนอ ฉบับนี้ เป็นของกลุ่มบริษัทเอไอเอ นับแต่วันที่ตั้งในเอกสาร/เอกสารประกอบการนำเสนอฉบับนี้ และอาจถูกเปลี่ยนแปลงแก้ไขได้โดยไม่ต้องบอกกล่าวล่วงหน้า กลุ่มบริษัท เอไอเอ อาจมีส่วนได้เสียในหลักทรัพย์หรือตราสารที่กล่าวถึงในเอกสาร/เอกสารประกอบการนำเสนอฉบับนี้ การคาดคะเนใดๆ หรือเนื้อหาที่เกี่ยวกับเหตุการณ์ในอนาคตหรือผลการดำเนินงานของประเทศ, ตลาด, หรือบริษัทต่างๆ ไม่ได้แสดงถึงหรืออาจแตกต่างจากเหตุการณ์หรือผลที่เกิดขึ้นจริง

ผลการดำเนินงานในอดีต และแนวโน้มหรือการคาดการณ์ทางเศรษฐกิจและตลาดใดๆ ไม่ได้แสดงถึงผลการดำเนินงานในอนาคตของแผนการหรือสินทรัพย์ที่ลงทุน การลงทุนมีความเสี่ยง ซึ่งรวมถึงความเสี่ยงที่อาจจะสูญเสียเงินต้น

บลจ.เอไอเอ และกลุ่มบริษัทเอไอเอ ซึ่งรวมถึงเจ้าหน้าที่และพนักงานของบริษัท จะไม่รับผิดชอบต่อความเสียหายหรือสูญหายใดๆ รวมถึงการสูญเสียผลกำไร ไม่ว่าทั้งทางตรงและทางอ้อม ที่เกิดขึ้นจากการใช้หรือการอ้างอิง ข้อมูลใดๆ ที่ปรากฏในเอกสารฉบับนี้ ไม่ว่าจะเกิดมาจากการประมาทเลินเล่อของของบลจ.เอไอเอหรือไม่ก็ตาม

ท่านสามารถขอคำแนะนำเพิ่มเติมจากที่ปรึกษาการลงทุนก่อนทำการตัดสินใจลงทุน รวมถึงพิจารณาศึกษาอย่างรอบคอบถึงรูปแบบการลงทุนที่เหมาะสมกับท่าน อาทิ ทักษะด้านการลงทุน เงินทุน รูปแบบการลงทุนทั้งหมด

ข้อมูลที่ปรากฏในเอกสารฉบับนี้ จะต้องไม่ถูกเปิดเผย ใช้ หรือเผยแพร่ ไม่ว่าทั้งหมด หรือบางส่วน รวมถึงต้องไม่ถูกทำซ้ำ คัดลอก หรือทำให้บุคคลอื่นเข้าถึงข้อมูลได้

เอกสาร/เอกสารประกอบการนำเสนอ ฉบับนี้ อาจจะถูกใช้ และ/หรือ รับมอบ ทั้งนี้เป็นไปตามกฎหมายที่ใช้บังคับในเขตอำนาจตามกฎหมายของประเทศของท่าน