

กองทุนเปิด เอไอเอ คอนเวนชันนอล อโลเคชัน ฟันด์ AIA Conventional Allocation Fund (AIA-TCA)

30 กันยายน 2567

Macro Review



ไทย

- เงินเฟ้อเดือนกันยายนปรับเพิ่มขึ้น 0.61% เมื่อเทียบกับช่วงเดียวกันของปีก่อน จากการปรับเพิ่มขึ้นของราคาสินค้าเกษตรที่อุปทานได้รับผลกระทบจากปัญหาน้ำท่วมในบางพื้นที่ และราคาน้ำมันดีเซลที่ปรับเพิ่มขึ้นเมื่อเทียบกับปีก่อนหน้า
- เงินบาทแข็งค่าขึ้นต่อเนื่อง 4.98% ในเดือนกันยายน ปิดที่ระดับ 32.173 บาทต่อดอลลาร์สหรัฐฯ ตามทิศทางการอ่อนค่าของดอลลาร์สหรัฐฯ และเงินลงทุนที่ไหลเข้าทั้งตลาดหุ้นและตลาดพันธบัตรรัฐบาลไทย
- ดัชนีผลผลิตอุตสาหกรรมไทย เดือนสิงหาคม 2024 อยู่ที่ระดับ 95.08 หดตัวลง 1.91% เมื่อเทียบกับช่วงเดียวกันของปีก่อน โดยได้รับผลกระทบจากสินค้าจีนราคาถูกที่เข้ามาแข่งขันค่อนข้างมาก ประกอบกับปัญหานี้คริวเรือนที่กีดกันกำลังซื้อภายในประเทศ
- การส่งออกไทย เดือนสิงหาคมขยายตัว 8% เมื่อเทียบกับช่วงเดียวกันของปีก่อนหน้า โดยสินค้าเกษตรขยายตัวมาก เนื่องจากอุปทานในตลาดโลกได้รับผลกระทบจากสภาพภูมิอากาศที่แปรปรวน ส่วนสินค้าอุตสาหกรรมก็ขยายตัวได้เช่นกันตามการฟื้นตัวของเศรษฐกิจยุโรป

Market Review

ภาพรวมการลงทุนไทย:

หุ้น

- SET Index ณ สิ้นเดือน ก.ย. ปิดที่ระดับ 1,449 จุด เพิ่มขึ้นอย่างมีนัยสำคัญ 6.6% จากเดือนก่อนหน้า ทำสถิติสูงสุดใหม่ของปีนี้และในรอบ 11 เดือน (นับตั้งแต่เดือน ต.ค. 2023) โดยมีปัจจัยบวกจากการเร่งผลักดันนโยบายภาครัฐ อาทิ การอนุมัติเงินช่วยเหลือ 1 หมื่นบาท ให้กับกลุ่มเปราะบาง 14.5 ล้านคน ซึ่งคาดว่าจะเม็ดเงินส่วนใหญ่จะถูกใช้จ่ายในเดือน ต.ค. นี้ และน่าจะส่งผลดีต่อการเติบโตของ GDP ไทยในไตรมาส 4/2024
- นอกจากนี้ ยังมีแรงหนุนจากเม็ดเงินของกองทุนวายุภักษ์ที่ได้รับการตอบรับที่ดีจากนักลงทุนรายย่อยและนักลงทุนสถาบัน ในขณะที่กระแสเงินลงทุนจากต่างชาติพลิกกลับมาเป็นซื้อสุทธิ สะท้อนถึงความเชื่อมั่นในตลาดหุ้นไทยที่ฟื้นกลับมาอีกครั้ง

ตราสารหนี้

- อัตราผลตอบแทนพันธบัตรรัฐบาลไทยอายุ 10 ปี ปรับลดลง 0.07% ปิดที่ระดับ 2.48% ตามทิศทางการตลาดพันธบัตรโลกที่ผลตอบแทนปรับลดลง หลังจาก Fed ปรับลดอัตราดอกเบี้ยนโยบายลงในเดือนก.ย. นอกจากนี้ ปริมาณพันธบัตรรัฐบาลสำหรับปีงบประมาณ 2025 ที่ประกาศออกมานั้น น้อยกว่าที่ตลาดคาดไว้ก่อนหน้านี้ ทำให้นักลงทุนกลับเข้าซื้อพันธบัตรรัฐบาลต่อ
- ด้านหุ้นกู้ภาคเอกชน ส่วนต่างอัตราผลตอบแทน (credit spread) อายุ 5 ปี อันดับความน่าเชื่อถือ A แทบไม่เปลี่ยนแปลง ปรับลดเพียง 0.01% ปิดที่ระดับ 1.21%

แหล่งข้อมูล: บลจ. เอไอเอ (ประเทศไทย) จำกัด

Outlook

มุมมองการลงทุนตราสารหนี้:

- ทயอช้อสะสมในช่วงที่อัตราผลตอบแทนพันธบัตรปรับขึ้นมาในระยะสั้น โดยทิศทาง การดำเนินนโยบายทางการเงินแบบผ่อนคลายของธนาคารกลางหลักต่างๆ จะยังเป็นปัจจัยสนับสนุนให้นักลงทุนเข้าซื้อพันธบัตรอย่างต่อเนื่องในระยะต่อไป

มุมมองการลงทุนหุ้นไทย:

- ประเมินว่า SET Index รับรู้ปัจจัยบวกจากนโยบายเร่งด่วนของรัฐบาลชุดใหม่ และการจัดตั้งกองทุนวายุภักษ์ไปมากแล้ว
- เหตุการณ์สำคัญในประเทศสำหรับเดือน ต.ค. นี้ ได้แก่ ผลการประชุมคณะกรรมการนโยบายการเงิน (กนง.) และติดตามความคืบหน้าแผนกระตุ้นเศรษฐกิจที่อาจมีเพิ่มเติมในช่วงปลายปี ในขณะที่เหตุการณ์สำคัญต่างประเทศที่ต้องติดตาม ได้แก่ การเลือกตั้งประธานาธิบดีสหรัฐฯ, ทิศทางนโยบายการเงินของ Fed และ ECB, รวมถึงแผนการผลิตน้ำมันของกลุ่ม OPEC ที่มีผลกระทบต่อราคาน้ำมันโลก

มุมมองการบริหารพอร์ตการลงทุน

- เพิ่มการให้น้ำหนักการลงทุนในหุ้นไทยมากกว่าดัชนีชี้วัด (Overweight) ภายหลังมีความชัดเจนของมาตรการกระตุ้นเศรษฐกิจในช่วงที่เหลือของปี อีกทั้ง ยังได้รับแรงหนุนจากการจัดตั้งกองทุนวายุภักษ์
- ปรับลดการให้น้ำหนักการลงทุนในตราสารหนี้ต่ำกว่าดัชนีชี้วัด (Underweight)

แหล่งข้อมูล: บลจ. เอไอเอ (ประเทศไทย) จำกัด

ผลการดำเนินงานในอดีต (ข้อมูล ณ วันที่ 30 สิงหาคม 2567)

*สำหรับผลการดำเนินงานย้อนหลังตั้งแต่ 1 ปี ขึ้นไป แสดงผลเป็นอัตราผลตอบแทนต่อปี (% ต่อปี)

| | YTD | 1M | 3M | 6M | 1Y | 3Y | 5Y | ตั้งแต่จัดตั้งกองทุน |
|--|-------|-------|-------|-------|-------|-----|-----|----------------------|
| กองทุน AIA-TCA (%) | 3.41% | 2.48% | 4.64% | 3.80% | 3.25% | N/A | N/A | 0.70% |
| ดัชนีชี้วัด (%) | 4.09% | 2.29% | 5.01% | 4.07% | 4.48% | N/A | N/A | 0.84% |
| AIMC Peer Group - Conservative Allocation | 2.39% | N/A | 2.09% | 1.51% | 3.57% | N/A | N/A | N/A |
| ความผันผวนของกองทุน | 3.58% | 5.09% | 4.20% | 3.78% | 3.79% | N/A | N/A | 3.62% |
| ความผันผวนของดัชนีชี้วัด | 3.60% | 4.63% | 3.84% | 3.76% | 3.82% | N/A | N/A | 3.78% |

หมายเหตุ:) ตัวชี้วัดของกองทุนเปิด เอไอเอ คอนเวนชันนอล โอลิแกนซ์ ฟันด์ (AIA-TCA) คือ

- (1) ผลตอบแทนรวมสุทธิของดัชนีพันธบัตรรัฐบาล Mark-to-Market อายุน้อยกว่าเท่ากับ 1 ปี ของสมาคมตลาดตราสารหนี้ไทย สัดส่วน 22%
- (2) ผลตอบแทนรวมสุทธิของดัชนีพันธบัตรรัฐบาล Mark-to-Market อายุน้อยกว่าเท่ากับ 10 ปี ของสมาคมตลาดตราสารหนี้ไทย สัดส่วน 30%
- (3) ผลตอบแทนรวมสุทธิของดัชนีตราสารหนี้ภาคเอกชน Mark-to-Market ที่มีอันดับความน่าเชื่อถือของผู้ออกตราสารอยู่ในระดับ A- ขึ้นไป อายุน้อยกว่าเท่ากับ 10 ปี ของสมาคมตลาดตราสารหนี้ไทย สัดส่วน 18%
- (4) ดัชนีผลตอบแทนรวม SET 50 สัดส่วน 30%

คำเตือน

- การแสดงผลการดำเนินงานของกองทุนรวม เป็นไปตามประกาศสมาคมบริษัทจัดการกองทุน ที่ สจก.ร. 1/2566 โดยผลการดำเนินงานน้อยกว่า 1 ปี แสดงผลการดำเนินงานที่เกิดขึ้นจริง (ไม่ปรับเป็นอัตราต่อปี) สำหรับผลการดำเนินงานมากกว่า 1 ปี แสดงผลการดำเนินงานเป็นอัตราต่อปี
- การวัดผลการดำเนินงานของกองทุนรวมนี้ ได้จัดทำขึ้นตามมาตรฐานการวัดและนำเสนอผลการดำเนินงานของกองทุนรวมของสมาคมบริษัทจัดการลงทุน
- ผลการดำเนินงานในอดีต/ผลการเปรียบเทียบผลการดำเนินงานที่เกี่ยวข้องกับผลิตภัณฑ์ในตลาดทุนมิได้เป็นสิ่งยืนยันถึงผลการดำเนินงานในอนาคต

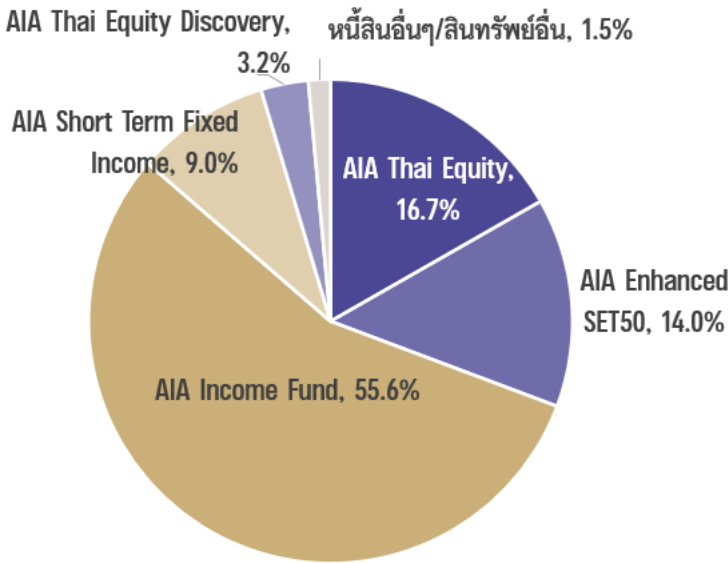
Portfolio Review

- หากเปรียบเทียบผลการดำเนินงานกับเดือนก่อนหน้า กองทุนปรับตัวเพิ่มขึ้น 2.48% ในขณะที่ดัชนีชี้วัดปรับตัวเพิ่มขึ้น 2.29% ทั้งนี้ กองทุนปรับตัวเพิ่มขึ้นมากกว่าดัชนีชี้วัด เนื่องจากกองทุนหุ้นไทย (ได้แก่ กองทุน AIA Enhanced SET50, AIA Thai Equity Discovery) และกองทุนตราสารหนี้ AIA Income Fund ให้ผลตอบแทนมากกว่าดัชนีชี้วัด
- หากเปรียบเทียบผลการดำเนินงานกับกลุ่มกองทุนที่ถูกจัดอยู่ในกลุ่มประเภทเดียวกันตามเกณฑ์สมาคมฯ (AIMC) นับตั้งแต่ต้นปี กองทุนให้ผลตอบแทน 3.41% ซึ่งให้ผลตอบแทนมากกว่าค่าเฉลี่ยผลตอบแทนของกลุ่ม AIMC - Conservative Allocation (2.39%)
- ผู้จัดการกองทุน ยังมีมุมมองเชิงบวกต่อหุ้นไทย และให้นำหนักการลงทุนมากกว่าปกติ [กองทุนหุ้นไทย 66% : กองทุนตราสารหนี้ 34%] ภายหลังจากที่รัฐบาลเร่งผลักดันนโยบายกระตุ้นเศรษฐกิจ อีกทั้ง ยังได้รับแรงหนุนจากการจัดตั้งกองทุนวายุภักษ์
- สำหรับพอร์ตการลงทุนหุ้น กระจายการลงทุนในหุ้นไทยที่มีคุณภาพดี โดยลงทุนในกองทุน AIA Thai Equity (17%); AIA Enhanced SET50 (14%) และ AIA Thai Equity Discovery (3%)
- สำหรับพอร์ตการลงทุนตราสารหนี้ ลงทุนในกองทุน AIA Income Fund (56%) และ AIA Short-Term Fixed Income Fund (9%)

แหล่งข้อมูล: บลจ. เอไอเอ (ประเทศไทย) จำกัด

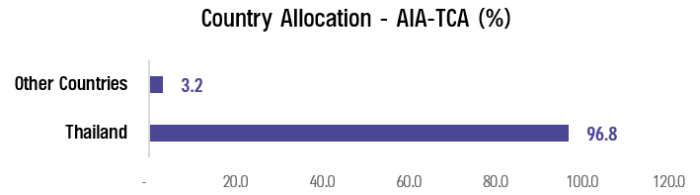
การกระจายการลงทุน

สัดส่วนการลงทุน



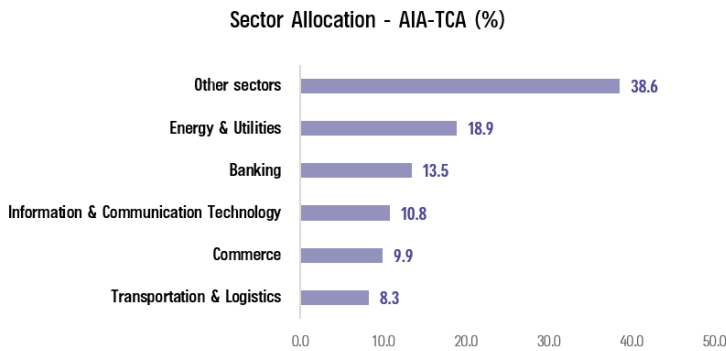
แหล่งข้อมูล: บลจ. เอไอเอ (ประเทศไทย) จำกัด (ข้อมูล ณ สิ้นเดือนกันยายน 2567)

ประมาณการสัดส่วนการลงทุนตามรายประเทศ*



ประมาณการสัดส่วนการลงทุนตามรายอุตสาหกรรม*

เฉพาะสัดส่วนที่ลงทุนในกองทุนหุ้นไทย



ตัวอย่างหุ้นที่กองทุนหุ้นไทยเข้าลงทุน*

| กองทุน | สัดส่วนการลงทุน (% ของแต่ละกองทุน) |
|---------------------------|--|
| AIA Thai Equity | AOT (6.47%) ADVANC (6.23%) PTT (5.97%) CPALL (5.63%) DELTA (5.06%) |
| AIA Enhanced SET50 | AOT (7.04%) PTT (6.61%) ADVANC (6.44%) CPALL (5.63%) DELTA (5.44%) |
| AIA Thai Equity Discovery | ADVANC (6.40%) CPALL (6.09%) AOT (5.54%) DELTA (4.75%) PTT (4.59%) |

หมายเหตุ: *เป็นการคำนวณโดยประมาณการ อ้างอิงจากข้อมูลสัดส่วนการลงทุนตามรายอุตสาหกรรม, Top Holdings ของกองทุนหุ้นไทยที่ลงทุนไปลงทุน ปรับตามสัดส่วนการลงทุนของกองทุน; สำหรับสัดส่วนที่ลงทุนในกองทุนตราสารหนี้ AIA Income Fund มีการอ้างอิงข้อมูลที่เปิดเผยตาม Fund Fact Sheet ของกองทุน ETF ต่างประเทศ และ/หรือ กองทุนตราสารหนี้ต่างประเทศที่ลงทุนไปลงทุน มาใช้ประมาณการสัดส่วนการลงทุนตามรายประเทศด้วย; ข้อมูล ณ สิ้นเดือนกันยายน 2567 **แหล่งข้อมูล:** บลจ. เอไอเอ (ประเทศไทย) จำกัด

รายละเอียดของกองทุนต่างๆ ที่กองทุนไปลงทุน

สำหรับรายละเอียดของกองทุนหุ้นไทยและกองทุนตราสารหนี้ที่บริหารจัดการภายใต้ บลจ. เอไอเอ (ประเทศไทย) สามารถดูรายละเอียดเพิ่มเติมได้ทาง <https://www.aiaim.co.th/th/fund.html>

คำเตือน:

- ผู้ลงทุนควรทำความเข้าใจลักษณะสินค้า เงื่อนไข ผลตอบแทนและความเสี่ยงก่อนตัดสินใจลงทุน
- ข้อมูลราคา/ผลตอบแทนในอดีตมิได้เป็นสิ่งยืนยันถึงราคา/ผลตอบแทนในอนาคต
- เอกสารนี้ไม่ใช่หนังสือชี้ชวนและจัดทำขึ้นเพื่อให้ข้อมูลเป็นการทั่วไปเท่านั้น
- การแสดงผลการดำเนินงานของกองทุนรวม เป็นไปตามประกาศสมาคมบริษัทจัดการกองทุน ที่ สกจ.ร. 1/2566 โดยผลการดำเนินงานน้อยกว่า 1 ปี แสดงผลการดำเนินงานที่เกิดขึ้นจริง (ไม่ปรับเป็นอัตราต่อปี) สำหรับผลการดำเนินงานมากกว่า 1 ปี แสดงผลการดำเนินงานเป็นอัตราต่อปี
- การวัดผลการดำเนินงานของกองทุนรวมนี้ ได้จัดทำขึ้นตามมาตรฐานการวัดและนำเสนอผลการดำเนินงานของกองทุนรวมของสมาคมบริษัทจัดการกองทุน
- ผลการดำเนินงานในอดีต/ผลการเปรียบเทียบผลการดำเนินงานที่เกี่ยวข้องกับผลิตภัณฑ์ในตลาดทุนมิได้เป็นสิ่งยืนยันถึงผลการดำเนินงานในอนาคต

แหล่งข้อมูล: บลจ. เอไอเอ (ประเทศไทย) จำกัด ณ วันที่ 30 กันยายน 2567 www.aiaim.co.th โทร. 02-353-8822

ข้อมูลกองทุน AIA Conventional Allocation Fund (AIA-TCA)

วัตถุประสงค์การลงทุน

กองทุนเน้นการลงทุนเพื่อมุ่งหวังผลตอบแทนที่สม่ำเสมอในระยะยาวในรูปแบบการเติบโตของมูลค่าหน่วยลงทุน (capital growth) โดยกองทุนจะเน้นจัดสรรการลงทุนในสินทรัพย์ประเภทหุ้นและตราสารหนี้ในประเทศเพื่อกระจายความเสี่ยง กองทุนมีระดับความเสี่ยงปานกลางค่อนข้างสูง ในเชิงกลยุทธ์ กองทุนคาดว่าจะจัดสรรสัดส่วนการลงทุนในหุ้นประมาณ 10%-40%; ตราสารหนี้ 60-90%; และตราสารตลาดเงิน 0-10% ของมูลค่าทรัพย์สินสุทธิ อย่างไรก็ตาม สัดส่วนการลงทุนจริงอาจแตกต่างกันไปในแต่ละช่วงเวลา เนื่องจากผู้จัดการกองทุนจะช่วยเหลือประเมินจังหวะการลงทุน พร้อมทั้งปรับพอร์ตการลงทุนให้เหมาะสมกับสถานะตลาดเพื่อสร้างผลตอบแทนส่วนเพิ่มตามที่ได้ออกแบบไว้

ข้อมูลสำคัญของกองทุน

| | | |
|---|--|---------------------------|
| ประเภทกองทุน | กองทุนเปิด - กองทุนรวมผสม | |
| ระดับความเสี่ยง | เสี่ยงปานกลางค่อนข้างสูง (ระดับ 5) | |
| วันที่จดทะเบียน | 4 เมษายน 2565 | |
| ขนาดกองทุน | 156 ล้านบาท | |
| มูลค่าหน่วยลงทุน | 10.1752 บาท/หน่วย | |
| นโยบายการจ่ายเงินปันผล | ไม่จ่ายเงินปันผล | |
| ISIN Code | THA687010001 | |
| Bloomberg Code | AIATTC | |
| ผู้ดูแลผลประโยชน์ | ธนาคารซีทีแบงก์ เอ็น. เอ. สาขากรุงเทพฯ | |
| นายทะเบียน | บลจ. เอไอเอ (ประเทศไทย) จำกัด | |
| ผู้สอบบัญชี | บริษัท พีวี ออดิท จำกัด | |
| ค่าธรรมเนียมที่เรียกเก็บจากกองทุน (% ของมูลค่าหน่วยลงทุนสุทธิต่อปี) | ค่าธรรมเนียมการจัดการ | 0.9095% |
| | ค่าธรรมเนียมผู้ดูแลผลประโยชน์ | 0.0182% |
| | ค่าธรรมเนียมนายทะเบียน | 0.1070% |
| | ค่าใช้จ่ายอื่น | ตามจริง |
| | รวมค่าใช้จ่าย | 1.0347% |
| | หมายเหตุ: ค่าธรรมเนียมที่เรียกเก็บจากผู้ถือหน่วยลงทุนและกองทุนรวมดังกล่าวรวมภาษีมูลค่าเพิ่ม ภาษีธุรกิจเฉพาะ หรือภาษีอื่นใดแล้ว | |
| ค่าธรรมเนียมที่เรียกเก็บจากผู้ถือหน่วยลงทุน (% ของมูลค่าซื้อขาย) | ค่าธรรมเนียมการขาย | 1.605% |
| | ค่าธรรมเนียมการรับซื้อคืน | ไม่เรียกเก็บ |
| | ค่าธรรมเนียมการลับเปลี่ยนเข้า* | ไม่มี |
| | ค่าธรรมเนียมการลับเปลี่ยนออก** | ไม่มี |
| | ค่าธรรมเนียมการโอนหน่วย | ตามที่นายทะเบียนเรียกเก็บ |
| | หมายเหตุ: *ผู้ถือหน่วยลงทุนจะต้องเสียค่าธรรมเนียมการขายด้วย **ผู้ถือหน่วยลงทุนจะต้องเสียค่าธรรมเนียมการรับซื้อคืนด้วย | |

การซื้อขายและการขายคืนหน่วยลงทุน

| | |
|-----------------------------------|--|
| วันเวลาซื้อและขายคืน | ทุกวันทำการ เวลา 9.00 – 14.30 น. |
| มูลค่าขั้นต่ำของการซื้อครั้งแรก | 10,000 บาท |
| มูลค่าขั้นต่ำของการซื้อครั้งต่อไป | 10,000 บาท |
| มูลค่าขั้นต่ำของการขายคืน | ไม่กำหนด |
| หน่วยลงทุนคงเหลือขั้นต่ำ | 100.0000 หน่วย |
| ระยะเวลาการรับเงินค่าขายคืน | 3 วันทำการ นับตั้งแต่วันที่ถัดจากวันทำการรับซื้อคืนหน่วยลงทุน (T+3) |
| หมายเหตุ: | ในกรณีที่ผู้ลงทุนซื้อกองทุนผ่านกรมธรรม์ประกันชีวิตควบหน่วยลงทุน (Unit-Linked) ผู้ลงทุนควรศึกษารายละเอียดข้อมูลกองทุนและเงื่อนไขต่างๆที่สำคัญจากกรมธรรม์ประกันชีวิตควบหน่วยลงทุน และ/หรือข้อมูลการตลาดของบริษัทประกัน |

คำสงวนสิทธิ์

บริษัท หลักทรัพย์จัดการกองทุน เอไอเอ (ประเทศไทย) จำกัด

เอกสาร/เอกสารประกอบการนำเสนอ ฉบับนี้ ได้จัดทำขึ้นโดยมีวัตถุประสงค์เพื่อเป็นการให้ข้อมูลเท่านั้น และไม่มีส่วนเกี่ยวข้องกับวัตถุประสงค์ในการลงทุน สถานการณ์ทางการเงิน และตอบสนองความต้องการของบุคคลใดบุคคลหนึ่งโดยเฉพาะเจาะจง ไม่อาจตีความได้ว่าเป็นคำแนะนำ, คำแนะนำ หรือคำชักชวนให้เข้าทำธุรกรรมหรือเป็นการยอมผูกพันตามธุรกรรมเพื่อป้องกันความเสี่ยง, การซื้อขาย หรือกลยุทธ์การลงทุนเกี่ยวกับหลักทรัพย์หรือเครื่องมือทางการเงินอื่นใดซึ่งออกหรือบริหารจัดการโดยบริษัท หลักทรัพย์จัดการกองทุน เอไอเอ (ประเทศไทย) จำกัด (“บลจ.เอไอเอ”) หรือบริษัทในเครือ (“กลุ่มบริษัท เอไอเอ”) ที่อยู่ในเขตอำนาจตามกฎหมายของประเทศซึ่งไม่ได้รับมอบอำนาจให้ทำข้อเสนอดังกล่าวต่อบุคคลไม่มีส่วนใดๆ ในเอกสาร/เอกสารประกอบการนำเสนอฉบับนี้ จะถูกตีความได้ว่าเป็นคำแนะนำในการลงทุน ภาษีอากร กฎหมาย หรือคำแนะนำอื่นๆ การอ้างอิงถึงหลักทรัพย์ตัวใดตัวหนึ่งโดยเฉพาะเจาะจงที่ปรากฏในเอกสาร ทำขึ้นเพื่อแสดงให้เห็นถึงการประยุกต์ใช้ซึ่งปรัชญาในการลงทุนของเราเท่านั้น และไม่ถือเป็นคำแนะนำจากกลุ่มบริษัทเอไอเอ

ข้อมูลที่อยู่ในเอกสารฉบับนี้ ไม่ควรใช้เป็นหลักเพื่อการตัดสินใจลงทุน เอกสาร/เอกสารประกอบการนำเสนอ ฉบับนี้ ไม่ใช่เอกสารงานวิจัยและไม่ได้จัดทำขึ้นตามกฎหมายเพื่อส่งเสริมการพึ่งพาตนเองในการวิจัยเกี่ยวกับการลงทุน ข้อคิดเห็นและการกล่าวถึงหลักทรัพย์รายตัว เป็นไปเพื่อยกตัวอย่างประกอบการอธิบายเท่านั้น และไม่ได้เป็นตัวแทนของความเห็นจากทุกหน่วยงานในกลุ่มบริษัทเอไอเอ นอกจากนี้ บลจ.เอไอเอ ไม่รับรองหรือการรับประกันความน่าเชื่อถือ, ความถูกต้อง, และความครบถ้วนของข้อมูลแต่อย่างใด ความคิดเห็น, การคาดคะเน, การประมาณการ และข้อมูลอื่นๆ ในเอกสาร/เอกสารประกอบการนำเสนอ ฉบับนี้ เป็นของกลุ่มบริษัทเอไอเอ นับแต่วันที่ที่ลงในเอกสาร/เอกสารประกอบการนำเสนอฉบับนี้ และอาจถูกเปลี่ยนแปลงแก้ไขได้โดยไม่ต้องบอกกล่าวล่วงหน้า กลุ่มบริษัท เอไอเอ อาจมีส่วนได้เสียในหลักทรัพย์หรือตราสารที่กล่าวถึงในเอกสาร/เอกสารประกอบการนำเสนอฉบับนี้ การคาดคะเนใดๆ หรือเนื้อหาที่เกี่ยวกับเหตุการณ์ในอนาคตหรือผลการดำเนินงานของประเทศ, ตลาด, หรือบริษัทต่างๆ ไม่ได้แสดงถึงหรืออาจแตกต่างจากเหตุการณ์หรือผลที่เกิดขึ้นจริง

ผลการดำเนินงานในอดีต และแนวโน้มหรือการคาดการณ์ทางเศรษฐกิจและตลาดใดๆ ไม่ได้แสดงถึงผลการดำเนินงานในอนาคตของแผนการหรือสินทรัพย์ที่ลงทุน การลงทุนมีความเสี่ยง ซึ่งรวมถึงความเสี่ยงที่อาจจะสูญเสียเงินต้น

บลจ.เอไอเอ และกลุ่มบริษัทเอไอเอ ซึ่งรวมถึงเจ้าหน้าที่และพนักงานของบริษัท จะไม่รับผิดชอบต่อความเสียหายหรือสูญหายใดๆ รวมถึงการสูญเสียผลกำไร ไม่ว่าทั้งทางตรงและทางอ้อม ที่เกิดขึ้นจากการใช้หรือการอ้างอิง ข้อมูลใดๆ ที่ปรากฏในเอกสารฉบับนี้ ไม่ว่าจะ เป็นผลมาจากการประมาทเลินเล่อของของบลจ.เอไอเอหรือไม่ก็ตาม

ท่านสามารถขอคำแนะนำเพิ่มเติมจากที่ปรึกษาการลงทุนก่อนทำการตัดสินใจลงทุน รวมถึงพิจารณาศึกษาอย่างรอบคอบถึงรูปแบบการลงทุนที่เหมาะสมกับท่าน อาทิ ทักษะด้านการลงทุน เงินทุน รูปแบบการลงทุนทั้งหมด

ข้อมูลที่ปรากฏในเอกสารฉบับนี้ จะต้องไม่ถูกเปิดเผย ใช้ หรือเผยแพร่ ไม่ว่าทั้งหมด หรือบางส่วน รวมถึงต้องไม่ถูกทำซ้ำ คัดลอก หรือทำให้บุคคลอื่นเข้าถึงข้อมูลได้

เอกสาร/เอกสารประกอบการนำเสนอ ฉบับนี้ อาจจะถูกใช้ และ/หรือ รับมอบ ทั้งนี้เป็นไปตามกฎหมายที่ใช้บังคับในเขตอำนาจตามกฎหมายของประเทศของท่าน