

กองทุนเปิด เอไอเอ คอนเวนชันนอล อัลโลเคชัน ฟันด์ AIA Conventional Allocation Fund (AIA-TCA)

30 สิงหาคม 2567

Macro Review



ไทย

- อัตราเงินเฟ้อเดือนสิงหาคมปรับเพิ่มขึ้น 0.35% เมื่อเทียบกับช่วงเดียวกันของปีก่อน จากการปรับเพิ่มขึ้นของราคาสินค้าเกษตรเป็นหลัก
- ค่าเงินบาทกลับมาปรับแข็งค่าขึ้นต่อเนื่องในเดือนสิงหาคม โดยปรับแข็งค่าขึ้นกว่า 5.02% เมื่อเทียบกับเดือนก่อนหน้า โดยส่วนหนึ่งมาจากทิศทางค่าของดอลลาร์สหรัฐ และอีกส่วนจากเงินทุนที่ไหลเข้าภายหลังการจัดตั้งรัฐบาลใหม่ของนายกรัฐมนตรีแพทองธาร ชินวัตร
- การส่งออกของไทยในเดือนกรกฎาคมขยายตัวถึง 15.20% เมื่อเทียบกับช่วงเดียวกันของปีก่อนหน้า ตามการส่งออกไปจีนที่กลับมาขยายตัว และราคาสินค้าเกษตรที่ปรับตัวสูงขึ้น
- ดัชนีผลผลิตอุตสาหกรรม (MPI) เดือนกรกฎาคม 2567 อยู่ที่ระดับ 96.74 ขยายตัว 1.79% เมื่อเทียบกับช่วงเดียวกันของปีก่อน โดยได้รับปัจจัยบวกจากการส่งออกที่ปรับตัวดีขึ้น และการใช้จ่ายภาครัฐที่กลับมาสู่ภาวะปกติ

Market Review

ภาพรวมการลงทุนไทย:

หุ้น

- SET Index ณ สิ้นเดือนสิงหาคม ปิดที่ระดับ 1,359 จุด ปรับเพิ่มขึ้น 2.9% หากเปรียบเทียบกับเดือนก่อนหน้า โดยมีปัจจัยบวกจากความชัดเจนทางการเมืองเพิ่มมากขึ้น หลังจากวันที่ 16 ส.ค. คุณแพทองธาร ได้รับโหวตเลือกเป็นนายกฯ คนใหม่พร้อมจับขั้วกับพรรคร่วมเดิมเพื่อจัดตั้งรัฐบาล และคาดว่าจะมีการเลือกตั้ง ครม. จะเสร็จสิ้นภายในช่วงครึ่งแรกของเดือน ก.ย. ทำให้งบประมาณประจำปี 2568 ไม่ล่าช้า ขณะที่นโยบายขับเคลื่อนเศรษฐกิจต่างๆ เชื่อว่าจะมีการเดินหน้าต่อไป ไม่เกิดสัญญาณการชะลอตัว
- สภาพัฒน์ฯ ประกาศตัวเลขอัตราการเติบโตของ GDP ไทย ไตรมาส 2/2024 ขยายตัว 2.3% หากเปรียบเทียบกับช่วงเดียวกันของปีก่อนหน้า ซึ่งสูงกว่าที่ตลาดคาด และสูงกว่าไตรมาสก่อนหน้า อีกทั้งยังมองเศรษฐกิจไทยมีแนวโน้มขยายตัวต่อเนื่องในช่วงที่เหลือของปี จากภาคท่องเที่ยว และการลงทุนภาครัฐ

ตราสารหนี้

- อัตราผลตอบแทนพันธบัตรรัฐบาลไทยอายุ 10 ปีปรับลดลง 0.03% ปิดที่ระดับ 2.56% โดยในการประชุมคณะกรรมการนโยบายการเงินในช่วงปลายเดือนสิงหาคม ที่ประชุมยังคงมีมติ 6-1 ให้คงอัตราดอกเบี้ยนโยบายที่ระดับ 2.50% จากแนวโน้มการขยายตัวเศรษฐกิจและเงินเฟ้อที่มีแนวโน้มไปในทิศทางที่ธนาคารแห่งประเทศไทยคาดการณ์ไว้ ด้านหุ้นกู้ภาคเอกชน ส่วนต่างอัตราผลตอบแทน (credit spread) อายุ 5 ปี อันดับความน่าเชื่อถือ A ปรับเพิ่มขึ้น 0.06% ปิดที่ระดับ 1.22%

แหล่งข้อมูล: บลจ. เอไอเอ (ประเทศไทย) จำกัด

Outlook

มุมมองการลงทุนตราสารหนี้:

- เพิ่มความระมัดระวังในการเพิ่มสัดส่วนการลงทุนในระยะนี้ ถึงแม้ว่าทิศทางอัตราดอกเบี้ยนโยบายของธนาคารกลางทั่วโลกจะเข้าสู่ขาลงแล้ว แต่ในระยะสั้น อัตราผลตอบแทนพันธบัตรรัฐบาลไทยอาจปรับตัวขึ้นได้จากปัจจัยภายในประเทศ ทั้งอุปทานของพันธบัตรรัฐบาลที่มีแนวโน้มปรับเพิ่มขึ้นตามความต้องการกู้ยืมเงินของรัฐบาล และหากเศรษฐกิจยังขยายตัวได้ดี โดยเฉพาะอย่างยิ่งหากรัฐบาลสามารถเร่งการกระตุ้นเศรษฐกิจผ่านมาตรการทางการคลัง อาจทำให้ธนาคารแห่งประเทศไทยไม่ได้รับลดอัตราดอกเบี้ยนโยบายลงอย่างที่ตลาดคาดการณ์ไว้

มุมมองการลงทุนหุ้นไทย:

- คาด SET Index เดือนกันยายน ยังปรับตัวขึ้นได้ต่อ โดยมีแรงหนุนจากความชัดเจนของมาตรการกระตุ้นเศรษฐกิจในช่วงที่เหลือของปี ภายหลังจากจัดตั้ง ครม. เสรีจลิ้น นอกจากนี้ ตลาดหุ้นไทยคาดว่าจะได้รับ Sentiment เชิงบวกจากการจัดตั้งกองทุนวายุภักษ์มูลค่ากว่า 1-1.5 แสนล้านบาท ซึ่งทำให้ทิศทาง Fund Flow ยังไหลเข้าตลาดหุ้นต่อเนื่อง

มุมมองการบริหารพอร์ตการลงทุน

- คงน้ำหนักการลงทุนในหุ้นไทยมากกว่าดัชนีชี้วัด (Overweight) ภายหลังจากการจัดตั้ง ครม. เสรีจลิ้น และมีความชัดเจนของมาตรการกระตุ้นเศรษฐกิจในช่วงที่เหลือของปี อีกทั้ง ยังได้รับแรงหนุนจากการจัดตั้งกองทุนวายุภักษ์ เป็นอานิสงส์เชิงบวกต่อทิศทาง Fund Flow ที่คาดว่าจะไหลเข้าตลาดหุ้นไทย
- คงน้ำหนักการลงทุนในตราสารหนี้้น้อยกว่าดัชนีชี้วัด (Underweight)

แหล่งข้อมูล: บลจ. เอไอเอ (ประเทศไทย) จำกัด

ผลการดำเนินงานในอดีต (ข้อมูล ณ วันที่ 30 สิงหาคม 2567)

*สำหรับผลการดำเนินงานย้อนหลังตั้งแต่ 1 ปี ขึ้นไป แสดงผลเป็นอัตราผลตอบแทนต่อปี (% ต่อปี)

	YTD	1M	3M	6M	1Y	3Y	5Y	ตั้งแต่จัดตั้งกองทุน
กองทุน AIA-TCA (%)	0.91%	1.15%	1.58%	1.74%	-0.89%	N/A	N/A	-0.30%
ดัชนีชี้วัด (%)	1.76%	1.35%	2.18%	2.29%	-0.04%	N/A	N/A	-0.08%
AIMC Peer Group - Conservative Allocation	1.29%	N/A	0.86%	1.06%	1.18%	N/A	N/A	N/A
ความผันผวนของกองทุน	3.31%	4.41%	3.38%	3.28%	3.57%	N/A	N/A	3.54%
ความผันผวนของดัชนีชี้วัด	3.42%	3.98%	3.27%	3.45%	3.70%	N/A	N/A	3.73%

หมายเหตุ:) ตัวชี้วัดของกองทุนเปิด เอไอเอ คอนเวนชันนอล อโลเคชั่น ฟันด์ (AIA-TCA) คือ

- (1) ผลตอบแทนรวมสุทธิของดัชนีพันธบัตรรัฐบาล Mark-to-Market อายุน้อยกว่าเท่ากับ 1 ปี ของสมาคมตลาดตราสารหนี้ไทย สัดส่วน 22%
- (2) ผลตอบแทนรวมสุทธิของดัชนีพันธบัตรรัฐบาล Mark-to-Market อายุน้อยกว่าเท่ากับ 10 ปี ของสมาคมตลาดตราสารหนี้ไทย สัดส่วน 30%
- (3) ผลตอบแทนรวมสุทธิของดัชนีตราสารหนี้ภาคเอกชน Mark-to-Market ที่มีอันดับความน่าเชื่อถือของผู้ออกตราสารอยู่ในระดับ A- ขึ้นไป อายุน้อยกว่าเท่ากับ 10 ปี ของสมาคมตลาดตราสารหนี้ไทย สัดส่วน 18%
- (4) ดัชนีผลตอบแทนรวม SET 50 สัดส่วน 30%

คำเตือน

- การแสดงผลการดำเนินงานของกองทุนรวม เป็นไปตามประกาศสมาคมบริษัทจัดการกองทุน ที่ สจก.ร. 1/2566 โดยผลการดำเนินงานน้อยกว่า 1 ปี แสดงผลการดำเนินงานที่เกิดขึ้นจริง (ไม่ปรับเป็นอัตราต่อปี) สำหรับผลการดำเนินงานมากกว่า 1 ปี แสดงผลการดำเนินงานเป็นอัตราต่อปี
- การวัดผลการดำเนินงานของกองทุนรวมนี้ ได้จัดทำขึ้นตามมาตรฐานการวัดและนำเสนอผลการดำเนินงานของกองทุนรวมของสมาคมบริษัทจัดการกองทุน
- ผลการดำเนินงานในอดีต/ผลการเปรียบเทียบผลการดำเนินงานที่เกี่ยวข้องกับผลิตภัณฑ์ในตลาดทุนมิได้เป็นที่ยืนยันถึงผลการดำเนินงานในอนาคต

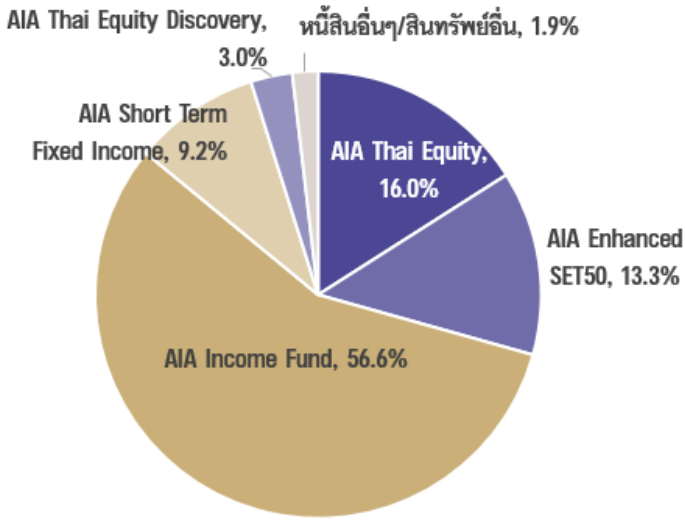
Portfolio Review

- หากเปรียบเทียบผลการดำเนินงานกับเดือนก่อนหน้า กองทุนปรับตัวเพิ่มขึ้น 1.15% ในขณะที่ดัชนีชี้วัดปรับตัวเพิ่มขึ้น 1.35% ทั้งนี้ กองทุนปรับตัวเพิ่มขึ้นน้อยกว่าดัชนีชี้วัด เนื่องจากกองทุนหุ้นไทย (ได้แก่ กองทุน AIA Enhanced SET50; AIA Thai Equity; AIA Thai Equity Discovery) ให้ผลตอบแทนน้อยกว่าดัชนีชี้วัด
- ผู้จัดการกองทุน ยังมีมุมมองเชิงบวกต่อหุ้นไทย และให้น้ำหนักการลงทุนมากกว่าปกติ [กองทุนหุ้นไทย 33% : กองทุนตราสารหนี้ 67%] ภายหลังจากการจัดตั้ง ครม. เสรีจลิ้น และมีความชัดเจนของมาตรการกระตุ้นเศรษฐกิจในช่วงที่เหลือของปี อีกทั้งยังได้รับ Sentiment เชิงบวกจากการจัดตั้งกองทุนวายุภักษ์
- สำหรับพอร์ตการลงทุนหุ้น กระจายการลงทุนในหุ้นไทยที่มีคุณภาพดี โดยลงทุนในกองทุน AIA Thai Equity (16%); AIA Enhanced SET50 (14%) และ AIA Thai Equity Discovery (3%)
- สำหรับพอร์ตการลงทุนตราสารหนี้ ลงทุนในกองทุน AIA Income Fund (58%) และ AIA Short-Term Fixed Income Fund (9%)

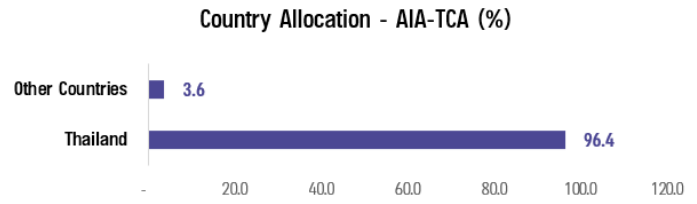
แหล่งข้อมูล: บลจ. เอไอเอ (ประเทศไทย) จำกัด

การกระจายการลงทุน

สัดส่วนการลงทุน



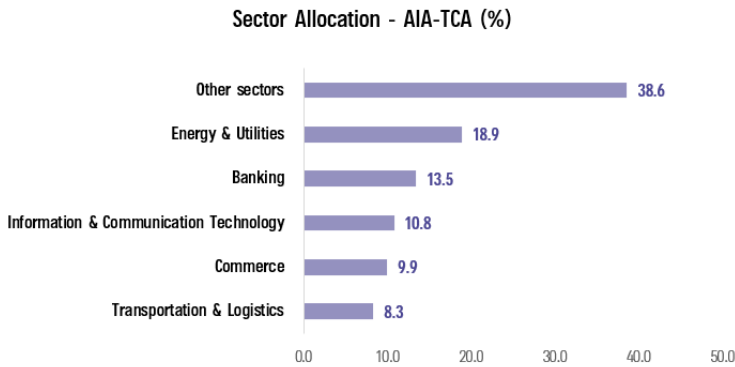
ประมาณการสัดส่วนการลงทุนตามรายประเทศ*



แหล่งข้อมูล: บลจ. เอไอเอ (ประเทศไทย) จำกัด (ข้อมูล ณ สิ้นเดือนสิงหาคม 2567)

ประมาณการสัดส่วนการลงทุนตามรายอุตสาหกรรม* เฉพาะสัดส่วนที่ลงทุนในกองทุนหุ้นไทย

ตัวอย่างหุ้นที่กองทุนหุ้นไทยเข้าลงทุน*



กองทุน	สัดส่วนการลงทุน (% ของแต่ละกองทุน)
AIA Thai Equity	AOT (6.59%) PTT (6.42%) ADVANC (6.21%) CPALL (5.59%) DELTA (5.30%)
AIA Enhanced SET50	AOT (7.06%) PTT (7.01%) ADVANC (6.58%) DELTA (5.82%) CPALL (5.59%)
AIA Thai Equity Discovery	ADVANC (6.45%) CPALL (5.97%) AOT (5.59%) DELTA (5.01%) PTT (4.91%)

หมายเหตุ: *เป็นการคำนวณโดยประมาณการ อ้างอิงจากข้อมูลสัดส่วนการลงทุนตามรายอุตสาหกรรม, Top Holdings ของกองทุนหุ้นไทยที่ลงทุนไปลงทุน ปรับตามสัดส่วนการลงทุนของกองทุน; สำหรับสัดส่วนที่ลงทุนในกองทุนตราสารหนี้ AIA Income Fund มีการอ้างอิงข้อมูลที่เปิดเผยตาม Fund Fact Sheet ของกองทุน ETF ต่างประเทศ และ/หรือ กองทุนตราสารหนี้ต่างประเทศที่กองทุนไปลงทุน มาใช้ประมาณการสัดส่วนการลงทุนตามรายประเทศด้วย; ข้อมูล ณ สิ้นเดือนสิงหาคม 2567 **แหล่งข้อมูล:** บลจ. เอไอเอ (ประเทศไทย) จำกัด

รายละเอียดของกองทุนต่างๆ ที่กองทุนไปลงทุน

สำหรับรายละเอียดของกองทุนหุ้นไทยและกองทุนตราสารหนี้ที่บริหารจัดการภายใต้ บลจ. เอไอเอ (ประเทศไทย) สามารถดูรายละเอียดเพิ่มเติมได้ทาง <https://www.aiaim.co.th/th/fund.html>

คำเตือน:

- ผู้ลงทุนควรทำความเข้าใจลักษณะสินค้า เงื่อนไข ผลตอบแทนและความเสี่ยงก่อนตัดสินใจลงทุน
- ข้อมูลราคา/ผลตอบแทนในอดีตมิได้เป็นสิ่งยืนยันถึงราคา/ผลตอบแทนในอนาคต
- เอกสารนี้มีใช้หนังสือชี้ชวนและจัดทำขึ้นเพื่อให้ข้อมูลเป็นการทั่วไปเท่านั้น
- การแสดงผลการดำเนินงานของกองทุนรวม เป็นไปตามประกาศสมาคมบริษัทจัดการกองทุน ที่ สก.ร. 1/2566 โดยผลการดำเนินงานน้อยกว่า 1 ปี แสดงผลการดำเนินงานที่เกิดขึ้นจริง (ไม่ปรับเป็นอัตราต่อปี) สำหรับผลการดำเนินงานมากกว่า 1 ปี แสดงผลการดำเนินงานเป็นอัตราต่อปี
- การวัดผลการดำเนินงานของกองทุนรวมนี้อาจจัดทำขึ้นตามมาตรฐานการวัดและนำเสนอผลการดำเนินงานของกองทุนรวมของสมาคมบริษัทจัดการกองทุน
- ผลการดำเนินงานในอดีต/ผลการเปรียบเทียบผลการดำเนินงานที่เกี่ยวข้องกับผลิตภัณฑ์ในตลาดทุนมิได้เป็นสิ่งยืนยันถึงผลการดำเนินงานในอนาคต

แหล่งข้อมูล: บลจ. เอไอเอ (ประเทศไทย) จำกัด ณ วันที่ 30 สิงหาคม 2567 www.aiaim.co.th โทร. 02-353-8822

ข้อมูลกองทุน AIA Conventional Allocation Fund (AIA-TCA)

วัตถุประสงค์การลงทุน

กองทุนเน้นการลงทุนเพื่อมุ่งหวังผลตอบแทนที่สม่ำเสมอในระยะยาวในรูปแบบการเติบโตของมูลค่าหน่วยลงทุน (capital growth) โดยกองทุนจะเน้นจัดสรรการลงทุนในสินทรัพย์ประเภทหุ้นและตราสารหนี้ในประเทศเพื่อกระจายความเสี่ยง กองทุนมีระดับความเสี่ยงปานกลางค่อนข้างสูง ในเชิงกลยุทธ์ กองทุนคาดว่าจะจัดสรรสัดส่วนการลงทุนในหุ้นประมาณ 10%-40%; ตราสารหนี้ 60-90%; และตราสารตลาดเงิน 0-10% ของมูลค่าทรัพย์สินสุทธิ อย่างไรก็ตาม สัดส่วนการลงทุนจริงอาจแตกต่างกันไปในแต่ละช่วงเวลา เนื่องจากผู้จัดการกองทุนจะช่วยเหลือประเมินจังหวะการลงทุน พร้อมทั้งปรับพอร์ตการลงทุนให้เหมาะสมกับสถานะตลาดเพื่อสร้างผลตอบแทนส่วนเพิ่มตามที่ได้ออกแบบไว้

ข้อมูลสำคัญของกองทุน

ประเภทกองทุน	กองทุนเปิด - กองทุนรวมผสม	
ระดับความเสี่ยง	เสี่ยงปานกลางค่อนข้างสูง (ระดับ 5)	
วันที่จดทะเบียน	4 เมษายน 2565	
ขนาดกองทุน	153 ล้านบาท	
มูลค่าหน่วยลงทุน	9.9286 บาท/หน่วย	
นโยบายการจ่ายเงินปันผล	ไม่จ่ายเงินปันผล	
ISIN Code	THA687010001	
Bloomberg Code	AIATTCA	
ผู้ดูแลผลประโยชน์	ธนาคารซีทีแบงก์ เอ็น. เอ. สาขากรุงเทพฯ	
นายทะเบียน	บลจ. เอไอเอ (ประเทศไทย) จำกัด	
ผู้สอบบัญชี	บริษัท พีวี ออดิท จำกัด	
ค่าธรรมเนียมที่เรียกเก็บจากกองทุน (% ของมูลค่าหน่วยลงทุนสุทธิต่อปี)	ค่าธรรมเนียมการจัดการ	0.9095%
	ค่าธรรมเนียมผู้ดูแลผลประโยชน์	0.0182%
	ค่าธรรมเนียมนายทะเบียน	0.1070%
	ค่าใช้จ่ายอื่น	ตามจริง
	รวมค่าใช้จ่าย	1.0347%
	หมายเหตุ: ค่าธรรมเนียมที่เรียกเก็บจากผู้ถือหน่วยลงทุนและกองทุนรวมดังกล่าวรวมภาษีมูลค่าเพิ่ม ภาษีธุรกิจเฉพาะ หรือภาษีอื่นใดแล้ว	
ค่าธรรมเนียมที่เรียกเก็บจากผู้ถือหน่วยลงทุน (% ของมูลค่าซื้อขาย)	ค่าธรรมเนียมการขาย	1.605%
	ค่าธรรมเนียมการรับซื้อคืน	ไม่เรียกเก็บ
	ค่าธรรมเนียมการลับเปลี่ยนเข้า*	ไม่มี
	ค่าธรรมเนียมการลับเปลี่ยนออก**	ไม่มี
	ค่าธรรมเนียมการโอนหน่วย	ตามที่นายทะเบียนเรียกเก็บ
	หมายเหตุ: *ผู้ถือหน่วยลงทุนจะต้องเสียค่าธรรมเนียมการขายด้วย **ผู้ถือหน่วยลงทุนจะต้องเสียค่าธรรมเนียมการรับซื้อคืนด้วย	

การซื้อขายและการขายคืนหน่วยลงทุน

วันเวลาซื้อและขายคืน	ทุกวันทำการ เวลา 9.00 – 14.30 น.
มูลค่าขั้นต่ำของการซื้อครั้งแรก	10,000 บาท
มูลค่าขั้นต่ำของการซื้อครั้งต่อไป	10,000 บาท
มูลค่าขั้นต่ำของการขายคืน	ไม่กำหนด
หน่วยลงทุนคงเหลือขั้นต่ำ	100.0000 หน่วย
ระยะเวลาการรับเงินค่าขายคืน	3 วันทำการ นับตั้งแต่วันที่ถัดจากวันทำการรับซื้อคืนหน่วยลงทุน (T+3)
หมายเหตุ:	ในกรณีที่ผู้ลงทุนซื้อกองทุนผ่านกรมธรรม์ประกันชีวิตควบหน่วยลงทุน (Unit-Linked) ผู้ลงทุนควรศึกษารายละเอียดข้อมูลกองทุนและเงื่อนไขต่างๆที่สำคัญจากกรมธรรม์ประกันชีวิตควบหน่วยลงทุน และ/หรือข้อมูลการตลาดของบริษัทประกัน

คำสงวนสิทธิ์

บริษัท หลักทรัพย์จัดการกองทุน เอไอเอ (ประเทศไทย) จำกัด

เอกสาร/เอกสารประกอบการนำเสนอ ฉบับนี้ ได้จัดทำขึ้นโดยมีวัตถุประสงค์เพื่อเป็นการให้ข้อมูลเท่านั้น และไม่มีส่วนเกี่ยวข้องกับวัตถุประสงค์ในการลงทุน สถานการณ์ทางการเงิน และตอบสนองความต้องการของบุคคลใดบุคคลหนึ่งโดยเฉพาะเจาะจง ไม่อาจตีความได้ว่าเป็นคำแนะนำ, คำแนะนำ หรือคำชักชวนให้เข้าทำธุรกรรมหรือเป็นการยอมผูกพันตามธุรกรรมเพื่อป้องกันความเสี่ยง, การซื้อขาย หรือกลยุทธ์การลงทุนเกี่ยวกับหลักทรัพย์หรือเครื่องมือทางการเงินอื่นใดซึ่งออกหรือบริหารจัดการโดยบริษัท หลักทรัพย์จัดการกองทุน เอไอเอ (ประเทศไทย) จำกัด (“บลจ.เอไอเอ”) หรือบริษัทในเครือ (“กลุ่มบริษัท เอไอเอ”) ที่อยู่ในเขตอำนาจตามกฎหมายของประเทศซึ่งไม่ได้รับมอบอำนาจให้ทำข้อเสนอดังกล่าวต่อบุคคลไม่มีส่วนใดๆ ในเอกสาร/เอกสารประกอบการนำเสนอฉบับนี้ จะถูกตีความได้ว่าเป็นคำแนะนำในการลงทุน ภาษีอากร กฎหมาย หรือคำแนะนำอื่นๆ การอ้างอิงถึงหลักทรัพย์ตัวใดตัวหนึ่งโดยเฉพาะเจาะจงที่ปรากฏในเอกสาร ทำขึ้นเพื่อแสดงให้เห็นถึงการประยุกต์ใช้ซึ่งปรัชญาในการลงทุนของเราเท่านั้น และไม่ถือเป็นคำแนะนำจากกลุ่มบริษัทเอไอเอ

ข้อมูลที่อยู่ในเอกสารฉบับนี้ ไม่ควรใช้เป็นหลักเพื่อการตัดสินใจลงทุน เอกสาร/เอกสารประกอบการนำเสนอ ฉบับนี้ ไม่ใช่เอกสารงานวิจัยและไม่ได้จัดทำขึ้นตามกฎหมายเพื่อส่งเสริมการพึ่งพาตนเองในการวิจัยเกี่ยวกับการลงทุน ข้อคิดเห็นและการกล่าวถึงหลักทรัพย์รายตัว เป็นไปเพื่อยกตัวอย่างประกอบการอธิบายเท่านั้น และไม่ได้เป็นตัวแทนของความเห็นจากทุกหน่วยงานในกลุ่มบริษัทเอไอเอ นอกจากนี้ บลจ.เอไอเอ ไม่รับรองหรือการรับประกันความน่าเชื่อถือ, ความถูกต้อง, และความครบถ้วนของข้อมูลแต่อย่างใด ความคิดเห็น, การคาดคะเน, การประมาณการ และข้อมูลอื่นๆ ในเอกสาร/เอกสารประกอบการนำเสนอ ฉบับนี้ เป็นของกลุ่มบริษัทเอไอเอ นับแต่วันที่ที่ลงในเอกสาร/เอกสารประกอบการนำเสนอฉบับนี้ และอาจถูกเปลี่ยนแปลงแก้ไขได้โดยไม่ต้องบอกกล่าวล่วงหน้า กลุ่มบริษัท เอไอเอ อาจมีส่วนได้เสียในหลักทรัพย์หรือตราสารที่กล่าวถึงในเอกสาร/เอกสารประกอบการนำเสนอฉบับนี้ การคาดคะเนใดๆ หรือเนื้อหาที่เกี่ยวกับเหตุการณ์ในอนาคตหรือผลการดำเนินงานของประเทศ, ตลาด, หรือบริษัทต่างๆ ไม่ได้แสดงถึงหรืออาจแตกต่างจากเหตุการณ์หรือผลที่เกิดขึ้นจริง

ผลการดำเนินงานในอดีต และแนวโน้มหรือการคาดการณ์ทางเศรษฐกิจและตลาดใดๆ ไม่ได้แสดงถึงผลการดำเนินงานในอนาคตของแผนการหรือสินทรัพย์ที่ลงทุน การลงทุนมีความเสี่ยง ซึ่งรวมถึงความเสี่ยงที่อาจจะสูญเสียเงินต้น

บลจ.เอไอเอ และกลุ่มบริษัทเอไอเอ ซึ่งรวมถึงเจ้าหน้าที่และพนักงานของบริษัท จะไม่รับผิดชอบต่อความเสียหายหรือสูญหายใดๆ รวมถึงการสูญเสียผลกำไร ไม่ว่าทั้งทางตรงและทางอ้อม ที่เกิดขึ้นจากการใช้หรือการอ้างอิง ข้อมูลใดๆ ที่ปรากฏในเอกสารฉบับนี้ ไม่ว่าจะ เป็นผลมาจากการประมาทเลินเล่อของของบลจ.เอไอเอหรือไม่ก็ตาม

ท่านสามารถขอคำแนะนำเพิ่มเติมจากที่ปรึกษาการลงทุนก่อนทำการตัดสินใจลงทุน รวมถึงพิจารณาศึกษาอย่างรอบคอบถึงรูปแบบการลงทุนที่เหมาะสมกับท่าน อาทิ ทักษะด้านการลงทุน เงินทุน รูปแบบการลงทุนทั้งหมด

ข้อมูลที่ปรากฏในเอกสารฉบับนี้ จะต้องไม่ถูกเปิดเผย ใช้ หรือเผยแพร่ ไม่ว่าทั้งหมด หรือบางส่วน รวมถึงต้องไม่ถูกทำซ้ำ คัดลอก หรือทำให้บุคคลอื่นเข้าถึงข้อมูลได้

เอกสาร/เอกสารประกอบการนำเสนอ ฉบับนี้ อาจจะถูกใช้ และ/หรือ รับมอบ ทั้งนี้เป็นไปตามกฎหมายที่ใช้บังคับในเขตอำนาจตามกฎหมายของประเทศของท่าน