

กองทุนเปิด เอไอเอ โมเดอเรท อโลเคชั่น ฟันด์ AIA Moderate Allocation Fund (AIA-TMA)

31 กรกฎาคม 2567

Macro Review



ไทย

- อัตราเงินเฟ้อของไทยเดือนกรกฎาคมปรับเพิ่มขึ้น 0.83% เมื่อเทียบกับช่วงเดียวกันของปีก่อน จากการปรับเพิ่มขึ้นของราคาน้ำมันเชื้อเพลิงตามทิศทางตลาดโลก และราคาสินค้ากลุ่มอาหาร โดยเฉพาะราคาข้าวสาร ผักและผลไม้
- การส่งออกของไทย เดือนมิถุนายนหดตัว 0.30% เมื่อเทียบกับช่วงเดียวกันของปีก่อนหน้า เป็นผลมาจากภัยแล้งในช่วงที่ผ่านมาที่ทำให้ผลผลิตการเกษตรออกสู่ตลาดลดลง และความต้องการรถสันดาปที่หดตัวลงในช่วงที่ผ่านมา
- ดัชนีผลผลิตอุตสาหกรรม (MPI) มิถุนายน 2567 อยู่ที่ระดับ 96.08 หดตัวลง 1.71% เมื่อเทียบกับช่วงเดียวกันของปีก่อน โดยต้นทุนการผลิตที่สูงขึ้น และสินค้านำเข้าราคาถูกที่ทะลักเข้าไทย ยังคงกดดันภาคการผลิตต่อเนื่อง

Market Review

ภาพรวมการลงทุนไทย:

หุ้น

- SET Index ณ สิ้นเดือน ก.ค. ปิดที่ระดับ 1,321 จุด ปรับขึ้นเล็กน้อย 1.5% จากเดือนก่อนหน้า โดยมีปัจจัยหนุนจากมาตรการ Uptick Rule ที่ตลาดฯ เริ่มใช้ตั้งแต่วันที่ 1 ก.ค. เป็นต้นมา ส่งผลทำให้แรงขายของนักลงทุนต่างชาติปรับลดลงอย่างมีนัยสำคัญ เหลือ 1.8 พันล้านบาท จาก 3.5 หมื่นล้านบาท ในเดือนก่อนหน้า
- อีกทั้งยังมีแผนปรับเงื่อนไขกองทุน Thai ESG ใหม่ โดยขยายวงเงินเป็น 3 แสนบาท และลดเวลาถือครองเหลือเพียง 5 ปี รวมถึงส่งสัญญาณออกกองทุนวายุภักษ์กว่า 1 แสนล้านบาทในช่วงปลายปีนี้ คาดว่าเศรษฐกิจไทยมีสัญญาณฟื้นตัวในช่วงครึ่งหลังของปีนี้ จากการเร่งเบิกจ่ายงบประมาณภาครัฐ

ตราสารหนี้

- อัตราผลตอบแทนพันธบัตรรัฐบาลไทยปรับลดลงตามทิศทางตลาดโลกเป็นหลัก โดยอัตราผลตอบแทนพันธบัตรรัฐบาลไทยอายุ 10 ปีปรับลดลง 0.09% ปิดที่ระดับ 2.59% ด้านหุ้นกู้ภาคเอกชน ส่วนต่างอัตราผลตอบแทน (credit spread) อายุ 5 ปีอันดับความน่าเชื่อถือ A กลับมาปรับเพิ่มขึ้น 0.08% ปิดที่ระดับ 1.16% โดยเป็นผลจากการผิดชำระของหุ้นกู้ EA ที่ทำให้กองทุนตราสารหนี้บางกองปิดตัวลงและต้องทยอยขายหุ้นกู้ที่ถือทั้งหมดในกองทุนออกมา ทำให้ปัจจุบันภาวะตลาดหุ้นกู้โดยรวมมีอุปทานมากกว่าอุปสงค์อยู่บ้าง

แหล่งข้อมูล: บลจ. เอไอเอ (ประเทศไทย) จำกัด

Outlook

มุมมองการลงทุนตราสารหนี้:

- ในระยะข้างหน้า คาดว่าอัตราผลตอบแทนพันธบัตรฯ ยังคงเคลื่อนไหวผันผวน จากทั้งปัจจัยความเสี่ยงด้านการเมืองในประเทศ ปัจจัยด้านอุปทานของพันธบัตรฯ ที่จะเพิ่มขึ้นตามความต้องการกู้ยืมเงินของรัฐบาล และปัจจัยภายนอกที่ธนาคารกลางหลักหลายแห่งเริ่มเข้าสู่วัฏจักรดอกเบี้ยขาลง
- อัตราผลตอบแทนพันธบัตรรัฐบาลไทย ณ ระดับปัจจุบันได้สะท้อนการคาดการณ์การปรับลดอัตราดอกเบี้ยของ ธปท. อย่างน้อย 1 ครั้งในปีนี้ และอีก 1 ครั้งในช่วงครึ่งแรกของปี 2025 แล้ว ทำให้โอกาสที่ผลตอบแทนพันธบัตรฯ จะปรับลดลงต่อนั้นมีน้อยลง และหากการขยายตัวของเศรษฐกิจไทยยังคงเป็นไปได้อย่างดีในช่วงครึ่งหลังของปี มีโอกาสสูงที่ ธปท. จะคงอัตราดอกเบี้ยนโยบายไว้ที่ระดับ 2.50% จนถึงสิ้นปี ซึ่งจะทำให้อัตราผลตอบแทนพันธบัตรฯ กลับมาปรับสูงขึ้นอีกครั้ง จึงแนะนำผู้ลงทุนที่ต้องการเพิ่มสัดส่วนการลงทุนในตราสารหนี้เพิ่ม ให้หาจังหวะที่อัตราผลตอบแทนพันธบัตรฯ ปรับตัวขึ้นไปในการเข้าซื้อ

มุมมองการลงทุนหุ้นไทย:

- คาด SET Index ผันผวนรุนแรง โดยมีประเด็นเสี่ยงที่ต้องติดตามจากเหตุการณ์ในประเทศ ได้แก่ ความเสี่ยงทางการเมือง หลังศาลฯ เตรียมีวินิจฉัยคดียุบพรรคก้าวไกล และวินิจฉัยคดีคุณสมบัตินายกฯ ขณะที่ประเด็นเสี่ยงจากต่างประเทศ ได้แก่ กรณีความไม่สงบในตะวันออกกลาง ความไม่แน่นอนของการเมืองสหรัฐฯ และทิศทางอัตราดอกเบี้ยสหรัฐฯ

มุมมองการบริหารพอร์ตการลงทุน

- ปรับเพิ่มน้ำหนักการลงทุนในหุ้นไทยมากกว่าดัชนีชี้วัด (Overweight) ภายหลังเริ่มเห็นสัญญาณเชิงบวกจากการประกาศตัวเลขเศรษฐกิจที่สำคัญของไทย อีกทั้ง ประเมินว่าแรงกดดันและความไม่แน่นอนทางการเมืองที่ส่งผลให้ตลาดหุ้นไทยปรับตัวลงมากในช่วงที่ผ่านมา ถือเป็นโอกาสในการเพิ่มน้ำหนักการลงทุน
- ปรับลดน้ำหนักการลงทุนในตราสารหนี้ต่ำกว่าดัชนีชี้วัด (Underweight) ในขณะเดียวกัน เพิ่มน้ำหนักการลงทุนในกองทุนตราสารหนี้ระยะสั้น เพื่อรอจังหวะเข้าลงทุนหุ้น

แหล่งข้อมูล: บลจ. เอไอเอ (ประเทศไทย) จำกัด

ผลการดำเนินงานในอดีต (ข้อมูล ณ วันที่ 31 กรกฎาคม 2567)

*สำหรับผลการดำเนินงานย้อนหลังตั้งแต่ 1 ปี ขึ้นไป แสดงผลเป็นอัตราผลตอบแทนต่อปี (% ต่อปี)

	YTD	1M	3M	6M	1Y	3Y	5Y	ตั้งแต่จัดตั้งกองทุน
กองทุน AIA-TMA (%)	-2.14%	1.54%	-0.77%	0.80%	-6.58%	N/A	N/A	-3.32%
ดัชนีชี้วัด (%)	-0.94%	2.12%	0.23%	1.78%	-5.71%	N/A	N/A	-2.85%
AIMC Peer Group - Moderate Allocation	0.97%	N/A	0.43%	1.78%	-0.52%	N/A	N/A	N/A
ความผันผวนของกองทุน	6.15%	5.72%	5.07%	5.83%	6.67%	N/A	N/A	6.69%
ความผันผวนของดัชนีชี้วัด	6.52%	5.57%	5.36%	6.39%	7.02%	N/A	N/A	7.04%

คำเตือน

- การแสดงผลการดำเนินงานของกองทุนรวม เป็นไปตามประกาศสมาคมบริษัทจัดการกองทุน ที่ สจก.ร. 1/2566 โดยผลการดำเนินงานน้อยกว่า 1 ปี แสดงผลการดำเนินงานที่เกิดขึ้นจริง (ไม่ปรับเป็นอัตราต่อปี) สำหรับผลการดำเนินงานมากกว่า 1 ปี แสดงผลการดำเนินงานเป็นอัตราต่อปี
- การวัดผลการดำเนินงานของกองทุนรวมนี้ ได้จัดทำขึ้นตามมาตรฐานการวัดและนำเสนอผลการดำเนินงานของกองทุนรวมของสมาคมบริษัทจัดการลงทุน
- ผลการดำเนินงานในอดีต/ผลการเปรียบเทียบผลการดำเนินงานที่เกี่ยวข้องกับผลิตภัณฑ์ในตลาดทุนมิได้เป็นที่ยืนยันถึงผลการดำเนินงานในอนาคต

หมายเหตุ: ตัวชี้วัดของกองทุนเปิด เอไอเอ โมเดอเรท อโลเคชั่น ฟันด์ (AIA-TMA) คือ

- (1) ผลตอบแทนรวมสุทธิของดัชนีพันธบัตรรัฐบาล Mark-to-Market อายุน้อยกว่าเท่ากับ 1 ปี ของสมาคมตลาดตราสารหนี้ไทย สัดส่วน 8%
- (2) ผลตอบแทนรวมสุทธิของดัชนีพันธบัตรรัฐบาล Mark-to-Market อายุน้อยกว่าเท่ากับ 10 ปี ของสมาคมตลาดตราสารหนี้ไทย สัดส่วน 20%
- (3) ผลตอบแทนรวมสุทธิของดัชนีตราสารหนี้ภาคเอกชน Mark-to-Market ที่มีอันดับความน่าเชื่อถือของผู้ออกตราสารอยู่ในระดับ A- ขึ้นไป อายุน้อยกว่าเท่ากับ 10 ปี ของสมาคมตลาดตราสารหนี้ไทย สัดส่วน 12%
- (4) ดัชนีผลตอบแทนรวม SET 50 สัดส่วน 60%

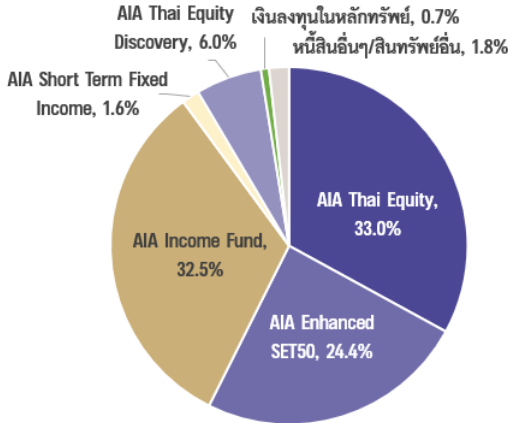
Portfolio Review

- หากเปรียบเทียบผลการดำเนินงานกับเดือนก่อนหน้า กองทุนปรับตัวเพิ่มขึ้น 1.54% ในขณะที่ดัชนีชี้วัดปรับตัวเพิ่มขึ้น 2.12% ทั้งนี้ กองทุนปรับตัวเพิ่มขึ้นน้อยกว่าดัชนีชี้วัด เนื่องจากกองทุนหุ้นไทย (ได้แก่ กองทุน AIA Enhanced SET50; AIA Thai Equity; AIA Thai Equity Discovery) ให้ผลตอบแทนน้อยกว่าดัชนีชี้วัด
- ผู้จัดการกองทุนปรับเพิ่มน้ำหนักการลงทุนมากกว่าปกติในหุ้นไทย [กองทุนหุ้นไทย 65% : กองทุนตราสารหนี้ 35%] ภายหลังเริ่มเห็นสัญญาณเชิงบวกจากการประกาศตัวเลขเศรษฐกิจที่สำคัญของไทย อีกทั้ง ประเมินว่าแรงกดดันและความไม่แน่นอนทางการเมืองที่ส่งผลให้ตลาดหุ้นไทยปรับตัวลงมากในช่วงที่ผ่านมา ถือเป็นโอกาสในเพิ่มน้ำหนักการลงทุน
- สำหรับพอร์ตการลงทุนหุ้น กระจายการลงทุนในหุ้นไทยที่มีคุณภาพดี โดยปรับเพิ่มสัดส่วนการลงทุนในกองทุน AIA Enhanced SET50 (จาก 21% เป็น 25%) และลงทุนในกองทุน AIA Thai Equity (34%); AIA Thai Equity Discovery (6%)
- สำหรับพอร์ตการลงทุนตราสารหนี้ ปรับลดสัดส่วนการลงทุนในกองทุน AIA Income Fund (จาก 39% เป็น 33%) และเพิ่มการลงทุนในกองทุน AIA Short-Term Fixed Income Fund (2%)

แหล่งข้อมูล: บลจ. เอไอเอ (ประเทศไทย) จำกัด

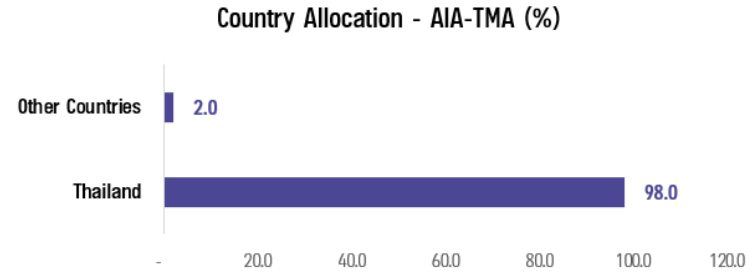
การกระจายการลงทุน

สัดส่วนการลงทุน



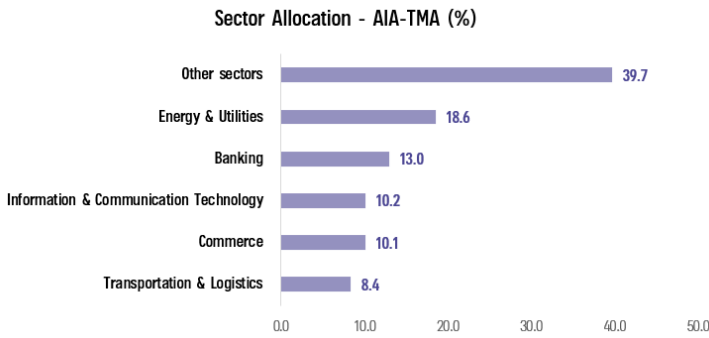
แหล่งข้อมูล: บลจ. เอไอเอ (ประเทศไทย) จำกัด (ข้อมูล ณ สิ้นเดือนกรกฎาคม 2567)

ประมาณการสัดส่วนการลงทุนตามรายประเทศ*



ประมาณการสัดส่วนการลงทุนตามรายอุตสาหกรรม*

เฉพาะสัดส่วนที่ลงทุนในกองทุนหุ้นไทย



ตัวอย่างหุ้นที่กองทุนหุ้นไทยเข้าลงทุน*

กองทุน	สัดส่วนการลงทุน (% ของแต่ละกองทุน)
AIA Thai Equity	AOT (6.23%) PTT (6.15%) ADVANC (5.92%) DELTA (5.46%) CPALL (5.30%)
AIA Enhanced SET50	PTT (7.00%) AOT (6.88%) ADVANC (6.21%) DELTA (5.83%) CPALL (5.63%)
AIA Thai Equity Discovery	ADVANC (6.16%) CPALL (5.79%) AOT (5.13%) DELTA (5.05%) PTT (4.59%)

หมายเหตุ: *เป็นการคำนวณโดยประมาณการ อ้างอิงจากข้อมูลสัดส่วนการลงทุนตามรายอุตสาหกรรม, Top Holdings ของกองทุนหุ้นไทยที่ลงทุนไปลงทุน ปรับตามสัดส่วนการลงทุนของกองทุน; สำหรับสัดส่วนที่ลงทุนในกองทุนตราสารหนี้ AIA Income Fund มีการอ้างอิงข้อมูลที่เปิดเผยตาม Fund Fact Sheet ของกองทุน ETF ต่างประเทศ และ/หรือ กองทุนตราสารหนี้ต่างประเทศที่ลงทุนไปลงทุน มาใช้ประมาณการสัดส่วนการลงทุนตามรายประเทศด้วย; ข้อมูล ณ สิ้นเดือนกรกฎาคม 2567 แหล่งข้อมูล: บลจ. เอไอเอ (ประเทศไทย) จำกัด

รายละเอียดของกองทุนต่างๆ ที่กองทุนไปลงทุน

สำหรับรายละเอียดของกองทุนหุ้นไทยและกองทุนตราสารหนี้ที่บริหารจัดการภายใต้ บลจ. เอไอเอ (ประเทศไทย) สามารถดูรายละเอียดเพิ่มเติมได้ทาง <https://www.aiaim.co.th/th/fund.html>

คำเตือน:

- ผู้ลงทุนควรทำความเข้าใจลักษณะสินค้า เงื่อนไข ผลตอบแทนและความเสี่ยงก่อนตัดสินใจลงทุน
 - ข้อมูลราคา/ผลตอบแทนในอดีตมิได้เป็นสิ่งยืนยันถึงราคา/ผลตอบแทนในอนาคต
 - เอกสารนี้มีใช้หนังสือชี้ชวนและจัดทำขึ้นเพื่อให้ข้อมูลเป็นการทั่วไปเท่านั้น
 - การแสดงผลการดำเนินงานของกองทุนรวม เป็นไปตามประกาศสมาคมบริษัทจัดการกองทุน ที่ สจก.ร. 1/2566 โดยผลการดำเนินงานน้อยกว่า 1 ปี แสดงผลการดำเนินงานที่เกิดขึ้นจริง (ไม่ปรับเป็นอัตราต่อปี) สำหรับผลการดำเนินงานมากกว่า 1 ปี แสดงผลการดำเนินงานเป็นอัตราต่อปี
 - การวัดผลการดำเนินงานของกองทุนรวมนี้ ได้จัดทำขึ้นตามมาตรฐานการวัดและนำเสนอผลการดำเนินงานของกองทุนรวมของสมาคมบริษัทจัดการลงทุน
 - ผลการดำเนินงานในอดีต/ผลการเปรียบเทียบผลการดำเนินงานที่เกี่ยวข้องกับผลิตภัณฑ์ในตลาดทุนมิได้เป็นสิ่งยืนยันถึงผลการดำเนินงานในอนาคต
- แหล่งข้อมูล: บลจ. เอไอเอ (ประเทศไทย) จำกัด ณ วันที่ 31 กรกฎาคม 2567 www.aiaim.co.th โทร. 02-353-8822

ข้อมูลกองทุน AIA Moderate Allocation Fund (AIA-TMA)

วัตถุประสงค์การลงทุน

กองทุนเน้นการลงทุนเพื่อมุ่งหวังผลตอบแทนที่สม่ำเสมอในระยะยาวในรูปแบบการเติบโตของมูลค่าหน่วยลงทุน (capital growth) โดยกองทุนจะเน้นจัดสรรการลงทุนในสินทรัพย์ประเภทหุ้นและตราสารหนี้ในประเทศเพื่อกระจายความเสี่ยง กองทุนมีระดับความเสี่ยงปานกลางค่อนข้างสูง ในเชิงกลยุทธ์ กองทุนคาดว่าจะจัดสรรสัดส่วนการลงทุนในหุ้นประมาณ 40%-70%; ตราสารหนี้ 30-60%; และตราสารตลาดเงิน 0-5% ของมูลค่าทรัพย์สินสุทธิ อย่างไรก็ตาม สัดส่วนการลงทุนจริงอาจแตกต่างกันไปในแต่ละช่วงเวลา เนื่องจากผู้จัดการกองทุนจะช่วยประเมินจังหวะการลงทุน พร้อมทั้งปรับพอร์ตการลงทุนให้เหมาะสมกับสถานะตลาดเพื่อสร้างผลตอบแทนส่วนเพิ่มตามที่ได้ออกแบบไว้

ข้อมูลสำคัญของกองทุน

ประเภทกองทุน	กองทุนเปิด - กองทุนรวมผสม	
ระดับความเสี่ยง	เสี่ยงปานกลางค่อนข้างสูง (ระดับ 5)	
วันที่จดทะเบียน	4 เมษายน 2565	
ขนาดกองทุน	656 ล้านบาท	
มูลค่าหน่วยลงทุน	9.2419 บาท/หน่วย	
นโยบายการจ่ายเงินปันผล	ไม่จ่ายเงินปันผล	
ISIN Code	THA688010000	
Bloomberg Code	AIATTMA	
ผู้ดูแลผลประโยชน์	ธนาคารซีทีแบงก์ เอ็น. เอ. สาขากรุงเทพฯ	
นายทะเบียน	บลจ. เอไอเอ (ประเทศไทย) จำกัด	
ผู้สอบบัญชี	บริษัท พีวี ออดิท จำกัด	
ค่าธรรมเนียมที่เรียกเก็บจากกองทุน (% ของมูลค่าหน่วยลงทุนสุทธิต่อปี)	ค่าธรรมเนียมการจัดการ	1.1235%
	ค่าธรรมเนียมผู้ดูแลผลประโยชน์	0.0182%
	ค่าธรรมเนียมนายทะเบียน	0.1070%
	ค่าใช้จ่ายอื่น	ตามจริง
	รวมค่าใช้จ่าย	1.2487%
	หมายเหตุ: ค่าธรรมเนียมที่เรียกเก็บจากผู้ถือหน่วยลงทุนและกองทุนรวมดังกล่าวรวมภาษีมูลค่าเพิ่ม ภาษีธุรกิจเฉพาะ หรือภาษีอื่นใดแล้ว	
ค่าธรรมเนียมที่เรียกเก็บจากผู้ถือหน่วยลงทุน (% ของมูลค่าซื้อขาย)	ค่าธรรมเนียมการขาย	1.605%
	ค่าธรรมเนียมการรับซื้อคืน	ไม่เรียกเก็บ
	ค่าธรรมเนียมการสับเปลี่ยนเข้า*	ไม่มี
	ค่าธรรมเนียมการสับเปลี่ยนออก**	ไม่มี
	ค่าธรรมเนียมการโอนหน่วย	ตามที่นายทะเบียนเรียกเก็บ
	หมายเหตุ: *ผู้ถือหน่วยลงทุนจะต้องเสียค่าธรรมเนียมการขายด้วย **ผู้ถือหน่วยลงทุนจะต้องเสียค่าธรรมเนียมการรับซื้อคืนด้วย	

การซื้อขายและการขายคืนหน่วยลงทุน

วันเวลาซื้อและขายคืน	ทุกวันทำการ เวลา 9.00 – 14.30 น.
มูลค่าขั้นต่ำของการซื้อครั้งแรก	10,000 บาท
มูลค่าขั้นต่ำของการซื้อครั้งต่อไป	10,000 บาท
มูลค่าขั้นต่ำของการขายคืน	ไม่กำหนด
หน่วยลงทุนคงเหลือขั้นต่ำ	100.0000 หน่วย
ระยะเวลาการรับเงินค่าขายคืน	3 วันทำการ นับตั้งแต่วันที่ถัดจากวันทำการรับซื้อคืนหน่วยลงทุน (T+3)
หมายเหตุ: ในกรณีที่ผู้ลงทุนซื้อกองทุนผ่านกรมธรรม์ประกันชีวิตควบหน่วยลงทุน (Unit-Linked) ผู้ลงทุนควรศึกษารายละเอียดข้อมูลกองทุนและเงื่อนไขต่างๆที่สำคัญจากกรมธรรม์ประกันชีวิตควบหน่วยลงทุน และ/หรือข้อมูลการตลาดของบริษัทประกัน	

คำสงวนสิทธิ์

บริษัท หลักทรัพย์จัดการกองทุน เอไอเอ (ประเทศไทย) จำกัด

เอกสาร/เอกสารประกอบการนำเสนอ ฉบับนี้ ได้จัดทำขึ้นโดยมีวัตถุประสงค์เพื่อเป็นการให้ข้อมูลเท่านั้น และไม่มีส่วนเกี่ยวข้องกับวัตถุประสงค์ในการลงทุน สถานการณ์ทางการเงิน และตอบสนองความต้องการของบุคคลใดบุคคลหนึ่งโดยเฉพาะเจาะจง ไม่อาจตีความได้ว่าเป็นคำแนะนำ, คำแนะนำ หรือคำชักชวนให้เข้าทำธุรกรรมหรือเป็นการยอมผูกพันตามธุรกรรมเพื่อป้องกันความเสี่ยง, การซื้อขาย หรือกลยุทธ์การลงทุนเกี่ยวกับหลักทรัพย์หรือเครื่องมือทางการเงินอื่นใดซึ่งออกหรือบริหารจัดการโดยบริษัท หลักทรัพย์จัดการกองทุน เอไอเอ (ประเทศไทย) จำกัด (“บลจ.เอไอเอ”) หรือบริษัทในเครือ (“กลุ่มบริษัท เอไอเอ”) ที่อยู่ในเขตอำนาจตามกฎหมายของประเทศซึ่งไม่ได้รับมอบอำนาจให้ทำข้อเสนอดังกล่าวต่อบุคคลไม่มีส่วนใดๆ ในเอกสาร/เอกสารประกอบการนำเสนอฉบับนี้ จะถูกตีความได้ว่าเป็นคำแนะนำในการลงทุน ภาษีอากร กฎหมาย หรือคำแนะนำอื่นๆ การอ้างอิงถึงหลักทรัพย์ตัวใดตัวหนึ่งโดยเฉพาะเจาะจงที่ปรากฏในเอกสาร ทำขึ้นเพื่อแสดงให้เห็นถึงการประยุกต์ใช้ซึ่งปรัชญาในการลงทุนของเราเท่านั้น และไม่ถือเป็นคำแนะนำจากกลุ่มบริษัทเอไอเอ

ข้อมูลที่อยู่ในเอกสารฉบับนี้ ไม่ควรใช้เป็นหลักเพื่อการตัดสินใจลงทุน เอกสาร/เอกสารประกอบการนำเสนอ ฉบับนี้ ไม่ใช่เอกสารงานวิจัยและไม่ได้จัดทำขึ้นตามกฎหมายเพื่อส่งเสริมการพึ่งพาตนเองในการวิจัยเกี่ยวกับการลงทุน ข้อคิดเห็นและการกล่าวถึงหลักทรัพย์รายตัว เป็นไปเพื่อยกตัวอย่างประกอบการอธิบายเท่านั้น และไม่ได้เป็นตัวแทนของความเห็นจากทุกหน่วยงานในกลุ่มบริษัทเอไอเอ นอกจากนี้ บลจ.เอไอเอ ไม่รับรองหรือการรับประกันความน่าเชื่อถือ, ความถูกต้อง, และความครบถ้วนของข้อมูลแต่อย่างใด ความคิดเห็น, การคาดคะเน, การประมาณการ และข้อมูลอื่นๆ ในเอกสาร/เอกสารประกอบการนำเสนอ ฉบับนี้ เป็นของกลุ่มบริษัทเอไอเอ นับแต่วันที่ตั้งในเอกสาร/เอกสารประกอบการนำเสนอฉบับนี้ และอาจถูกเปลี่ยนแปลงแก้ไขได้โดยไม่ต้องบอกกล่าวล่วงหน้า กลุ่มบริษัท เอไอเอ อาจมีส่วนได้เสียในหลักทรัพย์หรือตราสารที่กล่าวถึงในเอกสาร/เอกสารประกอบการนำเสนอฉบับนี้ การคาดคะเนใดๆ หรือเนื้อหาที่เกี่ยวกับเหตุการณ์ในอนาคตหรือผลการดำเนินงานของประเทศ, ตลาด, หรือบริษัทต่างๆ ไม่ได้แสดงถึงหรืออาจแตกต่างจากเหตุการณ์หรือผลที่เกิดขึ้นจริง

ผลการดำเนินงานในอดีต และแนวโน้มหรือการคาดการณ์ทางเศรษฐกิจและตลาดใดๆ ไม่ได้แสดงถึงผลการดำเนินงานในอนาคตของแผนการหรือสินทรัพย์ที่ลงทุน การลงทุนมีความเสี่ยง ซึ่งรวมถึงความเสี่ยงที่อาจจะสูญเสียเงินต้น

บลจ.เอไอเอ และกลุ่มบริษัทเอไอเอ ซึ่งรวมถึงเจ้าหน้าที่และพนักงานของบริษัท จะไม่รับผิดชอบต่อความเสียหายหรือสูญหายใดๆ รวมถึงการสูญเสียผลกำไร ไม่ว่าทั้งทางตรงและทางอ้อม ที่เกิดขึ้นจากการใช้หรือการอ้างอิง ข้อมูลใดๆ ที่ปรากฏในเอกสารฉบับนี้ ไม่ว่าจะเป็ผลมาจากการประมาทเลินเล่อของของบลจ.เอไอเอหรือไม่ก็ตาม

ท่านสามารถขอคำแนะนำเพิ่มเติมจากที่ปรึกษาการลงทุนก่อนทำการตัดสินใจลงทุน รวมถึงพิจารณาศึกษาอย่างรอบคอบถึงรูปแบบการลงทุนที่เหมาะสมกับท่าน อาทิ ทักษะด้านการลงทุน เงินทุน รูปแบบการลงทุนทั้งหมด

ข้อมูลที่ปรากฏในเอกสารฉบับนี้ จะต้องไม่ถูกเปิดเผย ใช้ หรือเผยแพร่ ไม่ว่าทั้งหมด หรือบางส่วน รวมถึงต้องไม่ถูกทำซ้ำ คัดลอก หรือทำให้บุคคลอื่นเข้าถึงข้อมูลได้

เอกสาร/เอกสารประกอบการนำเสนอ ฉบับนี้ อาจจะถูกใช้ และ/หรือ รับมอบ ทั้งนี้เป็นไปตามกฎหมายที่ใช้บังคับในเขตอำนาจตามกฎหมายของประเทศของท่าน