

กองทุนเปิด เอไอเอ แอ็กเกรสซีฟ อโลเคชั่น ฟันด์ AIA Aggressive Allocation Fund (AIA-TAA)

28 มิถุนายน 2567

Macro Review



ไทย

- การส่งออกของไทยในเดือนพฤษภาคมขยายตัวได้ 7.2% เมื่อเทียบกับช่วงเดียวกันของปีก่อนหน้า จากการส่งออกสินค้าเกษตรกรรมและอุปกรณ์อิเล็กทรอนิกส์ที่ปรับเพิ่มขึ้น
- การใช้จ่ายของภาครัฐในเดือนพฤษภาคมเร่งตัวขึ้นหลัง พ.ร.บ. งบประมาณปี 2567 มีผลบังคับใช้ โดยทั้งรายจ่ายประจำและรายจ่ายลงทุนในเดือนพฤษภาคมปรับเพิ่มขึ้นกว่า 36% เมื่อเทียบกับช่วงเดียวกันของปีก่อนหน้า
- ดัชนีผลผลิตอุตสาหกรรม เดือนพฤษภาคม 2024 อยู่ที่ระดับ 98.34 หดตัว 1.54% เมื่อเทียบกับช่วงเดียวกันของปีก่อน ส่งผลให้ 5 เดือนแรก หดตัว 2.08%

Market Review

ภาพรวมการลงทุนไทย:

หุ้น

- SET Index ณ สิ้นเดือนมิถุนายน ปิดที่ระดับ 1,301 จุด ปรับลดลง 3.3% หากเปรียบเทียบกับเดือนก่อนหน้า โดยภาพรวมตลาดหุ้นไทยอยู่ในทิศทางขาลงตั้งแต่ต้นเดือน ทำระดับต่ำสุดใหม่ของปีนี้ และในรอบ 3 ปี 6 เดือนที่ 1,282 จุด (19 มิ.ย.) ก่อนฟื้นตัวบ้างในช่วงปลายเดือน หลังตลาดหลักทรัพย์แห่งประเทศไทย และกระทรวงการคลัง เตรียมทบทวนมาตรการกระตุ้นตลาดทุนรอบใหม่
- สำหรับปัจจัยลบ ยังคงมาจากความไม่แน่นอนทางการเมือง ซึ่งการพิจารณาคดีทางการเมืองที่สำคัญ ยังต้องใช้เวลาอีกระยะหนึ่ง ส่งผลให้กระแส Fund Flow ต่างชาติไหลออกจากตลาดหุ้นไทยต่อเนื่องที่ระดับ 3.5 หมื่นล้านบาท เพิ่มขึ้นจากเดือนก่อนหน้าที่ขายสุทธิ 1.7 หมื่นล้านบาท

ตราสารหนี้

- อัตราผลตอบแทนพันธบัตรรัฐบาลไทยปรับลดลงตามทิศทางตลาดโลกเป็นหลัก โดยอัตราผลตอบแทนพันธบัตรรัฐบาลไทยอายุ 10 ปี ปรับลดลง 0.14% ปิดที่ระดับ 2.68% ด้านหุ้นกู้ภาคเอกชน ส่วนต่างอัตราผลตอบแทน (credit spread) อายุ 5 ปี อันดับความน่าเชื่อถือ A แทบไม่เปลี่ยนแปลง โดยปรับเพิ่มขึ้นเพียง 0.01% ปิดที่ระดับ 1.08%
- ด้านอัตราผลตอบแทนพันธบัตรรัฐบาลสหรัฐฯอายุ 10 ปี ปรับลดลง 0.10% ปิดที่ระดับ 4.40% แม้ว่าในรายงานการคาดการณ์เศรษฐกิจและนโยบายการเงินของคณะกรรมการการเงินสหรัฐฯจะมีมุมมองว่าทางธนาคารกลางสหรัฐฯจะปรับอัตราดอกเบี้ยนโยบายลงเพียง 1-2 ครั้งภายในปีนี้ แต่อัตราเงินเฟ้อที่และการจ้างงานล่าสุดที่ชะลอลงทำให้นักลงทุนกลับเข้าซื้อพันธบัตรรัฐบาลอีกครั้ง

แหล่งข้อมูล: บลจ. เอไอเอ (ประเทศไทย) จำกัด

Outlook

มุมมองการลงทุนตราสารหนี้:

- ในระยะข้างหน้า อัตราผลตอบแทนพันธบัตรน่าจะยังคงเคลื่อนไหวผันผวนในกรอบ จากทั้งปัจจัยความเสี่ยงทางการเมืองในประเทศ ปัจจัยทางอุปทานของพันธบัตรรัฐบาลที่จะเพิ่มขึ้นตามความต้องการกู้ยืมเงินของรัฐบาล และปัจจัยภายนอกจากการที่ธนาคารกลางหลักหลายแห่งเริ่มเข้าสู่วัฏจักรดอกเบี้ยขาลงในปีนี้

มุมมองการลงทุนหุ้นไทย:

- คาด SET Index ผันผวนในระยะสั้น จากความไม่แน่นอนทางการเมือง แต่คาดหวังมาตรการกระตุ้นตลาดหุ้นน่าจะช่วยสร้างความเชื่อมั่นให้กับนักลงทุน และผลักดันตลาดหุ้นไทยฟื้นตัวขึ้นได้ โดยประเด็นบวกที่ต้องติดตามในเดือน ก.ค. ได้แก่ ความคืบหน้าของกองทุน Thai ESG ใหม่ และการจัดตั้งกองทุนขนาดใหญ่ คล้ายกองทุนวายุภักษ์ในอดีต

มุมมองการบริหารพอร์ตการลงทุน

- ปรับเพิ่มน้ำหนักการลงทุนในหุ้นไทยมากกว่าดัชนีชี้วัด (Overweight) จากการประกาศตัวเลขเศรษฐกิจที่สำคัญของไทยที่มีแนวโน้มเชิงบวก โดยประเมินว่าแรงกดดันและความไม่แน่นอนทางการเมืองที่ส่งผลให้ตลาดหุ้นไทยปรับตัวลงมากนี้ เป็นโอกาสในการเข้าซื้อ
- ปรับลดน้ำหนักการลงทุนในตราสารหนี้ต่ำกว่าดัชนีชี้วัด (Underweight) เพื่อการลงทุนในหุ้นไทย

แหล่งข้อมูล: บลจ. เอไอเอ (ประเทศไทย) จำกัด

ผลการดำเนินงานในอดีต (ข้อมูล ณ วันที่ 28 มิถุนายน 2567)

*สำหรับผลการดำเนินงานย้อนหลังตั้งแต่ 1 ปี ขึ้นไป แสดงผลเป็นอัตราผลตอบแทนต่อปี (% ต่อปี)

	YTD	1M	3M	6M	1Y	3Y	5Y	ตั้งแต่จัดตั้งกองทุน
กองทุน AIA-TAA (%)	-6.02%	-2.37%	-3.69%	-6.02%	-10.24%	N/A	N/A	-7.03%
ดัชนีชี้วัด (%)	-5.15%	-2.12%	-3.17%	-5.15%	-8.38%	N/A	N/A	-6.56%
AIMC Peer Group - Aggressive Allocation	-2.27%	N/A	-3.16%	-2.27%	-5.07%	N/A	N/A	N/A
ความผันผวนของกองทุน	9.31%	7.18%	9.30%	9.31%	10.16%	N/A	N/A	9.98%
ความผันผวนของดัชนีชี้วัด	9.92%	7.97%	10.22%	9.92%	10.67%	N/A	N/A	10.46%

คำเตือน

- การแสดงผลการดำเนินงานของกองทุนรวม เป็นไปตามประกาศสมาคมบริษัทจัดการกองทุน ที่ สจก.ร. 1/2566 โดยผลการดำเนินงานน้อยกว่า 1 ปี แสดงผลการดำเนินงานที่เกิดขึ้นจริง (ไม่ปรับเป็นอัตราต่อปี) สำหรับผลการดำเนินงานมากกว่า 1 ปี แสดงผลการดำเนินงานเป็นอัตราต่อปี
- การวัดผลการดำเนินงานของกองทุนรวมนี้ ได้จัดทำขึ้นตามมาตรฐานการวัดและนำเสนอผลการดำเนินงานของกองทุนรวมของสมาคมบริษัทจัดการลงทุน
- ผลการดำเนินงานในอดีต/ผลการเปรียบเทียบผลการดำเนินงานที่เกี่ยวข้องกับผลิตภัณฑ์ในตลาดทุนมิได้เป็นที่ยืนยันถึงผลการดำเนินงานในอนาคต

หมายเหตุ: ตัวชี้วัดของกองทุนเปิด เอไอเอ แอ็กเกรสซีฟ อโลเคชั่น ฟันด์ (AIA-TAA) คือ

- (1) ผลตอบแทนรวมสุทธิของดัชนีพันธบัตรรัฐบาล Mark-to-Market อายุน้อยกว่าเท่ากับ 1 ปี ของสมาคมตลาดตราสารหนี้ไทย สัดส่วน 2%
- (2) ผลตอบแทนรวมสุทธิของดัชนีพันธบัตรรัฐบาล Mark-to-Market อายุน้อยกว่าเท่ากับ 10 ปี ของสมาคมตลาดตราสารหนี้ไทย สัดส่วน 5%
- (3) ผลตอบแทนรวมสุทธิของดัชนีตราสารหนี้ภาคเอกชน Mark-to-Market ที่มีอันดับความน่าเชื่อถือของผู้ออกตราสารอยู่ในระดับ A- ขึ้นไป อายุน้อยกว่าเท่ากับ 10 ปี ของสมาคมตลาดตราสารหนี้ไทย สัดส่วน 3%
- (4) ดัชนีผลตอบแทนรวม SET 50 สัดส่วน 90%

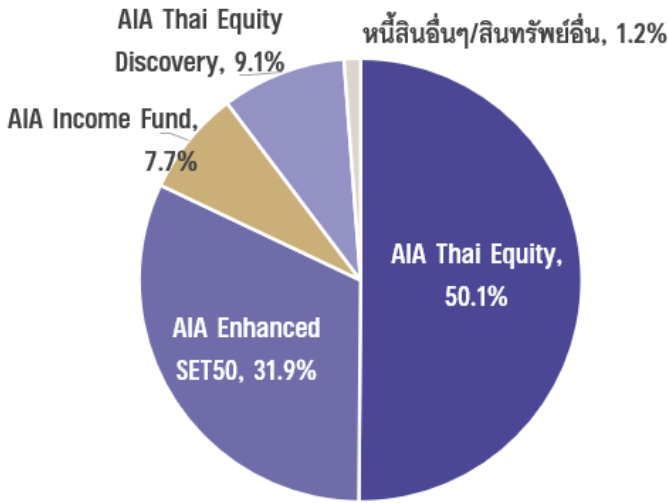
Portfolio Review

- หากเปรียบเทียบผลการดำเนินงานกับเดือนก่อนหน้า กองทุนปรับตัวลดลง -2.37% ในขณะที่ดัชนีชี้วัดปรับตัวลดลง -2.12% ทั้งนี้ กองทุนปรับตัวลดลงมากกว่าดัชนีชี้วัด เนื่องจากกองทุนหุ้นไทย (ได้แก่ กองทุน AIA Enhanced SET50; AIA Thai Equity; AIA Thai Equity Discovery) ให้ผลตอบแทนน้อยกว่าดัชนีชี้วัด อย่างไรก็ตาม กองทุน AIA Income Fund ยังให้ผลตอบแทนมากกว่าดัชนีชี้วัด
- ผู้จัดการกองทุนยังคงน้ำหนักการลงทุนในหุ้นไทยมากกว่าปกติ [กองทุนหุ้นไทย 92% : กองทุนตราสารหนี้ 8%] เนื่องจากเริ่มเห็นสัญญาณเชิงบวกจากการประกาศตัวเลขเศรษฐกิจที่สำคัญของไทย อย่างไรก็ตาม ประเมินว่าแรงกดดันและความไม่แน่นอนทางการเมืองที่ส่งผลกระทบต่อตลาดหุ้นไทยปรับตัวลงมากนี้ ถือเป็นโอกาสในการเข้าลงทุน
- สำหรับพอร์ตการลงทุนหุ้น กระจายการลงทุนในหุ้นไทยที่มีคุณภาพดี โดยลงทุนในกองทุน AIA Thai Equity (51%); กองทุน AIA Enhanced SET50 (32%); และกองทุน AIA Thai Equity Discovery (9%) สำหรับพอร์ตการลงทุนตราสารหนี้ เน้นลงทุนในกองทุน AIA Income Fund (8%)

แหล่งข้อมูล: บลจ. เอไอเอ (ประเทศไทย) จำกัด

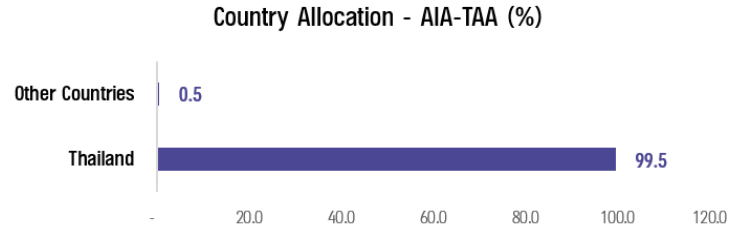
การกระจายการลงทุน

สัดส่วนการลงทุน

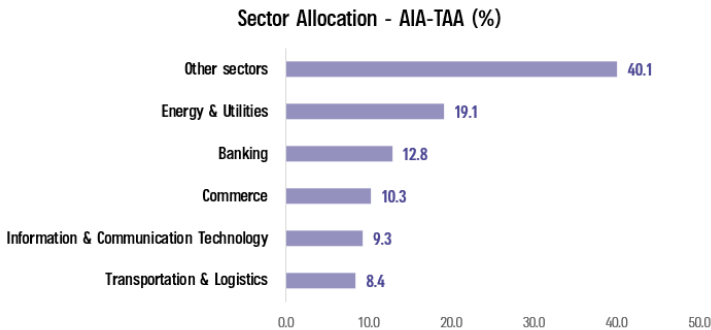


แหล่งข้อมูล: บลจ. เอไอเอ (ประเทศไทย) จำกัด (ข้อมูล ณ สิ้นเดือนพฤษภาคม 2567)

ประมาณการสัดส่วนการลงทุนตามรายประเทศ*



ประมาณการสัดส่วนการลงทุนตามรายอุตสาหกรรม* เฉพาะสัดส่วนที่ลงทุนในกองทุนหุ้นไทย



ตัวอย่างหุ้นที่กองทุนหุ้นไทยเข้าลงทุน*

กองทุน	สัดส่วนการลงทุน (% ของแต่ละกองทุน)
AIA Thai Equity	AOT (6.53%) PTT (6.34%) ADVANC (5.42%) PTTEP (5.21) CPALL (4.98%)
AIA Enhanced SET50	AOT (7.25%) PTT (7.11%) ADVANC (5.72%) CPALL (5.48%) PTTEP (5.36%)
AIA Thai Equity Discovery	ADVANC (5.53%) CPALL (5.40%) AOT (5.27%) PTT (4.59%) DELTA (4.14%)

หมายเหตุ: *เป็นการคำนวณโดยประมาณการ อ้างอิงจากข้อมูลสัดส่วนการลงทุนตามรายอุตสาหกรรม, Top Holdings ของกองทุนหุ้นไทยที่ลงทุนไปลงทุน ปรับตามสัดส่วนการลงทุนของกองทุน; สำหรับสัดส่วนที่ลงทุนในกองทุนตราสารหนี้ AIA Income Fund มีการอ้างอิงข้อมูลที่เปิดเผยตาม Fund Fact Sheet ของกองทุน ETF ต่างประเทศ และ/หรือ กองทุนตราสารหนี้ต่างประเทศที่ลงทุนไปลงทุน มาใช้ประมาณการสัดส่วนการลงทุนตามรายประเทศด้วย; ข้อมูล ณ สิ้นเดือนมิถุนายน 2567 แหล่งข้อมูล: บลจ. เอไอเอ (ประเทศไทย) จำกัด

รายละเอียดของกองทุนต่างๆ ที่กองทุนไปลงทุน

สำหรับรายละเอียดของกองทุนหุ้นไทยและกองทุนตราสารหนี้ที่บริหารจัดการภายใต้ บลจ. เอไอเอ (ประเทศไทย) สามารถดูรายละเอียดเพิ่มเติมได้ทาง <https://www.aiaim.co.th/th/fund.html>

คำเตือน:

- ผู้ลงทุนควรทำความเข้าใจลักษณะสินค้า เงื่อนไข ผลตอบแทนและความเสี่ยงก่อนตัดสินใจลงทุน
 - ข้อมูลราคา/ผลตอบแทนในอดีตมิได้เป็นสิ่งยืนยันถึงราคา/ผลตอบแทนในอนาคต
 - เอกสารนี้มิใช่หนังสือชี้ชวนและจัดทำขึ้นเพื่อให้ข้อมูลเป็นการทั่วไปเท่านั้น
 - การแสดงผลการดำเนินงานของกองทุนรวม เป็นไปตามประกาศสมาคมบริษัทจัดการกองทุน ที่ สก.ร. 1/2566 โดยผลการดำเนินงานน้อยกว่า 1 ปี แสดงผลการดำเนินงานที่เกิดขึ้นจริง (ไม่ปรับเป็นอัตราต่อปี) สำหรับผลการดำเนินงานมากกว่า 1 ปี แสดงผลการดำเนินงานเป็นอัตราต่อปี
 - การวัดผลการดำเนินงานของกองทุนรวมนี้ ได้จัดทำขึ้นตามมาตรฐานการวัดและนำเสนอผลการดำเนินงานของกองทุนรวมของสมาคมบริษัทจัดการกองทุน
 - ผลการดำเนินงานในอดีต/ผลการเปรียบเทียบผลการดำเนินงานที่เกี่ยวข้องกับผลิตภัณฑ์ในตลาดทุนมิได้เป็นสิ่งยืนยันถึงผลการดำเนินงานในอนาคต
- แหล่งข้อมูล: บลจ. เอไอเอ (ประเทศไทย) จำกัด ณ วันที่ 28 มิถุนายน 2567 www.aiaim.co.th โทร. 02-353-8822

ข้อมูลกองทุน AIA Aggressive Allocation Fund (AIA-TAA)

วัตถุประสงค์การลงทุน

กองทุนเน้นการลงทุนเพื่อมุ่งหวังผลตอบแทนที่สม่ำเสมอในระยะยาวในรูปแบบการเติบโตของมูลค่าหน่วยลงทุน (capital growth) โดยกองทุนจะเน้นจัดสรรการลงทุนในสินทรัพย์ประเภทหุ้นและตราสารหนี้ในประเทศเพื่อกระจายความเสี่ยง กองทุนมีระดับความเสี่ยงสูง ในเชิงกลยุทธ์ กองทุนคาดว่าจะจัดสรรสัดส่วนการลงทุนในหุ้นประมาณ 70%-100%; ตราสารหนี้ 0-30%; และตราสารตลาดเงิน 0-5% ของมูลค่าทรัพย์สินสุทธิ อย่างไรก็ตาม สัดส่วนการลงทุนจริงอาจแตกต่างกันไปในแต่ละช่วงเวลา เนื่องจากผู้จัดการกองทุนจะช่วยเหลือประเมินจังหวะการลงทุน พร้อมทั้งปรับพอร์ตการลงทุนให้เหมาะสมกับภาวะตลาด เพื่อสร้างผลตอบแทนส่วนเพิ่มตามที่ได้ออกแบบไว้

ข้อมูลสำคัญของกองทุน

ประเภทกองทุน	กองทุนเปิด - กองทุนรวมผสม	
ระดับความเสี่ยง	เสี่ยงสูง (ระดับ 6)	
วันที่จดทะเบียน	4 เมษายน 2565	
ขนาดกองทุน	1,099 ล้านบาท	
มูลค่าหน่วยลงทุน	8.4919 บาท/หน่วย	
นโยบายการจ่ายเงินปันผล	ไม่จ่ายเงินปันผล	
ISIN Code	THA689010009	
Bloomberg Code	AIATTAA	
ผู้ดูแลผลประโยชน์	ธนาคารซีทีแบงก์ เอ็ม. เอ. สาขากรุงเทพฯ	
นายทะเบียน	บลจ. เอไอเอ (ประเทศไทย) จำกัด	
ผู้สอบบัญชี	บริษัท พีวี ออดิต จำกัด	
ค่าธรรมเนียมที่เรียกเก็บจากกองทุน (% ของมูลค่าหน่วยลงทุนสุทธิต่อปี)	ค่าธรรมเนียมการจัดการ	1.3375%
	ค่าธรรมเนียมผู้ดูแลผลประโยชน์	0.0182%
	ค่าธรรมเนียมนายทะเบียน	0.1070%
	ค่าใช้จ่ายอื่น	ตามจริง
	รวมค่าใช้จ่าย	1.4627%
	หมายเหตุ: ค่าธรรมเนียมที่เรียกเก็บจากผู้ถือหน่วยลงทุนและกองทุนรวมดังกล่าวรวมภาษีมูลค่าเพิ่ม ภาษีธุรกิจเฉพาะ หรือภาษีอื่นใดแล้ว	
ค่าธรรมเนียมที่เรียกเก็บจากผู้ถือหน่วยลงทุน (% ของมูลค่าซื้อขาย)	ค่าธรรมเนียมการขาย	1.605%
	ค่าธรรมเนียมการรับซื้อคืน	ไม่เรียกเก็บ
	ค่าธรรมเนียมการสับเปลี่ยนเข้า*	ไม่มี
	ค่าธรรมเนียมการสับเปลี่ยนออก**	ไม่มี
	ค่าธรรมเนียมการโอนหน่วย	ตามที่นายทะเบียนเรียกเก็บ
	หมายเหตุ: *ผู้ถือหน่วยลงทุนจะต้องเสียค่าธรรมเนียมการขายด้วย **ผู้ถือหน่วยลงทุนจะต้องเสียค่าธรรมเนียมการรับซื้อคืนด้วย	

การซื้อขายและการขายคืนหน่วยลงทุน

วันเวลาซื้อและขายคืน	ทุกวันทำการ เวลา 9.00 – 14.30 น.
มูลค่าขั้นต่ำของการซื้อครั้งแรก	10,000 บาท
มูลค่าขั้นต่ำของการซื้อครั้งต่อไป	10,000 บาท
มูลค่าขั้นต่ำของการขายคืน	ไม่กำหนด
หน่วยลงทุนคงเหลือขั้นต่ำ	100.0000 หน่วย
ระยะเวลาการรับเงินค่าขายคืน	3 วันทำการ นับตั้งแต่วันที่ถัดจากวันทำการรับซื้อคืนหน่วยลงทุน (T+3)
หมายเหตุ: ในกรณีที่ผู้ลงทุนซื้อกองทุนผ่านกรมธรรม์ประกันชีวิตควบหน่วยลงทุน (Unit-Linked) ผู้ลงทุนควรศึกษารายละเอียดข้อมูลกองทุนและเงื่อนไขต่างๆ ที่สำคัญจากกรมธรรม์ประกันชีวิตควบหน่วยลงทุน และ/หรือข้อมูลการตลาดของบริษัทประกัน	

คำสงวนสิทธิ์

บริษัท หลักทรัพย์จัดการกองทุน เอไอเอ (ประเทศไทย) จำกัด

เอกสาร/เอกสารประกอบการนำเสนอ ฉบับนี้ ได้จัดทำขึ้นโดยมีวัตถุประสงค์เพื่อเป็นการให้ข้อมูลเท่านั้น และไม่มีส่วนเกี่ยวข้องกับวัตถุประสงค์ในการลงทุน สถานการณ์ทางการเงิน และตอบสนองความต้องการของบุคคลใดบุคคลหนึ่งโดยเฉพาะเจาะจง ไม่อาจตีความได้ว่าเป็นคำแนะนำ, คำแนะนำ หรือคำชักชวนให้เข้าทำธุรกรรมหรือเป็นการยอมผูกพันตามธุรกรรมเพื่อป้องกันความเสี่ยง, การซื้อขาย หรือกลยุทธ์การลงทุนเกี่ยวกับหลักทรัพย์หรือเครื่องมือทางการเงินอื่นใดซึ่งออกหรือบริหารจัดการโดยบริษัท หลักทรัพย์จัดการกองทุน เอไอเอ (ประเทศไทย) จำกัด (“บลจ.เอไอเอ”) หรือบริษัทในเครือ (“กลุ่มบริษัท เอไอเอ”) ที่อยู่ในเขตอำนาจตามกฎหมายของประเทศซึ่งไม่ได้รับมอบอำนาจให้ทำข้อเสนอดังกล่าวต่อบุคคลใด ไม่มีส่วนใดๆ ในเอกสาร/เอกสารประกอบการนำเสนอฉบับนี้ จะถูกตีความได้ว่าเป็นคำแนะนำในการลงทุน ภาษีอากร กฎหมาย หรือคำแนะนำอื่นๆ การอ้างอิงถึงหลักทรัพย์ตัวใดตัวหนึ่งโดยเฉพาะเจาะจงที่ปรากฏในเอกสาร ทำขึ้นเพื่อแสดงให้เห็นถึงการประยุกต์ใช้ซึ่งปรัชญาในการลงทุนของเราเท่านั้น และไม่ถือเป็นคำแนะนำจากกลุ่มบริษัทเอไอเอ

ข้อมูลที่อยู่ในเอกสารฉบับนี้ ไม่ควรใช้เป็นหลักเพื่อการตัดสินใจลงทุน เอกสาร/เอกสารประกอบการนำเสนอ ฉบับนี้ ไม่ใช่เอกสารงานวิจัยและไม่ได้จัดทำขึ้นตามกฎหมายเพื่อส่งเสริมการพึ่งพาตนเองในการวิจัยเกี่ยวกับการลงทุน ข้อคิดเห็นและการกล่าวถึงหลักทรัพย์รายตัว เป็นไปเพื่อยกตัวอย่างประกอบการอธิบายเท่านั้น และไม่ได้เป็นตัวแทนของความเห็นจากทุกหน่วยงานในกลุ่มบริษัทเอไอเอ นอกจากนี้ บลจ.เอไอเอ ไม่รับรองหรือการรับประกันความน่าเชื่อถือ, ความถูกต้อง, และความครบถ้วนของข้อมูลแต่อย่างใด ความคิดเห็น, การคาดคะเน, การประมาณการ และข้อมูลอื่นๆ ในเอกสาร/เอกสารประกอบการนำเสนอ ฉบับนี้ เป็นของกลุ่มบริษัทเอไอเอ นับแต่วันที่ที่ลงในเอกสาร/เอกสารประกอบการนำเสนอฉบับนี้ และอาจถูกเปลี่ยนแปลงแก้ไขได้โดยไม่ต้องบอกกล่าวล่วงหน้า กลุ่มบริษัท เอไอเอ อาจมีส่วนได้เสียในหลักทรัพย์หรือตราสารที่กล่าวถึงในเอกสาร/เอกสารประกอบการนำเสนอฉบับนี้ การคาดคะเนใดๆ หรือเนื้อหาที่เกี่ยวกับเหตุการณ์ในอนาคตหรือผลการดำเนินงานของประเทศ, ตลาด, หรือบริษัทต่างๆ ไม่ได้แสดงถึงหรืออาจแตกต่างจากเหตุการณ์หรือผลที่เกิดขึ้นจริง

ผลการดำเนินงานในอดีต และแนวโน้มหรือการคาดการณ์ทางเศรษฐกิจและตลาดใดๆ ไม่ได้แสดงถึงผลการดำเนินงานในอนาคตของแผนการหรือสินทรัพย์ที่ลงทุน การลงทุนมีความเสี่ยง ซึ่งรวมถึงความเสี่ยงที่อาจจะสูญเสียเงินต้น

บลจ.เอไอเอ และกลุ่มบริษัทเอไอเอ ซึ่งรวมถึงเจ้าหน้าที่และพนักงานของบริษัท จะไม่รับผิดชอบต่อความเสียหายหรือสูญหายใดๆ รวมถึงการสูญเสียผลกำไร ไม่ว่าจะทั้งทางตรงและทางอ้อม ที่เกิดขึ้นจากการใช้หรือการอ้างอิง ข้อมูลใดๆ ที่ปรากฏในเอกสารฉบับนี้ ไม่ว่าจะ เป็นผลมาจากการประมาทเลินเล่อของของบลจ.เอไอเอหรือไม่ก็ตาม

ท่านสามารถขอคำแนะนำเพิ่มเติมจากที่ปรึกษาการลงทุนก่อนทำการตัดสินใจลงทุน รวมถึงพิจารณาศึกษาอย่างรอบคอบถึงรูปแบบการลงทุนที่เหมาะสมกับท่าน อาทิ ทักษะด้านการลงทุน เงินทุน รูปแบบการลงทุนทั้งหมด

ข้อมูลที่ปรากฏในเอกสารฉบับนี้ จะต้องไม่ถูกเปิดเผย ใช้ หรือเผยแพร่ ไม่ว่าจะทั้งหมด หรือบางส่วน รวมถึงต้องไม่ถูกทำซ้ำ คัดลอก หรือทำให้บุคคลอื่นเข้าถึงข้อมูลได้

เอกสาร/เอกสารประกอบการนำเสนอ ฉบับนี้ อาจจะถูกใช้ และ/หรือ รับมอบ ทั้งนี้เป็นไปตามกฎหมายที่ใช้อยู่บังคับในเขตอำนาจตามกฎหมายของประเทศของท่าน