

## กองทุนเปิด เอไอเอ โมเดอเรท อัลโลเคชั่น ฟันด์ AIA Moderate Allocation Fund (AIA-TMA)

30 เมษายน 2567

### Macro Review

#### ประเทศไทย

- ธนาคารแห่งประเทศไทย (ธปท.) ยังคงอัตราดอกเบี้ยนโยบายไว้ที่ระดับ 2.50% ในเดือนเมษายน ทำให้นักลงทุนบางส่วนมองว่า ธปท. อาจคงอัตราดอกเบี้ยไว้ที่ระดับเดิมตลอดปี
- รัฐบาลยืนยันจะเริ่มดำเนินนโยบาย Digital Wallet ได้ในไตรมาส 4/2024

### Market Review

#### ภาพรวมการลงทุนไทย:

##### หุ้น

- SET Index ณ สิ้นเดือนเมษายน ปิดที่ระดับ 1,368 จุด ปรับลดลงเล็กน้อย 0.7% จากเดือนก่อนหน้า โดย SET Index ผันผวนรุนแรงตลอดเดือนดัชนีฯ ในช่วงแรกของเดือนปรับสูงขึ้นทำระดับสูงสุดในรอบ 3 เดือน ที่ 1,408 จุด (วันที่ 10 เม.ย.) จากปัจจัยบวกภายในประเทศเรื่องความชัดเจนของมาตรการกระตุ้นเศรษฐกิจ ทั้งโครงการ Digital Wallet (หลังจากสามารถระบุแหล่งเงินทุนงบประมาณที่จะใช้สำหรับโครงการได้แล้ว) รวมถึงมาตรการกระตุ้นอสังหาฯ
- อย่างไรก็ตาม ปัจจัยกดดันต่างประเทศ ได้แก่ ปัญหาความไม่สงบในกลุ่มประเทศตะวันออกกลาง รวมถึงแนวโน้มที่ Fed อาจปรับลดอัตราดอกเบี้ยนโยบายช้ากว่าคาด กดดันให้ดัชนีฯ กลับมาทำจุดต่ำสุดในรอบ 3 ปี ที่ระดับ 1,332 จุด (วันที่ 19 เม.ย.) ก่อนจะฟื้นตัวขึ้นบ้างในช่วงปลายเดือน

##### ตราสารหนี้

- อัตราผลตอบแทนพันธบัตรรัฐบาลไทยปรับเพิ่มขึ้นตามทิศทางตลาดโลก ประกอบกับท่าทีของ ธปท. ที่มีแนวโน้มคงอัตราดอกเบี้ยนโยบายไว้ที่ระดับ 2.50% ทำให้อัตราผลตอบแทนพันธบัตรรัฐบาลไทยอายุ 10 ปี ปรับเพิ่มขึ้น 0.27% ปิดที่ระดับ 2.78% ด้านหุ้นกู้ภาคเอกชน ส่วนต่างอัตราผลตอบแทน (credit spread) อายุ 5 ปี อันดับความน่าเชื่อถือ A ปรับแคบลง 0.06% ปิดที่ระดับ 1.12% หลังจากอัตราผลตอบแทนที่ปรับเพิ่มขึ้นมามากในเดือนเมษายนทำให้นักลงทุนกลับเข้าซื้อหุ้นกู้เอกชนอีกครั้ง
- อัตราผลตอบแทนพันธบัตรรัฐบาลสหรัฐฯอายุ 10 ปีปรับเพิ่มขึ้นถึง 0.48% ปิดที่ระดับ 4.68% หลังจากตัวเลขเงินเฟ้อยังขยายตัวในระดับสูงกว่าเป้าหมายของ Fed และตัวเลขเศรษฐกิจสหรัฐฯและตลาดแรงงานยังขยายตัวได้ดี ทำให้นักลงทุนมองว่า Fed จะคงอัตราดอกเบี้ยสูงไว้ยาวนานกว่าที่เคยคาดการณ์ไว้

แหล่งข้อมูล: บลจ. เอไอเอ (ประเทศไทย) จำกัด

# Outlook

## มุมมองการลงทุนตราสารหนี้:

- การปรับตัวเพิ่มขึ้นของอัตราผลตอบแทนพันธบัตรในช่วงเดือนเมษายน ทำให้ตราสารหนี้ไทยมีความน่าสนใจมากขึ้น และมองเป็นจังหวะในการทยอยเข้าซื้อเพื่อกระจายความเสี่ยงของพอร์ตการลงทุน ในระยะถัดไป อัตราผลตอบแทนอาจยังคงปรับเพิ่มขึ้นต่อไปได้บ้าง หากเศรษฐกิจไทยขยายตัวและเงินเพื่อกลับมาเข้ากรอบเป้าหมายของ ธปท. ซึ่งส่งผลให้นักลงทุนปรับมุมมองต่อดอกเบี้ยนโยบายว่าอาจคงอยู่ในระดับ 2.50% ตลอดทั้งปี

## มุมมองการลงทุนหุ้นไทย:

- SET Index ยังคง Laggards เทียบกับตลาดหุ้นโลก แสดงถึงดัชนีฯ หุ้นไทยตอบรับปัจจัยลบในประเทศต่างๆ ไปมากแล้ว ทั้งนี้ เชื่อว่าความชัดเจนของมาตรการกระตุ้นเศรษฐกิจโครงการ Digital Wallet รวมถึงงบประมาณเบิกจ่ายของรัฐบาลที่จะเร่งตัวขึ้นในช่วงไตรมาส 2/2024 น่าจะช่วยหนุนดัชนีฯ ในช่วงที่เหลือของปี ให้พลิกกลับมาฟื้นตัวอีกครั้ง

## มุมมองการบริหารพอร์ตการลงทุน

- ยังคงน้ำหนักการลงทุนในหุ้นไทยตามปกติ (Neutral) เนื่องจากความไม่แน่นอนของการดำเนินนโยบายกระตุ้นเศรษฐกิจของรัฐบาล อย่างไรก็ตาม ยังได้รับอานิสงส์เชิงบวกจากการคาดการณ์การเบิกจ่ายงบประมาณรายจ่าย ปี พ.ศ. 2567 ที่คาดว่าจะเกิดขึ้น
- แนะนำให้ลงทุนในตราสารหนี้เท่ากับตัวชี้วัด (Neutral) โดยหาจังหวะเข้าซื้อเมื่ออัตราผลตอบแทนพันธบัตรปรับเพิ่มขึ้น

แหล่งข้อมูล: บลจ. เอไอเอ (ประเทศไทย) จำกัด

## ผลการดำเนินงานในอดีต (ข้อมูล ณ วันที่ 30 เมษายน 2567)

\*สำหรับผลการดำเนินงานย้อนหลังตั้งแต่ 1 ปี ขึ้นไป แสดงผลเป็นอัตราผลตอบแทนต่อปี (% ต่อปี)

	YTD	1M	3M	6M	1Y	3Y	5Y	ตั้งแต่จัดตั้งกองทุน
กองทุน AIA-TMA (%)	-1.37%	0.04%	1.59%	0.21%	-4.60%	N/A	N/A	-3.36%
ดัชนีชี้วัด (%)	-1.16%	-0.19%	1.55%	0.81%	-3.10%	N/A	N/A	-3.29%
AIMC Peer Group - Moderate Allocation	0.49%	N/A	1.31%	4.67%	-0.13%	N/A	N/A	N/A
ความผันผวนของกองทุน	6.87%	8.88%	6.55%	6.88%	7.16%	N/A	N/A	6.86%
ความผันผวนของดัชนีชี้วัด	7.28%	9.83%	7.32%	7.19%	7.52%	N/A	N/A	7.22%

### คำเตือน

- การแสดงผลการดำเนินงานของกองทุนรวม เป็นไปตามประกาศสมาคมบริษัทจัดการกองทุน ที่ สจก.ร. 1/2566 โดยผลการดำเนินงานน้อยกว่า 1 ปี แสดงผลการดำเนินงานที่เกิดขึ้นจริง (ไม่ปรับเป็นอัตราต่อปี) สำหรับผลการดำเนินงานมากกว่า 1 ปี แสดงผลการดำเนินงานเป็นอัตราต่อปี
- การวัดผลการดำเนินงานของกองทุนรวมนี้ ได้จัดทำขึ้นตามมาตรฐานการวัดและนำเสนอผลการดำเนินงานของกองทุนรวมของสมาคมบริษัทจัดการลงทุน
- ผลการดำเนินงานในอดีต/ผลการเปรียบเทียบผลการดำเนินงานที่เกี่ยวข้องกับผลิตภัณฑ์ในตลาดทุนมิได้เป็นสิ่งยืนยันถึงผลการดำเนินงานในอนาคต

### หมายเหตุ: ดัชนีชี้วัดของกองทุนเปิด เอไอเอ โมเดอเรท อโลเคชั่น ฟันด์ (AIA-TMA) คือ

- (1) ผลตอบแทนรวมสุทธิของดัชนีพันธบัตรรัฐบาล Mark-to-Market อายุน้อยกว่าเท่ากับ 1 ปี ของสมาคมตลาดตราสารหนี้ไทย สัดส่วน 8%
- (2) ผลตอบแทนรวมสุทธิของดัชนีพันธบัตรรัฐบาล Mark-to-Market อายุน้อยกว่าเท่ากับ 10 ปี ของสมาคมตลาดตราสารหนี้ไทย สัดส่วน 20%
- (3) ผลตอบแทนรวมสุทธิของดัชนีตราสารหนี้ภาคเอกชน Mark-to-Market ที่มีอันดับความน่าเชื่อถือของผู้ออกตราสารอยู่ในระดับ A- ขึ้นไป อายุน้อยกว่าเท่ากับ 10 ปี ของสมาคมตลาดตราสารหนี้ไทย สัดส่วน 12%
- (4) ดัชนีผลตอบแทนรวม SET 50 สัดส่วน 60%

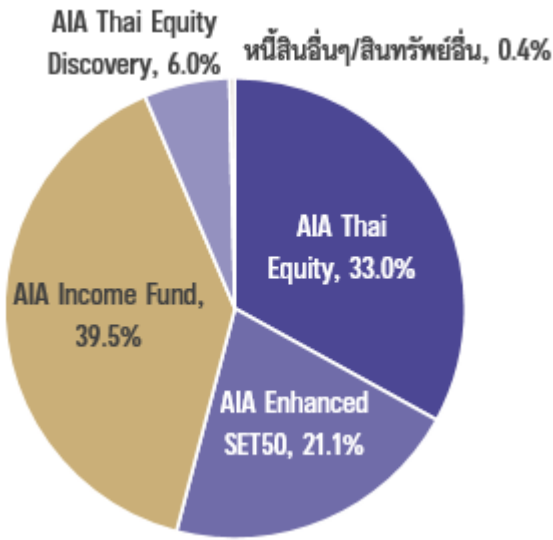
## Portfolio Review

- หากเปรียบเทียบผลการดำเนินงานกับเดือนก่อนหน้า กองทุนปรับตัวเพิ่มขึ้น 0.04% ในขณะที่ดัชนีชี้วัดปรับตัวลดลง -0.19% ทั้งนี้ กองทุนปรับตัวเพิ่มขึ้น ในขณะที่ดัชนีชี้วัดปรับตัวลดลง เนื่องจากกองทุนหุ้นไทย (ได้แก่ กองทุน AIA Enhanced SET50; AIA Thai Equity; AIA Thai Equity Discovery) และกองทุน AIA Income Fund ล้วนทำผลตอบแทนได้ดีกว่าดัชนีชี้วัด
- ผู้จัดการกองทุนยังคงให้น้ำหนักการลงทุนในหุ้นไทยตามปกติ [กองทุนหุ้นไทย 60% : กองทุนตราสารหนี้ 40%] เนื่องจากเศรษฐกิจไทยยังฟื้นตัวช้า อย่างไรก็ดี คาดว่าจะได้รับอานิสงส์เชิงบวกจากความชัดเจนของมาตรการกระตุ้นเศรษฐกิจโครงการ Digital Wallet และการเบิกจ่ายงบประมาณรายจ่ายประจำปี
- สำหรับพอร์ตการลงทุนหุ้น กระจายการลงทุนในหุ้นไทยที่มีคุณภาพดี โดยลงทุนในกองทุน AIA Thai Equity (33%); กองทุน AIA Enhanced SET50 (21%); และกองทุน AIA Thai Equity Discovery (6%) สำหรับพอร์ตการลงทุนตราสารหนี้ เน้นลงทุนในกองทุน AIA Income Fund (40%)

แหล่งข้อมูล: บลจ. เอไอเอ (ประเทศไทย) จำกัด

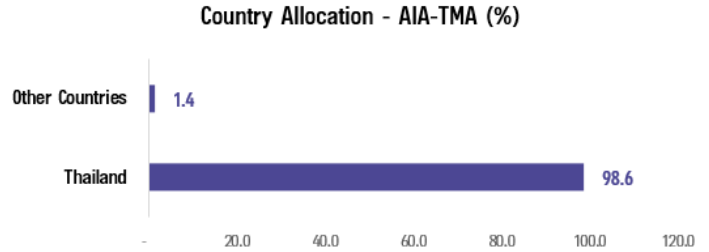
## การกระจายการลงทุน

### สัดส่วนการลงทุน

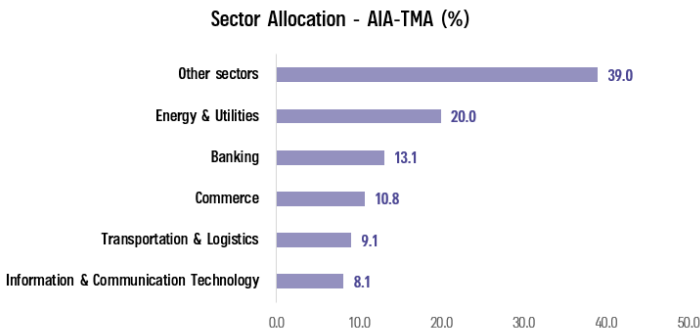


แหล่งข้อมูล: บลจ. เอไอเอ (ประเทศไทย) จำกัด (ข้อมูล ณ สิ้นเดือนเมษายน 2567)

### ประมาณการสัดส่วนการลงทุนตามรายประเทศ\*



### ประมาณการสัดส่วนการลงทุนตามรายอุตสาหกรรม\* เฉพาะสัดส่วนที่ลงทุนในกองทุนหุ้นไทย



### ตัวอย่างหุ้นที่กองทุนหุ้นไทยเข้าลงทุน\*

กองทุน	สัดส่วนการลงทุน (% ของแต่ละกองทุน)
AIA Thai Equity	AOT (7.1%)   PTT (6.4%)   PTTEP (5.1%)   CPALL (5.0%)   ADVANC (4.7%)
AIA Enhanced SET50	AOT (7.8%)   PTT (7.1%)   CPALL (5.5%)   PTTEP (5.4%)   ADVANC (4.8%)
AIA Thai Equity Discovery	AOT (5.7%)   PTT (4.6%)   BDMS (4.6%)   CPALL (4.6%)   ADVANC (4.5%)

**หมายเหตุ:** \*เป็นการคำนวณโดยประมาณการ อ้างอิงจากข้อมูลสัดส่วนการลงทุนตามรายอุตสาหกรรม, Top Holdings ของกองทุนหุ้นไทยที่ลงทุนไปลงทุน ปรับตามสัดส่วนการลงทุนของกองทุน; สำหรับสัดส่วนที่ลงทุนในกองทุนตราสารหนี้ AIA Income Fund มีการอ้างอิงข้อมูลที่เปิดเผยตาม Fund Fact Sheet ของกองทุน ETF ต่างประเทศ และ/หรือ กองทุนตราสารหนี้ต่างประเทศที่ลงทุนไปลงทุน มาใช้ประมาณการสัดส่วนการลงทุนตามรายประเทศด้วย; ข้อมูล ณ สิ้นเดือนเมษายน 2567 แหล่งข้อมูล: บลจ. เอไอเอ (ประเทศไทย) จำกัด

### รายละเอียดของกองทุนต่างๆ ที่กองทุนไปลงทุน

สำหรับรายละเอียดของกองทุนหุ้นไทยและกองทุนตราสารหนี้ที่บริหารจัดการภายใต้ บลจ. เอไอเอ (ประเทศไทย) สามารถดูรายละเอียดเพิ่มเติมได้ทาง <https://www.aiaim.co.th/th/fund.html>

#### คำเตือน:

- ผู้ลงทุนควรทำความเข้าใจลักษณะสินค้า เงื่อนไข ผลตอบแทนและความเสี่ยงก่อนตัดสินใจลงทุน
  - ข้อมูลราคา/ผลตอบแทนในอดีตมิได้เป็นสิ่งยืนยันถึงราคา/ผลตอบแทนในอนาคต
  - เอกสารนี้มิใช่หนังสือชวนและจัดทำขึ้นเพื่อให้ข้อมูลเป็นการทั่วไปเท่านั้น
  - การแสดงผลการดำเนินงานของกองทุนรวม เป็นไปตามประกาศสมาคมบริษัทจัดการกองทุน ที่ สก.ร. 1/2566 โดยผลการดำเนินงานน้อยกว่า 1 ปี แสดงผลการดำเนินงานที่เกิดขึ้นจริง (ไม่ปรับเป็นอัตราต่อปี) สำหรับผลการดำเนินงานมากกว่า 1 ปี แสดงผลการดำเนินงานเป็นอัตราต่อปี
  - การวัดผลการดำเนินงานของกองทุนรวมนี้ ได้จัดทำขึ้นตามมาตรฐานการวัดและนำเสนอผลการดำเนินงานของกองทุนรวมของสมาคมบริษัทจัดการลงทุน
  - ผลการดำเนินงานในอดีต/ผลการเปรียบเทียบผลการดำเนินงานที่เกี่ยวข้องกับผลิตภัณฑ์ในตลาดทุนมิได้เป็นสิ่งยืนยันถึงผลการดำเนินงานในอนาคต
- แหล่งข้อมูล: บลจ. เอไอเอ (ประเทศไทย) จำกัด ณ วันที่ 30 เมษายน 2567 [www.aiaim.co.th](http://www.aiaim.co.th) โทร. 02-353-8822

## ข้อมูลกองทุน AIA Moderate Allocation Fund (AIA-TMA)

### วัตถุประสงค์การลงทุน

กองทุนเน้นการลงทุนเพื่อมุ่งหวังผลตอบแทนที่สม่ำเสมอในระยะยาวในรูปแบบการเติบโตของมูลค่าหน่วยลงทุน (capital growth) โดยกองทุนจะเน้นจัดสรรการลงทุนในสินทรัพย์ประเภทหุ้นและตราสารหนี้ในประเทศเพื่อกระจายความเสี่ยง กองทุนมีระดับความเสี่ยงปานกลางค่อนข้างสูง ในเชิงกลยุทธ์ กองทุนคาดว่าจะจัดสรรสัดส่วนการลงทุนในหุ้นประมาณ 40%-70%; ตราสารหนี้ 30-60%; และตราสารตลาดเงิน 0-5% ของมูลค่าทรัพย์สินสุทธิ อย่างไรก็ตาม สัดส่วนการลงทุนจริงอาจแตกต่างกันไปในแต่ละช่วงเวลา เนื่องจากผู้จัดการกองทุนจะช่วยประเมินจังหวะการลงทุน พร้อมทั้งปรับพอร์ตการลงทุนให้เหมาะสมกับสถานะตลาดเพื่อสร้างผลตอบแทนส่วนเพิ่มตามที่ได้ออกแบบไว้

### ข้อมูลสำคัญของกองทุน

ประเภทกองทุน	กองทุนเปิด - กองทุนรวมผสม	
ระดับความเสี่ยง	เสี่ยงปานกลางค่อนข้างสูง (ระดับ 5)	
วันที่จดทะเบียน	4 เมษายน 2565	
ขนาดกองทุน	661 ล้านบาท	
มูลค่าหน่วยลงทุน	9.3139 บาท/หน่วย	
นโยบายการจ่ายเงินปันผล	ไม่จ่ายเงินปันผล	
ISIN Code	THA688010000	
Bloomberg Code	AIATTMA	
ผู้ดูแลผลประโยชน์	ธนาคารซีทีแบงก์ เอ็น. เอ. สาขากรุงเทพฯ	
นายทะเบียน	บลจ. เอไอเอ (ประเทศไทย) จำกัด	
ผู้สอบบัญชี	บริษัท พีวี ออดิท จำกัด	
ค่าธรรมเนียมที่เรียกเก็บจากกองทุน (% ของมูลค่าหน่วยลงทุนสุทธิต่อปี)	ค่าธรรมเนียมการจัดการ	1.1235%
	ค่าธรรมเนียมผู้ดูแลผลประโยชน์	0.0182%
	ค่าธรรมเนียมนายทะเบียน	0.1070%
	ค่าใช้จ่ายอื่น	ตามจริง
	รวมค่าใช้จ่าย	1.2487%
	หมายเหตุ: ค่าธรรมเนียมที่เรียกเก็บจากผู้ถือหน่วยลงทุนและกองทุนรวมดังกล่าวรวมภาษีมูลค่าเพิ่ม ภาษีธุรกิจเฉพาะ หรือภาษีอื่นใดแล้ว	
ค่าธรรมเนียมที่เรียกเก็บจากผู้ถือหน่วยลงทุน (% ของมูลค่าซื้อขาย)	ค่าธรรมเนียมการขาย	1.605%
	ค่าธรรมเนียมการรับซื้อคืน	ไม่เรียกเก็บ
	ค่าธรรมเนียมการสับเปลี่ยนเข้า*	ไม่มี
	ค่าธรรมเนียมการสับเปลี่ยนออก**	ไม่มี
	ค่าธรรมเนียมการโอนหน่วย	ตามที่นายทะเบียนเรียกเก็บ
	หมายเหตุ: *ผู้ถือหน่วยลงทุนจะต้องเสียค่าธรรมเนียมการขายด้วย **ผู้ถือหน่วยลงทุนจะต้องเสียค่าธรรมเนียมการรับซื้อคืนด้วย	

### การซื้อขายและการขายคืนหน่วยลงทุน

วันเวลาซื้อและขายคืน	ทุกวันทำการ เวลา 9.00 – 14.30 น.
มูลค่าขั้นต่ำของการซื้อครั้งแรก	10,000 บาท
มูลค่าขั้นต่ำของการซื้อครั้งต่อไป	10,000 บาท
มูลค่าขั้นต่ำของการขายคืน	ไม่กำหนด
หน่วยลงทุนคงเหลือขั้นต่ำ	100.0000 หน่วย
ระยะเวลาการรับเงินค่าขายคืน	3 วันทำการ นับตั้งแต่วันที่ถัดจากวันทำการรับซื้อคืนหน่วยลงทุน (T+3)
หมายเหตุ: ในกรณีที่ผู้ลงทุนซื้อกองทุนผ่านกรมธรรม์ประกันชีวิตควบหน่วยลงทุน (Unit-Linked) ผู้ลงทุนควรศึกษารายละเอียดข้อมูลกองทุนและเงื่อนไขต่างๆที่สำคัญจากกรมธรรม์ประกันชีวิตควบหน่วยลงทุน และ/หรือข้อมูลการตลาดของบริษัทประกัน	

## คำสงวนสิทธิ์

### บริษัท หลักทรัพย์จัดการกองทุน เอไอเอ (ประเทศไทย) จำกัด

เอกสาร/เอกสารประกอบการนำเสนอ ฉบับนี้ ได้จัดทำขึ้นโดยมีวัตถุประสงค์เพื่อเป็นการให้ข้อมูลเท่านั้น และไม่มีส่วนเกี่ยวข้องกับวัตถุประสงค์ในการลงทุน สถานการณ์ทางการเงิน และตอบสนองความต้องการของบุคคลใดบุคคลหนึ่งโดยเฉพาะเจาะจง ไม่อาจตีความได้ว่าเป็นคำแนะนำ, คำแนะนำ หรือคำชักชวนให้เข้าทำธุรกรรมหรือเป็นการยอมผูกพันตามธุรกรรมเพื่อป้องกันความเสี่ยง, การซื้อขาย หรือกลยุทธ์การลงทุนเกี่ยวกับหลักทรัพย์หรือเครื่องมือทางการเงินอื่นใดซึ่งออกหรือบริหารจัดการโดยบริษัท หลักทรัพย์จัดการกองทุน เอไอเอ (ประเทศไทย) จำกัด (“บลจ.เอไอเอ”) หรือบริษัทในเครือ (“กลุ่มบริษัท เอไอเอ”) ที่อยู่ในเขตอำนาจตามกฎหมายของประเทศซึ่งไม่ได้รับมอบอำนาจให้ทำข้อเสนอดังกล่าวต่อบุคคลไม่มีส่วนใดๆ ในเอกสาร/เอกสารประกอบการนำเสนอฉบับนี้ จะถูกตีความได้ว่าเป็นคำแนะนำในการลงทุน ภาษีอากร กฎหมาย หรือคำแนะนำอื่นๆ การอ้างอิงถึงหลักทรัพย์ตัวใดตัวหนึ่งโดยเฉพาะเจาะจงที่ปรากฏในเอกสาร ทำขึ้นเพื่อแสดงให้เห็นถึงการประยุกต์ใช้ซึ่งปรัชญาในการลงทุนของเราเท่านั้น และไม่ถือเป็นคำแนะนำจากกลุ่มบริษัทเอไอเอ

ข้อมูลที่อยู่ในเอกสารฉบับนี้ ไม่ควรใช้เป็นหลักเพื่อการตัดสินใจลงทุน เอกสาร/เอกสารประกอบการนำเสนอ ฉบับนี้ ไม่ใช่เอกสารงานวิจัยและไม่ได้จัดทำขึ้นตามกฎหมายเพื่อส่งเสริมการพึ่งพาตนเองในการวิจัยเกี่ยวกับการลงทุน ข้อคิดเห็นและการกล่าวถึงหลักทรัพย์รายตัว เป็นไปเพื่อยกตัวอย่างประกอบการอธิบายเท่านั้น และไม่ได้เป็นตัวแทนของความเห็นจากทุกหน่วยงานในกลุ่มบริษัทเอไอเอ นอกจากนี้ บลจ.เอไอเอ ไม่รับรองหรือการรับประกันความน่าเชื่อถือ, ความถูกต้อง, และความครบถ้วนของข้อมูลแต่อย่างใด ความคิดเห็น, การคาดคะเน, การประมาณการ และข้อมูลอื่นๆ ในเอกสาร/เอกสารประกอบการนำเสนอ ฉบับนี้ เป็นของกลุ่มบริษัทเอไอเอ นับแต่วันที่ตั้งในเอกสาร/เอกสารประกอบการนำเสนอฉบับนี้ และอาจถูกเปลี่ยนแปลงแก้ไขได้โดยไม่ต้องบอกกล่าวล่วงหน้า กลุ่มบริษัท เอไอเอ อาจมีส่วนได้เสียในหลักทรัพย์หรือตราสารที่กล่าวถึงในเอกสาร/เอกสารประกอบการนำเสนอฉบับนี้ การคาดคะเนใดๆ หรือเนื้อหาที่เกี่ยวข้องกับเหตุการณ์ในอนาคตหรือผลการดำเนินงานของประเทศ, ตลาด, หรือบริษัทต่างๆ ไม่ได้แสดงถึงหรืออาจแตกต่างจากเหตุการณ์หรือผลที่เกิดขึ้นจริง

ผลการดำเนินงานในอดีต และแนวโน้มหรือการคาดการณ์ทางเศรษฐกิจและตลาดใดๆ ไม่ได้แสดงถึงผลการดำเนินงานในอนาคตของแผนการหรือสินทรัพย์ที่ลงทุน การลงทุนมีความเสี่ยง ซึ่งรวมถึงความเสี่ยงที่อาจจะสูญเสียเงินต้น

บลจ.เอไอเอ และกลุ่มบริษัทเอไอเอ ซึ่งรวมถึงเจ้าหน้าที่และพนักงานของบริษัท จะไม่รับผิดชอบต่อความเสียหายหรือสูญหายใดๆ รวมถึงการสูญเสียผลกำไร ไม่ว่าทั้งทางตรงและทางอ้อม ที่เกิดขึ้นจากการใช้หรือการอ้างอิง ข้อมูลใดๆ ที่ปรากฏในเอกสารฉบับนี้ ไม่ว่าจะเป็ผลมาจากการประมาทเลินเล่อของของบลจ.เอไอเอหรือไม่ก็ตาม

ท่านสามารถขอคำแนะนำเพิ่มเติมจากที่ปรึกษาการลงทุนก่อนทำการตัดสินใจลงทุน รวมถึงพิจารณาศึกษาอย่างรอบคอบถึงรูปแบบการลงทุนที่เหมาะสมกับท่าน อาทิ ทักษะด้านการลงทุน เงินทุน รูปแบบการลงทุนทั้งหมด

ข้อมูลที่ปรากฏในเอกสารฉบับนี้ จะต้องไม่ถูกเปิดเผย ใช้ หรือเผยแพร่ ไม่ว่าทั้งหมด หรือบางส่วน รวมถึงต้องไม่ถูกทำซ้ำ คัดลอก หรือทำให้บุคคลอื่นเข้าถึงข้อมูลได้

เอกสาร/เอกสารประกอบการนำเสนอ ฉบับนี้ อาจจะถูกใช้ และ/หรือ รับมอบ ทั้งนี้เป็นไปตามกฎหมายที่ใช้บังคับในเขตอำนาจตามกฎหมายของประเทศของท่าน