

กองทุนเปิด เอไอเอ คอนเวนชันนอล อโลเคชั่น ฟันด์
AIA Conventional Allocation Fund (AIA-TCA)

29 กุมภาพันธ์ 2567

วัตถุประสงค์การลงทุน

กองทุนเน้นการลงทุนเพื่อมุ่งหวังผลตอบแทนที่สม่ำเสมอในระยะยาวในรูปแบบการเติบโตของมูลค่าหน่วยลงทุน (capital growth) โดยกองทุนจะเน้นจัดสรรการลงทุนในหลักทรัพย์ประเภทหุ้นและตราสารหนี้ในประเทศเพื่อกระจายความเสี่ยง กองทุนมีระดับความเสี่ยงปานกลางค่อนข้างสูง ในเชิงกลยุทธ์ กองทุนคาดว่าจะจัดสรรสัดส่วนการลงทุนในหุ้นประมาณ 10%-40%; ตราสารหนี้ 60-90%; และตราสารตลาดเงิน 0-10% ของมูลค่าทรัพย์สินสุทธิ อย่างไรก็ตาม สัดส่วนการลงทุนจริงอาจแตกต่างกันไปในแต่ละช่วงเวลา เนื่องจากผู้จัดการกองทุนจะช่วยเหลือประเมินจังหวะการลงทุน พร้อมทั้งปรับพอร์ตการลงทุนให้เหมาะสมกับภาวะตลาด เพื่อสร้างผลตอบแทนส่วนเพิ่มตามที่ได้ออกแบบไว้

ข้อมูลสำคัญของกองทุน

ประเภทกองทุน	กองทุนเปิด – กองทุนรวมผสม	ระดับความเสี่ยง	เสี่ยงปานกลางค่อนข้างสูง (ระดับ 5)
Bloomberg Code	AIATTC	ISIN Code	THA687010001
วันที่จดทะเบียน	4 เมษายน 2565	ผู้ดูแลผลประโยชน์	ธนาคารซีทีแบงก์ เอ็น. เอ. สาขากรุงเทพฯ
ขนาดกองทุน	119 ล้านบาท	นายทะเบียน	บลจ. เอไอเอ (ประเทศไทย) จำกัด
มูลค่าหน่วยลงทุน	9.7592 บาท/หน่วย	ผู้สอบบัญชี	บริษัท พีวี ออดิท จำกัด
นโยบายการจ่ายเงินปันผล	ไม่จ่ายเงินปันผล		

ค่าธรรมเนียมที่เรียกเก็บจากผู้ถือหน่วยลงทุน (% ของมูลค่าซื้อขาย)

ค่าธรรมเนียมการขาย	1.605%
ค่าธรรมเนียมการรับซื้อคืน	ไม่เรียกเก็บ
ค่าธรรมเนียมการสับเปลี่ยนเข้า*	ไม่มี
ค่าธรรมเนียมการสับเปลี่ยนออก**	ไม่มี
ค่าธรรมเนียมการโอนหน่วย	ตามที่นายทะเบียนเรียกเก็บ

*ผู้ถือหน่วยลงทุนจะต้องเสียค่าธรรมเนียมการขายด้วย

**ผู้ถือหน่วยลงทุนจะต้องเสียค่าธรรมเนียมการรับซื้อคืนด้วย

ค่าธรรมเนียมที่เรียกเก็บจากกองทุนรวม (% ต่อปี ของ NAV)

ค่าธรรมเนียมการจัดการ	0.9095%
ค่าธรรมเนียมผู้ดูแลผลประโยชน์	0.0182%
ค่าธรรมเนียมนายทะเบียน	0.107%
ค่าใช้จ่ายอื่น	ตามจริง
รวมค่าใช้จ่าย	1.0347%

หมายเหตุ: ค่าธรรมเนียมที่เรียกเก็บจากผู้ถือหน่วยลงทุนและกองทุนรวม

ดังกล่าวรวมภาษีมูลค่าเพิ่ม ภาษีธุรกิจเฉพาะ หรือภาษีอื่นใดแล้ว

การซื้อขายและการขายคืนหน่วยลงทุน

วันเวลาซื้อและขายคืน	ทุกวันทำการ เวลา 9.00 – 14.30 น.
มูลค่าขั้นต่ำของการซื้อครั้งแรก	10,000 บาท
มูลค่าขั้นต่ำของการซื้อครั้งต่อไป	10,000 บาท
มูลค่าขั้นต่ำของการขายคืน	ไม่กำหนด
หน่วยลงทุนคงเหลือขั้นต่ำ	100.0000 หน่วย
ระยะเวลาการรับเงินค่าขายคืน	3 วันทำการ นับตั้งแต่วันที่ถัดจากวันทำการรับซื้อคืนหน่วยลงทุน (T+3)

ในกรณีที่ผู้ลงทุนซื้อกองทุนผ่านกรมธรรม์ประกันชีวิตควบหน่วยลงทุน (Unit-Linked) ผู้ลงทุนควรศึกษารายละเอียดข้อมูลกองทุนและเงื่อนไขต่างๆ ที่สำคัญจากกรมธรรม์ประกันชีวิตควบหน่วยลงทุน และ/หรือข้อมูลการตลาดของบริษัทประกัน

ผลการดำเนินงานในอดีต (ข้อมูล ณ วันที่ 29 กุมภาพันธ์ 2567)

*สำหรับผลการดำเนินงานย้อนหลังตั้งแต่ 1 ปี ขึ้นไป แสดงผลเป็นอัตราผลตอบแทนต่อปี (% ต่อปี)

	YTD	1M	3M	6M	1Y	3Y	5Y	ตั้งแต่จัดตั้งกองทุน
กองทุน AIA-TCA (%)	-0.82%	0.58%	0.41%	-2.58%	-2.44%	N/A	N/A	-1.26%
ดัชนีชี้วัด (%)	-0.52%	0.65%	0.72%	-2.27%	-1.76%	N/A	N/A	-1.27%
ความผันผวนของกองทุน	3.40%	2.72%	3.40%	3.84%	3.84%	N/A	N/A	3.61%
ความผันผวนของดัชนีชี้วัด	3.34%	3.03%	3.30%	3.91%	3.99%	N/A	N/A	3.80%

คำเตือน

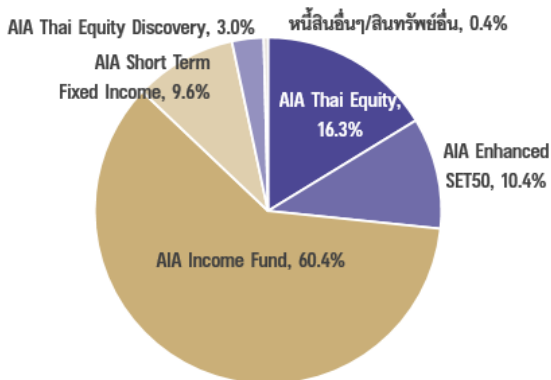
- การแสดงผลการดำเนินงานของกองทุนรวม เป็นไปตามประกาศสมาคมบริษัทจัดการกองทุน ที่ สจ.ร. 1/2566 โดยผลการดำเนินงานน้อยกว่า 1 ปี แสดงผลการดำเนินงานที่เกิดขึ้นจริง (ไม่ปรับเป็นอัตราต่อปี) สำหรับผลการดำเนินงานมากกว่า 1 ปี แสดงผลการดำเนินงานเป็นอัตราต่อปี
- การวัดผลการดำเนินงานของกองทุนรวมนี้ ได้จัดทำขึ้นตามมาตรฐานการวัดและนำเสนอผลการดำเนินงานของกองทุนรวมของสมาคมบริษัทจัดการกองทุน
- ผลการดำเนินงานในอดีต/ผลการเปรียบเทียบผลการดำเนินงานที่เกี่ยวข้องกับผลิตภัณฑ์ในตลาดทุนมิได้เป็นสัญญาณถึงผลการดำเนินงานในอนาคต

หมายเหตุ:) ตัวชี้วัดของกองทุนเปิด เอไอเอ คอนเวนชั่นนอล อโกลเคชั่น ฟันด์ (AIA-TCA) คือ

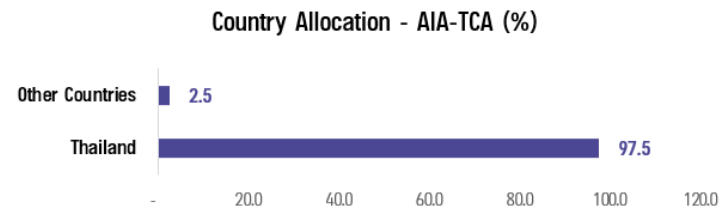
- (1) ผลตอบแทนรวมสุทธิของดัชนีพันธบัตรรัฐบาล Mark-to-Market อายุไม่เกินเท่ากับ 1 ปี ของสมาคมตลาดตราสารหนี้ไทย สัดส่วน 22%
- (2) ผลตอบแทนรวมสุทธิของดัชนีพันธบัตรรัฐบาล Mark-to-Market อายุไม่เกินเท่ากับ 10 ปี ของสมาคมตลาดตราสารหนี้ไทย สัดส่วน 30%
- (3) ผลตอบแทนรวมสุทธิของดัชนีตราสารหนี้ภาคเอกชน Mark-to-Market ที่มีอันดับความน่าเชื่อถือของผู้ออกตราสารอยู่ในระดับ A- ขึ้นไป อายุไม่เกินเท่ากับ 10 ปี ของสมาคมตลาดตราสารหนี้ไทย สัดส่วน 18%
- (4) ดัชนีผลตอบแทนรวม SET 50 สัดส่วน 30%

การกระจายการลงทุน

สัดส่วนการลงทุน

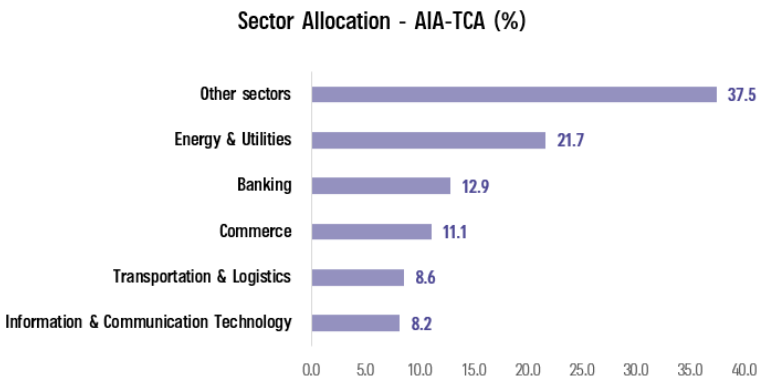


ประมาณการสัดส่วนการลงทุนตามรายประเทศ*



ประมาณการสัดส่วนการลงทุนตามรายอุตสาหกรรม*

เฉพาะสัดส่วนที่ลงทุนในกองทุนหุ้นไทย



ตัวอย่างหุ้นที่กองทุนหุ้นไทยเข้าลงทุน*

กองทุนหุ้นไทย	สัดส่วนการลงทุน (% ของแต่ละกองทุน)
AIA Thai Equity	PTT (6.5%) AOT (6.5%) CPALL (5.3%) PTTEP (5.3%) ADVANC (4.7%)
AIA Enhanced SET50	AOT (7.3%) PTT (7.2%) CPALL (5.6%) PTTEP (5.6%) ADVANC (5.1%)
AIA Thai Equity Discovery	AOT (6.0%) PTT (5.5%) CPALL (5.3%) ADVANC (4.8%) PTTEP (4.8%)

หมายเหตุ: *เป็นการคำนวณโดยประมาณการ อ้างอิงจากข้อมูลสัดส่วนการลงทุนตามรายอุตสาหกรรม, Top Holdings ของกองทุนหุ้นไทยที่ลงทุนไปลงทุน ปรับตามสัดส่วนการลงทุนของกองทุน; สำหรับสัดส่วนที่ลงทุนในกองทุนตราสารหนี้ AIA Income Fund มีการอ้างอิงข้อมูลเปิดเผยตาม Fund Fact Sheet ของกองทุน ETF ต่างประเทศ และ/หรือ กองทุนตราสารหนี้ต่างประเทศที่กองทุนไปลงทุน มาใช้ประมาณการสัดส่วนการลงทุนตามรายประเทศด้วย: ข้อมูล ณ สิ้นเดือนกุมภาพันธ์ 2567 **แหล่งข้อมูล:** บลจ. เอไอเอ (ประเทศไทย) จำกัด

ความเห็นผู้จัดการกองทุน: กองทุนเปิด เอไอเอ คอนเวนชั่นนอล อโกลเคชั่น ฟันด์ (AIA-TCA) (ณ สิ้นเดือนกุมภาพันธ์ 2567)

Macro Review

ตลาดหุ้นไทยได้ปัจจัยสนับสนุนเพียงเล็กน้อยจาก Sentiment ของตลาดหุ้นทั่วโลกโดยรวมที่ปรับเพิ่มขึ้นตามผลประกอบการของบริษัทจดทะเบียนในไตรมาสที่ผ่านมาที่ออกมาแข็งแกร่ง โดยเฉพาะอย่างยิ่งในกลุ่มบริษัทเทคโนโลยีของสหรัฐอเมริกา ทำให้มีเงินลงทุนไหลเข้าสู่ตลาดหุ้นทั่วโลก รวมถึงตลาดหุ้นไทยที่มีนักลงทุนต่างประเทศกลับเข้าซื้อสุทธิในเดือนกุมภาพันธ์ อย่างไรก็ตาม ความเชื่อมั่นของนักลงทุนต่องค์ภาพการเติบโตของเศรษฐกิจไทยในระยะยาวยังอยู่ในระดับต่ำ ทำให้หุ้นไทย (SET Index) ปรับตัวเพิ่มขึ้นเล็กน้อย 0.45% เมื่อเทียบกับตลาดหุ้น S&P ที่ปรับเพิ่มขึ้นถึง 5.17% ในเดือนกุมภาพันธ์

สำหรับตลาดตราสารหนี้ไทย ผลตอบแทนพันธบัตรรัฐบาลปรับลดลง ตามความคาดหวังของนักลงทุนที่มองว่าธนาคารแห่งประเทศไทย (ธปท.) อาจจำเป็นต้องปรับอัตราดอกเบี้ยนโยบายลงอย่างน้อย 2 ครั้งภายในปีนี้ จากปัจจุบันที่ระดับ 2.50% ลงมาที่ 2.00% หลังจากการขยายตัวของเศรษฐกิจไทยต่ำกว่าที่คาดการณ์ไว้ก่อนหน้านี้ และอัตราเงินเฟ้อปัจจุบันปรับตัวลงมาอยู่ในแดนลบมาต่อเนื่อง 4 เดือนติดต่อกัน นอกจากนี้ การประชุมคณะกรรมการนโยบายการเงินเมื่อเดือนกุมภาพันธ์ คณะกรรมการมีมติไม่เป็นเอกฉันท์ 5 ต่อ 2 ให้คงอัตราดอกเบี้ยนโยบายไว้ที่ระดับ 2.50% โดยมีคณะกรรมการ 2 ท่านที่ต้องการให้ปรับอัตราดอกเบี้ยนโยบายลง 0.25% เพื่อกระตุ้นเศรษฐกิจ ซึ่งการที่คณะกรรมการเริ่มมีเสียงแตก ทำให้นักลงทุนมั่นใจมากขึ้นว่า ธปท. จะปรับลดอัตราดอกเบี้ยนโยบายภายในการประชุมเดือนมิถุนายน

Market Review

ภาพรวมการลงทุนตราสารหนี้:

อัตราผลตอบแทนพันธบัตรรัฐบาลไทยปรับลดลงจากความคาดหวังของนักลงทุนที่มองว่า ธปท. น่าจะต้องปรับลดอัตราดอกเบี้ยนโยบายลงอย่างน้อย 0.50% มาอยู่ที่ระดับ 2% ภายในปีนี้ ทำให้อัตราผลตอบแทนพันธบัตรรัฐบาลอายุ 10 ปี ปรับลดลง 0.08% ปิดที่ระดับ 2.56% ด้านหุ้นกู้ภาคเอกชน อัตราผลตอบแทนหุ้นกู้ปรับลดลงช้ากว่าพันธบัตรรัฐบาล ทำให้ส่วนต่างอัตราผลตอบแทน (credit spread) อายุ 5 ปี อันดับความน่าเชื่อถือ A ปรับกว้างขึ้นเล็กน้อย 0.06% ปิดที่ระดับ 1.17%

อัตราผลตอบแทนพันธบัตรรัฐบาลสหรัฐฯ อายุ 10 ปี ปรับเพิ่มขึ้น 0.34% ปิดที่ระดับ 4.25% โดยปรับเพิ่มขึ้นหลังจากธนาคารกลางสหรัฐฯ มีแนวโน้มที่จะชะลอการปรับอัตราดอกเบี้ยลง หลังจากอัตราเงินเฟ้อพื้นฐานยังทรงตัวอยู่ในระดับสูง (แม้จะชะลอตัวลงแล้วเมื่อเทียบกับช่วงที่ผ่านมา) นอกจากนี้ ตัวเลขการจ้างงานนอกภาคการเกษตรที่สูงที่สุดในรอบ 12 เดือน ถึง 3.53 แสนตำแหน่ง สูงกว่าที่ตลาดคาดการณ์ไว้ที่ 1.85 แสนตำแหน่ง ประกอบกับผลประกอบการบริษัทจดทะเบียนในสหรัฐฯ ที่ยังคงแข็งแกร่ง ทำให้มีโอกาสที่ธนาคารกลางสหรัฐฯ จะปรับอัตราดอกเบี้ยลง

ภาพรวมการลงทุนหุ้นไทย:

SET Index ณ สิ้นเดือนกุมภาพันธ์ ปิดที่ระดับ 1,371 จุด เพิ่มขึ้นเล็กน้อย 0.5% (หากเปรียบเทียบกับเดือนก่อนหน้า) โดยมีปัจจัยบวกมาจากกระแสเงินทุนต่างชาติไหลกลับเข้าตลาดหุ้นในภูมิภาค ส่งผลให้ต่างชาติพลิกกลับมาซื้อหุ้นไทยครั้งแรกในรอบ 13 เดือน ด้วยมูลค่าราว 2.9 พันล้านบาท ในเดือนนี้ แต่ยังคง Laggards กว่าตลาดหุ้นอื่นๆ ในภูมิภาค โดยมีประเด็นบวกภายในประเทศ ได้แก่ สภาพัฒนาการเศรษฐกิจปี 2024 เร็วขึ้นมาในเดือนเมษายนนี้ ทำให้รัฐบาลมีแนวโน้มที่จะเบิกจ่ายเร็วขึ้นจากกำหนดเดิม ในขณะที่เดียวกัน ตลาดหลักทรัพย์ฯ ได้เตรียมแนวทางแก้ไขปัญหา Short Sell และ Program Trading เพื่อช่วยฟื้นความมั่นใจของนักลงทุนให้กลับมา

Portfolio Review

- หากเปรียบเทียบผลการดำเนินงานกับเดือนก่อนหน้า กองทุนปรับตัวเพิ่มขึ้น 0.58% ในขณะที่ดัชนีชี้วัดปรับตัวเพิ่มขึ้น 0.65% ทั้งนี้ กองทุนปรับตัวเพิ่มขึ้นน้อยกว่าดัชนีชี้วัด เนื่องจากกองทุนตราสารหนี้ AIA Income Fund ให้ผลตอบแทนน้อยกว่าดัชนีชี้วัด อย่างไรก็ตาม กองทุนหุ้นไทยทั้ง 3 กองทุน (ได้แก่ กองทุน AIA Enhanced SET50; AIA Thai Equity; AIA Thai Equity Discovery) ยังให้ผลตอบแทนมากกว่าดัชนีชี้วัด
- ในเดือนกุมภาพันธ์ ผู้จัดการกองทุนปรับลดมุมมองเชิงบวกต่อหุ้นไทยลง เป็นให้น้ำหนักการลงทุนในหุ้นไทยตามปกติ เนื่องจากความไม่แน่นอนของการดำเนินนโยบายกระตุ้นเศรษฐกิจของรัฐบาล [กองทุนหุ้นไทย 30% : กองทุนตราสารหนี้ 70%]
- สำหรับพอร์ตการลงทุนหุ้น กระจายการลงทุนในหุ้นไทยที่มีคุณภาพดี โดยลงทุนในกองทุน AIA Thai Equity (16%); กองทุน AIA Enhanced SET50 (10%); และกองทุน AIA Thai Equity Discovery (3%) สำหรับพอร์ตการลงทุนตราสารหนี้ เน้นลงทุนในกองทุน AIA Income Fund (61%) และกองทุน AIA Short Term Fixed Income (10%)

แหล่งข้อมูล: AIA Investment Management Pte Ltd; บลจ. เอไอเอ (ประเทศไทย) จำกัด

ความเห็นผู้จัดการกองทุน: กองทุนเปิด เอไอเอ คอนเวนชั่นนอล อีโคโนมิก ฟันด์ (AIA-TCA) (ณ สิ้นเดือนกุมภาพันธ์ 2567)

Outlook

มุมมองการลงทุนตราสารหนี้:

แม้ว่าปัจจุบันระดับอัตราดอกเบี้ยนโยบายน่าจะอยู่ในระดับสูงสุดแล้วและมีแนวโน้มปรับลดลงในระยะข้างหน้าได้ แต่ภาพรวมเศรษฐกิจไทยมีแนวโน้มที่จะฟื้นตัวต่อเนื่องจากปีก่อนหน้า ตามภาพรวมเศรษฐกิจโลกที่เริ่มปรับตัวดีขึ้นตั้งแต่ช่วงต้นปี ประกอบกับการใช้จ่ายของภาครัฐที่น่าจะปรับสูงขึ้นในช่วงกลางปีนี้หากงบประมาณปี 2567 ที่ล่าช้ามาตั้งแต่ช่วงปลายปีก่อนได้รับการอนุมัติโดยสภาภายในเดือนมีนาคมนี้ จึงมองว่าโอกาสที่ธนาคารแห่งประเทศไทยจะปรับอัตราดอกเบี้ยนโยบายลดลงไปมากกว่าที่ตลาดคาดการณ์ไว้แล้วในปี (0.50%) นั้นมีไม่มากนัก ทำให้ยังคงคำแนะนำให้ลงทุนในตราสารหนี้เท่ากับตัวชี้วัด โดยหาจังหวะเข้าซื้อเมื่ออัตราผลตอบแทนพันธบัตรปรับเพิ่มขึ้น

มุมมองการลงทุนหุ้นไทย:

SET Index ยังคง Laggards เมื่อเทียบกับตลาดหุ้นโลกที่ปรับตัวขึ้นไปมากแล้ว เชื่อว่าการออกมาตราการกระตุ้นเศรษฐกิจและตลาดหุ้นของจีน ซึ่งเป็นประเทศขนาดใหญ่ในภูมิภาค น่าจะช่วยสร้าง Sentiment เชิงบวกให้กระแสเงินลงทุนต่างชาติไหลกลับเข้าตลาดหุ้นภูมิภาคได้ต่อเนื่อง และตลาดหุ้นไทยน่าจะได้รับการานิสงค์จากการมี High Correlation ตามตลาดหุ้นจีนด้วยเช่นกัน

แหล่งข้อมูล: AIA Investment Management Pte Ltd; บลจ. เอไอเอ (ประเทศไทย) จำกัด

รายละเอียดของกองทุนต่างๆ ที่กองทุนไปลงทุน

สำหรับรายละเอียดของกองทุนหุ้นไทยและกองทุนตราสารหนี้ที่บริหารจัดการภายใต้ บลจ. เอไอเอ (ประเทศไทย) สามารถดูรายละเอียดเพิ่มเติมได้ทาง <https://www.aiaim.co.th/th/fund.html>

คำเตือน:

- ผู้ลงทุนควรทำความเข้าใจลักษณะสินค้า เงื่อนไข ผลตอบแทนและความเสี่ยงก่อนตัดสินใจลงทุน
- ข้อมูลราคา/ผลตอบแทนในอดีตมิได้เป็นสิ่งยืนยันถึงราคา/ผลตอบแทนในอนาคต
- เอกสารนี้มีใช้หนังสือชี้ชวนและจัดทำขึ้นเพื่อให้ข้อมูลเป็นการทั่วไปเท่านั้น
- การแสดงผลการดำเนินงานของกองทุนรวม เป็นไปตามประกาศสมาคมบริษัทจัดการกองทุน ที่ สจก.ร. 1/2566 โดยผลการดำเนินงานน้อยกว่า 1 ปี แสดงผลการดำเนินงานที่เกิดขึ้นจริง (ไม่ปรับเป็นอัตราต่อปี) สำหรับผลการดำเนินงานมากกว่า 1 ปี แสดงผลการดำเนินงานเป็นอัตราต่อปี
- การวัดผลการดำเนินงานของกองทุนรวมนี้ ได้จัดทำขึ้นตามมาตรฐานการวัดและนำเสนอผลการดำเนินงานของกองทุนรวมของสมาคมบริษัทจัดการกองทุน
- ผลการดำเนินงานในอดีต/ผลการเปรียบเทียบผลการดำเนินงานที่เกี่ยวข้องกับผลิตภัณฑ์ในตลาดทุนมิได้เป็นสิ่งยืนยันถึงผลการดำเนินงานในอนาคต

แหล่งข้อมูล: บลจ. เอไอเอ (ประเทศไทย) จำกัด ณ วันที่ 29 กุมภาพันธ์ 2567
www.aiaim.co.th โทร. 02-353-8822

คำสงวนสิทธิ์

บริษัท หลักทรัพย์จัดการกองทุน เอไอเอ (ประเทศไทย) จำกัด

เอกสาร/เอกสารประกอบการนำเสนอ ฉบับนี้ ได้จัดทำขึ้นโดยมีวัตถุประสงค์เพื่อเป็นการให้ข้อมูลเท่านั้น และไม่มีส่วนเกี่ยวข้องกับวัตถุประสงค์ในการลงทุน สถานการณ์ทางการเงิน และตอบสนองความต้องการของบุคคลใดบุคคลหนึ่งโดยเฉพาะเจาะจง ไม่อาจตีความได้ว่าเป็นคำแนะนำ, คำแนะนำ หรือคำชักชวนให้เข้าทำธุรกรรมหรือเป็นการยอมผูกพันตามธุรกรรมเพื่อป้องกันความเสี่ยง, การซื้อขาย หรือกลยุทธ์การลงทุนเกี่ยวกับหลักทรัพย์หรือเครื่องมือทางการเงินอื่นใดซึ่งออกหรือบริหารจัดการโดยบริษัท หลักทรัพย์จัดการกองทุน เอไอเอ (ประเทศไทย) จำกัด (“บลจ. เอไอเอ”) หรือบริษัทในเครือ (“กลุ่มบริษัท เอไอเอ”) ที่อยู่ภายใต้การกำกับดูแลของหน่วยงานกำกับดูแลหลักทรัพย์ของประเทศไทย การอ้างอิงถึงหลักทรัพย์ตัวใดตัวหนึ่งโดยเฉพาะเจาะจงที่ปรากฏในเอกสาร ทำขึ้นเพื่อแสดงให้เห็นถึงการประยุกต์ใช้ซึ่งปรัชญาในการลงทุนของเราเท่านั้น และไม่ถือเป็นคำแนะนำจากกลุ่มบริษัทเอไอเอ

ข้อมูลที่อยู่ในเอกสารฉบับนี้ ไม่ควรใช้เป็นหลักเพื่อการตัดสินใจลงทุน เอกสาร/เอกสารประกอบการนำเสนอ ฉบับนี้ ไม่ใช่เอกสารงานวิจัยและไม่ได้ออกมาเพื่อส่งเสริมการพึ่งพาตนเองในการวิจัยเกี่ยวกับการลงทุน ข้อคิดเห็นและการกล่าวถึงหลักทรัพย์รายตัว เป็นไปเพื่อยกตัวอย่างประกอบการอธิบายเท่านั้น และไม่เป็นตัวแทนของความเห็นจากทุกหน่วยงานในกลุ่มบริษัทเอไอเอ นอกจากนี้ บลจ.เอไอเอ ไม่รับรองหรือการรับประกันความน่าเชื่อถือ, ความถูกต้อง, และความครบถ้วนของข้อมูลแต่อย่างใด ความคิดเห็น, การคาดคะเน, การประมาณการ และข้อมูลอื่นๆ ในเอกสาร/เอกสารประกอบการนำเสนอ ฉบับนี้ เป็นของกลุ่มบริษัทเอไอเอ นับแต่วันที่ที่ลงในเอกสาร/เอกสารประกอบการนำเสนอฉบับนี้ และอาจถูกเปลี่ยนแปลงแก้ไขได้โดยไม่ต้องบอกกล่าวล่วงหน้า กลุ่มบริษัท เอไอเอ อาจมีส่วนได้เสียในหลักทรัพย์หรือตราสารที่กล่าวถึงในเอกสาร/เอกสารประกอบการนำเสนอฉบับนี้ การคาดคะเนใดๆ หรือเนื้อหาที่เกี่ยวกับเหตุการณ์ในอนาคตหรือผลการดำเนินงานของประเทศ, ตลาด, หรือบริษัทต่างๆ ไม่ได้แสดงถึงหรืออาจแตกต่างจากเหตุการณ์หรือผลที่เกิดขึ้นจริง

ผลการดำเนินงานในอดีต และแนวโน้มหรือการคาดการณ์ทางเศรษฐกิจและตลาดใดๆ ไม่ได้แสดงถึงผลการดำเนินงานในอนาคตของแผนการหรือสินทรัพย์ที่ลงทุน การลงทุนมีความเสี่ยง ซึ่งรวมถึงความเสี่ยงที่อาจจะสูญเสียเงินต้น

บลจ.เอไอเอ และกลุ่มบริษัทเอไอเอ ซึ่งรวมถึงเจ้าหน้าที่และพนักงานของบริษัท จะไม่รับผิดชอบต่อความเสียหายหรือสูญหายใดๆ รวมถึงการสูญเสียผลกำไร ไม่ว่าทั้งทางตรงและทางอ้อม ที่เกิดขึ้นจากการใช้หรือการอ้างอิง ข้อมูลใดๆ ที่ปรากฏในเอกสารฉบับนี้ ไม่ว่าจะเกิดมาจากการประมาณการประเมินราคาของของบลจ.เอไอเอหรือไม่ก็ตาม

ท่านสามารถขอคำแนะนำเพิ่มเติมจากที่ปรึกษาการลงทุนก่อนทำการตัดสินใจลงทุน รวมถึงพิจารณาศึกษาอย่างรอบคอบถึงรูปแบบการลงทุนที่เหมาะสมกับท่าน อาทิ ทักษะด้านการลงทุน เงินทุน รูปแบบการลงทุนทั้งหมด

ข้อมูลที่ปรากฏในเอกสารฉบับนี้ จะต้องไม่ถูกเปิดเผย ใช้ หรือเผยแพร่ ไม่ว่าทั้งหมด หรือบางส่วน รวมถึงต้องไม่ถูกทำซ้ำ คัดลอก หรือทำให้บุคคลอื่นเข้าถึงข้อมูลได้

เอกสาร/เอกสารประกอบการนำเสนอ ฉบับนี้ อาจจะถูกใช้ และ/หรือ รับมอบ ทั้งนี้เป็นไปตามกฎหมายที่ใช้บังคับในเขตอำนาจตามกฎหมายของประเทศของท่าน