

กองทุนเปิด เอไอเอ คอนเวนชันนอล ออลเคชั่น ฟันด์
AIA Conventional Allocation Fund (AIA-TCA)

31 มกราคม 2567

วัตถุประสงค์การลงทุน

กองทุนเน้นการลงทุนเพื่อมุ่งหวังผลตอบแทนที่สม่ำเสมอในระยะยาวในรูปแบบการเติบโตของมูลค่าหน่วยลงทุน (capital growth) โดยกองทุนจะเน้นจัดสรรการลงทุนในสินทรัพย์ประเภทหุ้นและตราสารหนี้ในประเทศเพื่อกระจายความเสี่ยง กองทุนมีระดับความเสี่ยงปานกลางค่อนข้างสูง ในเชิงกลยุทธ์ กองทุนคาดว่าจะจัดสรรสัดส่วนการลงทุนในหุ้นประมาณ 10%-40%; ตราสารหนี้ 60-90%; และตราสารตลาดเงิน 0-10% ของมูลค่าทรัพย์สินสุทธิ อย่างไรก็ตาม สัดส่วนการลงทุนจริงอาจแตกต่างกันไปในแต่ละช่วงเวลา เนื่องจากผู้จัดการกองทุนจะช่วยประเมินจังหวะการลงทุน พร้อมทั้งปรับพอร์ตการลงทุนให้เหมาะสมกับภาวะตลาด เพื่อสร้างผลตอบแทนส่วนเพิ่มตามที่ได้ออกแบบไว้

ข้อมูลสำคัญของกองทุน

ประเภทกองทุน	กองทุนเปิด - กองทุนรวมผสม	ระดับความเสี่ยง	เสี่ยงปานกลางค่อนข้างสูง (ระดับ 5)
Bloomberg Code	AIATTCA	ISIN Code	THA687010001
วันที่จดทะเบียน	4 เมษายน 2565	ผู้ดูแลผลประโยชน์	ธนาคารซีทีแบงก์ เอ็ม. เอ. สาขากรุงเทพฯ
ขนาดกองทุน	114 ล้านบาท	นายทะเบียน	บลจ. เอไอเอ (ประเทศไทย) จำกัด
มูลค่าหน่วยลงทุน	9.7025 บาท/หน่วย	ผู้สอบบัญชี	บริษัท พีวี ออดิท จำกัด
นโยบายการจ่ายเงินปันผล	ไม่จ่ายเงินปันผล		

ค่าธรรมเนียมที่เรียกเก็บจากผู้ถือหน่วยลงทุน (% ของมูลค่าซื้อขาย)

ค่าธรรมเนียมการขาย	1.605%
ค่าธรรมเนียมการรับซื้อคืน	ไม่เรียกเก็บ
ค่าธรรมเนียมการสับเปลี่ยนเข้า*	ไม่มี
ค่าธรรมเนียมการสับเปลี่ยนออก**	ไม่มี
ค่าธรรมเนียมการโอนหน่วย	ตามที่นายทะเบียนเรียกเก็บ

*ผู้ถือหน่วยลงทุนจะต้องเสียค่าธรรมเนียมการขายด้วย

**ผู้ถือหน่วยลงทุนจะต้องเสียค่าธรรมเนียมการรับซื้อคืนด้วย

ค่าธรรมเนียมที่เรียกเก็บจากกองทุนรวม (% ต่อปี ของ NAV)

ค่าธรรมเนียมการจัดการ	0.9095%
ค่าธรรมเนียมผู้ดูแลผลประโยชน์	0.0182%
ค่าธรรมเนียมนายทะเบียน	0.107%
ค่าใช้จ่ายอื่น	ตามจริง
รวมค่าใช้จ่าย	1.0347%

หมายเหตุ: ค่าธรรมเนียมที่เรียกเก็บจากผู้ถือหน่วยลงทุนและกองทุนรวมดังกล่าวรวมภาษีมูลค่าเพิ่ม ภาษีธุรกิจเฉพาะ หรือภาษีอื่นใดแล้ว

การซื้อและการขายคืนหน่วยลงทุน

วันเวลาซื้อและขายคืน	ทุกวันทำการ เวลา 9.00 – 14.30 น.
มูลค่าขั้นต่ำของการซื้อครั้งแรก	10,000 บาท
มูลค่าขั้นต่ำของการซื้อครั้งต่อไป	10,000 บาท
มูลค่าขั้นต่ำของการขายคืน	ไม่กำหนด
หน่วยลงทุนคงเหลือขั้นต่ำ	100.0000 หน่วย
ระยะเวลาการรับเงินค่าขายคืน	3 วันทำการ นับตั้งแต่วันที่ถัดจากวันทำการรับซื้อคืนหน่วยลงทุน (T+3)

ในกรณีที่ผู้ลงทุนซื้อกองทุนผ่านกรมธรรม์ประกันชีวิตควบหน่วยลงทุน (Unit-Linked) ผู้ลงทุนควรศึกษารายละเอียดข้อมูลกองทุนและเงื่อนไขต่างๆที่สำคัญจากกรมธรรม์ประกันชีวิตควบหน่วยลงทุน และ/หรือข้อมูลการตลาดของบริษัทประกัน

ผลการดำเนินงานในอดีต (ข้อมูล ณ วันที่ 31 มกราคม 2567)

*สำหรับผลการดำเนินงานย้อนหลังตั้งแต่ 1 ปี ขึ้นไป แสดงผลเป็นอัตราผลตอบแทนต่อปี (% ต่อปี)

	YTD	1M	3M	6M	1Y	3Y	5Y	ตั้งแต่จัดตั้งกองทุน
กองทุน AIA-TCA (%)	-1.39%	-1.39%	0.10%	-3.04%	-3.62%	N/A	N/A	-1.63%
ดัชนีชี้วัด (%)	-1.16%	-1.16%	0.49%	-3.14%	-3.19%	N/A	N/A	-1.67%
ความผันผวนของกองทุน	3.85%	3.85%	3.86%	3.89%	3.82%	N/A	N/A	3.65%
ความผันผวนของดัชนีชี้วัด	3.55%	3.55%	3.72%	3.94%	3.97%	N/A	N/A	3.84%

คำเตือน

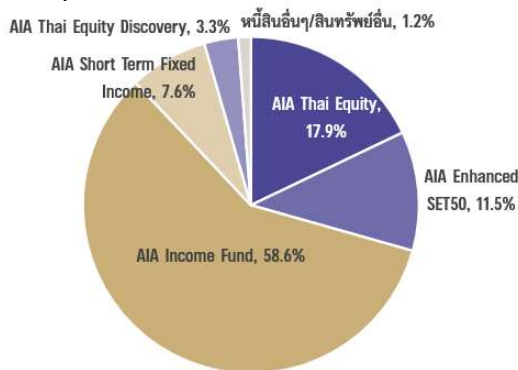
- การแสดงผลการดำเนินงานของกองทุนรวม เป็นไปตามประกาศสมาคมบริษัทจัดการกองทุน ที่ สจ.ร. 1/2566 โดยผลการดำเนินงานน้อยกว่า 1 ปี แสดงผลการดำเนินงานที่เกิดขึ้นจริง (ไม่ปรับเป็นอัตราต่อปี) สำหรับผลการดำเนินงานมากกว่า 1 ปี แสดงผลการดำเนินงานเป็นอัตราต่อปี
- การวัดผลการดำเนินงานของกองทุนรวมนี้ ได้จัดทำขึ้นตามมาตรฐานการวัดและนำเสนอผลการดำเนินงานของกองทุนรวมของสมาคมบริษัทจัดการลงทุน
- ผลการดำเนินงานในอดีต/ผลการเปรียบเทียบผลการดำเนินงานที่เกี่ยวข้องกับผลิตภัณฑ์ในตลาดทุนมิได้เป็นที่ยืนยันถึงผลการดำเนินงานในอนาคต

หมายเหตุ:) ดัชนีชี้วัดของกองทุนเปิด เอไอเอ คอนเวนชั่นอล อโลเคชั่น พันด์ (AIA-TCA) คือ

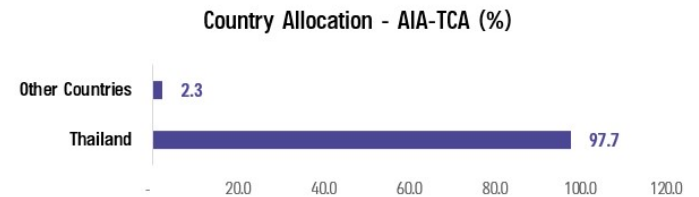
- (1) ผลตอบแทนรวมสุทธิของดัชนีพันธบัตรรัฐบาล Mark-to-Market อายุต่ำกว่าเท่ากับ 1 ปี ของสมาคมตลาดตราสารหนี้ไทย สัดส่วน 22%
- (2) ผลตอบแทนรวมสุทธิของดัชนีพันธบัตรรัฐบาล Mark-to-Market อายุต่ำกว่าเท่ากับ 10 ปี ของสมาคมตลาดตราสารหนี้ไทย สัดส่วน 30%
- (3) ผลตอบแทนรวมสุทธิของดัชนีตราสารหนี้ภาคเอกชน Mark-to-Market ที่มีอันดับความน่าเชื่อถือของผู้ออกตราสารอยู่ในระดับ A- ขึ้นไป อายุต่ำกว่าเท่ากับ 10 ปี ของสมาคมตลาดตราสารหนี้ไทย สัดส่วน 18%
- (4) ดัชนีผลตอบแทนรวม SET 50 สัดส่วน 30%

การกระจายการลงทุน

สัดส่วนการลงทุน

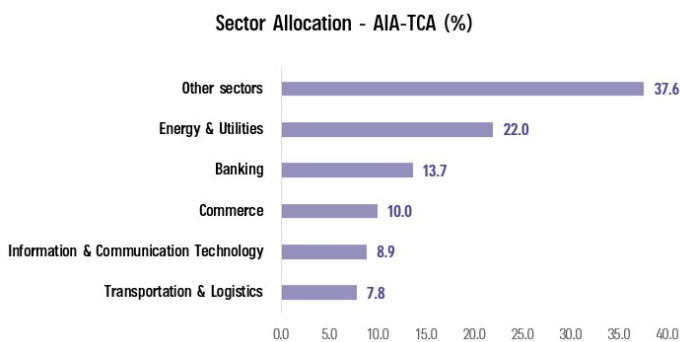


ประมาณการสัดส่วนการลงทุนตามรายประเทศ*



ประมาณการสัดส่วนการลงทุนตามรายอุตสาหกรรม*

เฉพาะสัดส่วนที่ลงทุนในกองทุนหุ้นไทย



ตัวอย่างหุ้นที่กองทุนหุ้นไทยเข้าลงทุน*

กองทุนหุ้นไทย	สัดส่วนการลงทุน (% ของแต่ละกองทุน)
AIA Thai Equity	PTT (6.8%) AOT (5.7%) ADVANC (5.5%) PTTEP (5.0%) CPALL (4.8%)
AIA Enhanced SET50	PTT (7.4%) AOT (6.5%) ADVANC (5.9%) PTTEP (5.4%) CPALL (5.2%)
AIA Thai Equity Discovery	ADVANC (5.9%) PTT (5.7%) AOT (5.3%) CPALL (4.7%) BDMS (4.5%)

หมายเหตุ: *เป็นการคำนวณโดยประมาณการ อ้างอิงจากข้อมูลสัดส่วนการลงทุนตามรายอุตสาหกรรม, Top Holdings ของกองทุนหุ้นไทยที่กองทุนไปลงทุน ปรับตามสัดส่วนการลงทุนของกองทุน; สำหรับสัดส่วนที่ลงทุนในกองทุนตราสารหนี้ AIA Income Fund มีการอ้างอิงข้อมูลที่เป็นไปตาม Fund Fact Sheet ของกองทุน ETF ต่างประเทศ และ/หรือ กองทุนตราสารหนี้ต่างประเทศที่กองทุนไปลงทุน มาใช้ประมาณการสัดส่วนการลงทุนตามรายประเทศด้วย; ข้อมูล ณ สิ้นเดือนมกราคม 2567 แหล่งข้อมูล: บลจ. เอไอเอ (ประเทศไทย) จำกัด

ความเห็นผู้จัดการกองทุน: กองทุนเปิด เอไอเอ คอนเวนชั่นบอล อโกลเซ็น ฟันด์ (AIA-TCA) (ณ สิ้นเดือนมกราคม 2567)

Macro Review

ความไม่แน่นอนของมาตรการทางเศรษฐกิจของภาครัฐ ประกอบกับการขยายตัวของเศรษฐกิจไทยในช่วงไตรมาส 4/2023 ที่มีแนวโน้มต่ำกว่าที่คาดการณ์ไว้ ยังส่งผลต่อความเชื่อมั่นของนักลงทุนต่อตลาดหุ้นไทย ให้ปรับลดลง -3.63% ปิดที่ระดับ 1,364.52 จุด ในเดือนมกราคม สวนทางกับตลาดหุ้นสหรัฐฯ ที่ปรับเพิ่มขึ้น 1.59% หลังตัวเลขเศรษฐกิจที่ออกมาสะท้อนให้เห็นถึงความแข็งแกร่งของกิจกรรมเศรษฐกิจและตลาดแรงงานของสหรัฐฯ แม้ว่าดอกเบี้ยนโยบายจะยังคงอยู่ในระดับสูงก็ตาม นอกจากนี้ ตลาดหุ้นสหรัฐฯ ยังได้รับปัจจัยบวกจากการที่ธนาคารกลางสหรัฐฯ (Fed) มีแนวโน้มปรับลดอัตราดอกเบี้ยนโยบายลงภายในปีนี้

ตลาดตราสารหนี้ได้รับปัจจัยบวกเช่นกัน จากการที่ธนาคารกลางหลักกลับมามีแนวโน้มที่จะดำเนินนโยบายการเงินแบบผ่อนคลายเป็นมากขึ้นในปี นี้ หลังจากที่อัตราเงินเฟ้อในหลายประเทศปรับลดลงใกล้เคียงกับระดับเป้าหมาย ประกอบกับเศรษฐกิจโลกโดยรวมชะลอตัวลงมา ทำให้ความจำเป็นที่ต้องคงอัตราดอกเบี้ยในระดับสูงมีน้อยลง ในขณะที่เดียวกันเงินเฟ้อไทยติดลบเป็นเดือนที่ 4 ติดต่อกัน ทำให้มีแรงกดดันจากทั้งรัฐบาลและภาคเอกชนให้ธนาคารแห่งประเทศไทย (ธปท.) ปรับลดอัตราดอกเบี้ยนโยบายลงเพื่อช่วยกระตุ้นเศรษฐกิจ

Market Review

ภาพรวมการลงทุนตราสารหนี้:

อัตราผลตอบแทนพันธบัตรรัฐบาลไทยปรับลดลงเล็กน้อยตามความคาดหวังของนักลงทุนที่มองว่ามีความน่าจะเป็นมากขึ้นที่ ธปท. จะปรับลดอัตราดอกเบี้ยนโยบายลงภายในปีนี้ โดยพันธบัตรรัฐบาลไทยอายุ 10 ปี ปรับลดลง 0.05% ปิดที่ระดับ 2.65% สำหรับหุ้นกู้เอกชน ส่วนต่างอัตราผลตอบแทน (credit spread) อายุ 5 ปี อันดับความน่าเชื่อถือ A ปิดที่ระดับ 1.11% ไม่เปลี่ยนแปลงจากเดือนก่อนหน้า

อัตราผลตอบแทนพันธบัตรรัฐบาลสหรัฐฯ อายุ 10 ปี ปรับเพิ่มขึ้นเล็กน้อย 0.03% ปิดที่ระดับ 3.91% โดยระหว่างเดือนเคลื่อนไหวค่อนข้างผันผวน โดยมีแรงขายทำกำไรจากนักลงทุนออกมาบ้าง หลังจากในช่วงเดือนพฤศจิกายนและธันวาคมที่ผ่านมา อัตราดอกเบี้ย 10 ปี ปรับลดลงมากกว่า 1% ประกอบกับท่าทีของประธาน Fed ที่มองว่าธนาคารกลางสหรัฐฯ ยังไม่จำเป็นต้องปรับลดอัตราดอกเบี้ยนโยบายในเดือนมีนาคมอย่างที่นักลงทุนบางส่วนคาดการณ์ไว้

ภาพรวมการลงทุนหุ้นไทย:

SET Index ณ สิ้นเดือนมกราคม ปิดที่ระดับ 1,365 จุด ลดลง 3.6% จากเดือนก่อนหน้า ซึ่งผิดไปจากความคาดหมาย อีกทั้งยังไม่เกิด January Effect อย่างที่ตลาดคาดหวัง โดยตลาดหุ้นไทยปรับขึ้นอย่างโดดเด่นเพียงสัปดาห์แรกของเดือนเท่านั้น หลังจากนั้นปรับตัวลงต่อเนื่องตลอดทั้งเดือน โดยปัจจัยกดดันหลักมาจากแรงขายของกองทุนต่างประเทศที่สูงถึง 3 หมื่นล้านบาท (เทียบกับเดือนก่อนหน้าที่ขายเพียง 200 ล้านบาท) ซึ่งเป็นไปในทิศทางเดียวกันกับตลาดหุ้นภูมิภาค นอกจากนั้น เศรษฐกิจไทยปี 2024 มีแนวโน้มขยายตัวต่ำกว่าที่คาด เป็นผลจากโครงการ Digital Wallet อาจเกิดขึ้นล่าช้ากว่าที่กำหนดไว้เดิมในช่วงกลางปี และยังมีโอกาสถูกปรับลดขนาดเม็ดเงินโครงการเช่นกัน

Portfolio Review

- หากเปรียบเทียบผลการดำเนินงานกับเดือนก่อนหน้า กองทุนปรับตัวลดลง -1.39% ในขณะที่ดัชนีชี้วัดปรับตัวลดลง -1.16% ทั้งนี้ กองทุนปรับตัวลดลงมากกว่าดัชนีชี้วัด เนื่องจากกองทุนตราสารหนี้ AIA Income Fund และกองทุนหุ้นไทย AIA Thai Equity และ AIA Thai Equity Discovery ทำผลการดำเนินงานได้ต่ำกว่าดัชนีชี้วัด
- ผู้จัดการกองทุนยังคงให้น้ำหนักการลงทุนในหุ้นมากกว่าปกติ เนื่องจากแรงกดดันจากการดำเนินนโยบายการเงินแบบเข้มงวดของธนาคารกลางสหรัฐฯ ในปีก่อนหน้า มีแนวโน้มปรับเปลี่ยนไปสู่นโยบายการเงินที่ผ่อนคลายลงในปี นี้ อย่างไรก็ตาม ผู้จัดการกองทุนปรับลดมุมมองเชิงบวกต่อหุ้นไทยลงเล็กน้อย เนื่องจากความไม่แน่นอนของการดำเนินนโยบายกระตุ้นเศรษฐกิจของรัฐบาล [กองทุนหุ้นไทย 33% : กองทุนตราสารหนี้ 67%]
- สำหรับพอร์ตการลงทุนหุ้น กระจายการลงทุนในหุ้นไทยที่มีคุณภาพดี โดยลงทุนในกองทุน AIA Thai Equity (18%); กองทุน AIA Enhanced SET50 (12%); และกองทุน AIA Thai Equity Discovery (3%) สำหรับพอร์ตการลงทุนตราสารหนี้ เน้นลงทุนในกองทุน AIA Income Fund (59%) และกองทุน AIA Short Term Fixed Income (8%)

ความเห็นผู้จัดการกองทุน: กองทุนเปิด เอไอเอ คอนเวนชั่นอล โอลิแกนซ์ ฟันด์ (AIA-TCA) (ณ สิ้นเดือนมกราคม 2567)

Outlook

มุมมองการลงทุนตราสารหนี้:

แม้ว่าเรายังคงมุมมองต่อความเสี่ยงระยะข้างหน้าของเศรษฐกิจโลกและเงินเฟ้อที่จะยังคงมีแนวโน้มชะลอตัวลง แต่อัตราผลตอบแทนของทั้งพันธบัตรรัฐบาลสหรัฐฯ และพันธบัตรรัฐบาลไทยที่ปรับลดลงมาก่อนข้างมากตั้งแต่เดือนพฤศจิกายนถึงปัจจุบัน ได้สะท้อนมุมมองดังกล่าวไปค่อนข้างมากแล้ว จึงให้คำแนะนำการลงทุนในตราสารหนี้เท่ากับตัวชี้วัด โดยหาจังหวะเข้าซื้อเมื่ออัตราผลตอบแทนพันธบัตรปรับเพิ่มขึ้น

มุมมองการลงทุนหุ้นไทย:

แม้ได้มีการปรับลดกรอบ SET Index ในปี 2024 เหลือ 1,320-1,520 จุด จากมาตรการ Digital Wallet ที่ล่าช้ากว่าคาด อย่างไรก็ตาม เชื่อว่าตลาดหุ้นไทยได้ตอบรับปัจจัยลบไปมากแล้ว ขณะที่เศรษฐกิจไทยเริ่มดูมีความหวังมากขึ้น หลังภาคท่องเที่ยวเห็นสัญญาณฟื้นตัวต่อเนื่องจากมาตรการ Free Visa สำหรับนักท่องเที่ยวจีน ซึ่งคาดว่าจะหนุนดัชนีฯ ในช่วงที่เหลือของปีนี้ให้พลิกกลับมาฟื้นตัวอีกครั้ง

แหล่งข้อมูล: AIA Investment Management Pte Ltd; บลจ. เอไอเอ (ประเทศไทย) จำกัด

รายละเอียดของกองทุนต่างๆ ที่กองทุนไปลงทุน

สำหรับรายละเอียดของกองทุนหุ้นไทยและกองทุนตราสารหนี้ที่บริหารจัดการภายใต้ บลจ. เอไอเอ (ประเทศไทย) สามารถดูรายละเอียดเพิ่มเติมได้ทาง <https://www.aiaim.co.th/th/fund.html>

คำเตือน:

- ผู้ลงทุนควรทำความเข้าใจลักษณะสินค้า เงื่อนไข ผลตอบแทนและความเสี่ยงก่อนตัดสินใจลงทุน
- ข้อมูลราคา/ผลตอบแทนในอดีตมิได้เป็นสิ่งยืนยันถึงราคา/ผลตอบแทนในอนาคต
- เอกสารนี้มีใช้หนังสือชี้ชวนและจัดทำขึ้นเพื่อให้ข้อมูลเป็นการทั่วไปเท่านั้น
- การแสดงผลการดำเนินงานของกองทุนรวม เป็นไปตามประกาศสมาคมบริษัทจัดการกองทุน ที่ สจก.ร. 1/2566 โดยผลการดำเนินงานน้อยกว่า 1 ปี แสดงผลการดำเนินงานที่เกิดขึ้นจริง (ไม่ปรับเป็นอัตราต่อปี) สำหรับผลการดำเนินงานมากกว่า 1 ปี แสดงผลการดำเนินงานเป็นอัตราต่อปี
- การวัดผลการดำเนินงานของกองทุนรวมนี้ ได้จัดทำขึ้นตามมาตรฐานการวัดและนำเสนอผลการดำเนินงานของกองทุนรวมของสมาคมบริษัทจัดการลงทุน
- ผลการดำเนินงานในอดีต/ผลการเปรียบเทียบผลการดำเนินงานที่เกี่ยวข้องกับผลิตภัณฑ์ในตลาดทุนมิได้เป็นสิ่งยืนยันถึงผลการดำเนินงานในอนาคต

แหล่งข้อมูล: บลจ. เอไอเอ (ประเทศไทย) จำกัด ณ วันที่ 31 มกราคม 2567
www.aiaim.co.th โทร. 02-353-8822

คำสงวนสิทธิ์

บริษัท หลักทรัพย์จัดการกองทุน เอไอเอ (ประเทศไทย) จำกัด

เอกสาร/เอกสารประกอบกรณำเสนอ ฉบับนี้ ได้จัดทำขึ้นโดยมีวัตถุประสงค์เพื่อเป็นการให้ข้อมูลเท่านั้น และไม่มีส่วนเกี่ยวข้องกับวัตถุประสงค์ในการลงทุน สถานการณ์ทางการเงิน และตอบสนองความต้องการของบุคคลใดบุคคลหนึ่งโดยเฉพาะเจาะจง ไม่อาจตีความได้ว่าเป็นคำแนะนำ, คำแนะนำ หรือคำชักชวนให้เข้าทำธุรกรรมหรือเป็นการยอมผูกพันตามธุรกรรมเพื่อป้องกันความเสี่ยง, การซื้อขาย หรือกลยุทธ์การลงทุนเกี่ยวกับหลักทรัพย์หรือเครื่องมือทางการเงินอื่นใดซึ่งออกหรือบริหารจัดการโดยบริษัท หลักทรัพย์จัดการกองทุน เอไอเอ (ประเทศไทย) จำกัด (“บลจ. เอไอเอ”) หรือบริษัทในเครือ (“กลุ่มบริษัท เอไอเอ”) ที่อยู่ในเขตอำนาจตามกฎหมายของประเทศซึ่งมิได้รับมอบอำนาจให้ทำข้อเสนอดังกล่าวต่อบุคคล ใดก็ตาม ในเอกสาร/เอกสารประกอบการนำเสนอบริษัท จะถูกตีความได้ว่าเป็นคำแนะนำในการลงทุน ภาษีอากร กฎหมาย หรือคำแนะนำอื่นๆ การอ้างอิงถึงหลักทรัพย์ตัวใดตัวหนึ่งโดยเฉพาะเจาะจงที่ปรากฏในเอกสาร ทำขึ้นเพื่อแสดงให้เห็นถึงการประยุกต์ใช้ซึ่งปรัชญาในการลงทุนของเราเท่านั้น และไม่ถือเป็นคำแนะนำจากกลุ่มบริษัทเอไอเอ

ข้อมูลที่อยู่ในเอกสารฉบับนี้ ไม่ควรใช้เป็นหลักเพื่อการตัดสินใจลงทุน เอกสาร/เอกสารประกอบการนำเสนอบริษัท นี้ไม่ใช่เอกสารงานวิจัยและไม่ได้จัดทำขึ้นตามกฎหมายเพื่อส่งเสริมการที่งหาตนเองในการวิจัยเกี่ยวกับการลงทุน ข้อคิดเห็นและการกล่าวถึงหลักทรัพย์รายตัว เป็นไปเพื่อยกตัวอย่างประกอบการอธิบายเท่านั้น และไม่ถือเป็นตัวแทนของความเห็นจากทุกหน่วยงานในกลุ่มบริษัทเอไอเอ นอกจากนี้ บลจ.เอไอเอ ไม่รับรองหรือการรับประกันความน่าเชื่อถือ, ความถูกต้อง, และความครบถ้วนของข้อมูลแต่อย่างใด ความคิดเห็น, การคาดคะเน, การประมาณการ และข้อมูลอื่นๆ ในเอกสาร/เอกสารประกอบการนำเสนอบริษัท ฉบับนี้ เป็นของกลุ่มบริษัทเอไอเอ นับแต่วันที่ที่ลงในเอกสาร/เอกสารประกอบการนำเสนอบริษัท และอาจถูกเปลี่ยนแปลงแก้ไขได้โดยไม่ต้องบอกกล่าวล่วงหน้า กลุ่มบริษัท เอไอเอ อาจมีส่วนได้เสียในหลักทรัพย์หรือตราสารที่กล่าวถึงในเอกสาร/เอกสารประกอบการนำเสนอบริษัท การคาดคะเนใดๆ หรือเนื้อหาที่เกี่ยวกับเหตุการณ์ในอนาคตหรือผลการดำเนินงานของประเทศ, ตลาด, หรือบริษัทต่างๆ ไม่ได้แสดงถึงหรืออาจแตกต่างจากเหตุการณ์หรือผลที่เกิดขึ้นจริง ผลการดำเนินงานในอดีต และแนวโน้มหรือการคาดการณ์ทางเศรษฐกิจและตลาดใดๆ ไม่ได้แสดงถึงผลการดำเนินงานในอนาคตของแผนการหรือสินทรัพย์ที่ลงทุน การลงทุนมีความเสี่ยง ซึ่งรวมถึงความเสี่ยงที่อาจจะสูญเสียเงินต้น

บลจ.เอไอเอ และกลุ่มบริษัทเอไอเอ ซึ่งรวมถึงเจ้าหน้าที่และพนักงานของบริษัท จะไม่รับผิดชอบต่อความเสียหายหรือสูญหายใดๆ รวมถึงการสูญเสียผลกำไร ไม่ว่าทั้งทางตรงและทางอ้อม ที่เกิดขึ้นจากการใช้หรือการอ้างอิง ข้อมูลใดๆ ที่ปรากฏในเอกสารฉบับนี้ ไม่ว่าจะเป็นอย่างใดก็ตามจากการประมาทเลินเล่อของของบลจ.เอไอเอหรือไม่ก็ตาม ท่านสามารถขอคำแนะนำเพิ่มเติมจากที่ปรึกษาการลงทุนก่อนทำการตัดสินใจลงทุน รวมถึงพิจารณาศึกษาอย่างรอบคอบถึงรูปแบบการลงทุนที่เหมาะสมกับท่าน อาทิ ทักษะด้านการลงทุน เงินทุน รูปแบบการลงทุนทั้งหมด

ข้อมูลที่ปรากฏในเอกสารฉบับนี้ จะต้องไม่ถูกเปิดเผย ใช้ หรือเผยแพร่ ไม่ว่าทั้งหมด หรือบางส่วน รวมถึงต้องไม่ถูกทำซ้ำ คัดลอก หรือทำให้บุคคลอื่นเข้าถึงข้อมูลได้ เอกสาร/เอกสารประกอบการนำเสนอบริษัท ฉบับนี้ อาจจะถูกใช้ และ/หรือ รับมอบ ทั้งนี้เป็นไปตามกฎหมายที่ใช้บังคับในเขตอำนาจตามกฎหมายของประเทศของท่าน