

**กองทุนเปิด เอไอเอ แอ็กเกรสซีฟ อโลเคชั่น ฟันด์**  
**AIA Aggressive Allocation Fund (AIA-TAA)**

31 มกราคม 2567

**วัตถุประสงค์การลงทุน**

กองทุนเน้นการลงทุนเพื่อมุ่งหวังผลตอบแทนที่สม่ำเสมอในระยะยาวในรูปแบบการเติบโตของมูลค่าหน่วยลงทุน (capital growth) โดยกองทุนจะเน้นจัดสรรการลงทุนในสินทรัพย์ประเภทหุ้นและตราสารหนี้ในประเทศเพื่อกระจายความเสี่ยง กองทุนมีระดับความเสี่ยงสูง ในเชิงกลยุทธ์ กองทุนคาดว่าจะจัดสรรสัดส่วนการลงทุนในหุ้นประมาณ 70%-100%; ตราสารหนี้ 0-30%; และตราสารตลาดเงิน 0-5% ของมูลค่าทรัพย์สินสุทธิ อย่างไรก็ตาม สัดส่วนการลงทุนจริงอาจแตกต่างกันไปในแต่ละช่วงเวลา เนื่องจากผู้จัดการกองทุนจะช่วยประเมินจังหวะการลงทุน พร้อมทั้งปรับพอร์ตการลงทุนให้เหมาะสมกับภาวะตลาด เพื่อสร้างผลตอบแทนส่วนเพิ่มตามที่ได้ออกแบบไว้

**ข้อมูลสำคัญของกองทุน**

ประเภทกองทุน	กองทุนเปิด - กองทุนรวมผสม	ระดับความเสี่ยง	เสี่ยงสูง (ระดับ 6)
Bloomberg Code	AIATTA	ISIN Code	THA689010009
วันที่จดทะเบียน	4 เมษายน 2565	ผู้ดูแลผลประโยชน์	ธนาคารซีทีแบงก์ เอ็ม. เอ. สาขากรุงเทพฯ
ขนาดกองทุน	1,075 ล้านบาท	นายทะเบียน	บลจ. เอไอเอ (ประเทศไทย) จำกัด
มูลค่าหน่วยลงทุน	8.6378 บาท/หน่วย	ผู้สอบบัญชี	บริษัท พีวี ออดิท จำกัด
นโยบายการจ่ายเงินปันผล	ไม่จ่ายเงินปันผล		

**ค่าธรรมเนียมที่เรียกเก็บจากผู้ถือหน่วยลงทุน (% ของมูลค่าซื้อขาย)**

ค่าธรรมเนียมการขาย	1.605%
ค่าธรรมเนียมการรับซื้อคืน	ไม่เรียกเก็บ
ค่าธรรมเนียมการสับเปลี่ยนเข้า*	ไม่มี
ค่าธรรมเนียมการสับเปลี่ยนออก**	ไม่มี
ค่าธรรมเนียมการโอนหน่วย	ตามที่นายทะเบียนเรียกเก็บ

\*ผู้ถือหน่วยลงทุนจะต้องเสียค่าธรรมเนียมการขายด้วย

\*\*ผู้ถือหน่วยลงทุนจะต้องเสียค่าธรรมเนียมการรับซื้อคืนด้วย

**ค่าธรรมเนียมที่เรียกเก็บจากกองทุนรวม (% ต่อปี ของ NAV)**

ค่าธรรมเนียมการจัดการ	1.3375%
ค่าธรรมเนียมผู้ดูแลผลประโยชน์	0.0182%
ค่าธรรมเนียมนายทะเบียน	0.1070%
ค่าใช้จ่ายอื่น	ตามจริง
รวมค่าใช้จ่าย	1.4627%

หมายเหตุ: ค่าธรรมเนียมที่เรียกเก็บจากผู้ถือหน่วยลงทุนและกองทุนรวมดังกล่าวรวมภาษีมูลค่าเพิ่ม ภาษีธุรกิจเฉพาะ หรือภาษีอื่นใดแล้ว

**การซื้อขายและการขายคืนหน่วยลงทุน**

วันเวลาซื้อและขายคืน	ทุกวันทำการ เวลา 9.00 – 14.30 น.
มูลค่าขั้นต่ำของการซื้อครั้งแรก	10,000 บาท
มูลค่าขั้นต่ำของการซื้อครั้งต่อไป	10,000 บาท
มูลค่าขั้นต่ำของการขายคืน	ไม่กำหนด
หน่วยลงทุนคงเหลือขั้นต่ำ	100.0000 หน่วย
ระยะเวลาการรับเงินค่าขายคืน	3 วันทำการ นับตั้งแต่วันที่ถัดจากวันทำการรับซื้อคืนหน่วยลงทุน (T+3)

ในกรณีที่ผู้ลงทุนซื้อกองทุนผ่านกรมธรรม์ประกันชีวิตควบหน่วยลงทุน (Unit-Linked) ผู้ลงทุนควรศึกษารายละเอียดข้อมูลกองทุนและเงื่อนไขต่างๆที่สำคัญจากกรมธรรม์ประกันชีวิตควบหน่วยลงทุน และ/หรือข้อมูลการตลาดของบริษัทประกัน

## ผลการดำเนินงานในอดีต (ข้อมูล ณ วันที่ 31 มกราคม 2567)

\*สำหรับผลการดำเนินงานย้อนหลังตั้งแต่ 1 ปี ขึ้นไป แสดงผลเป็นอัตราผลตอบแทนต่อปี (% ต่อปี)

	YTD	1M	3M	6M	1Y	3Y	5Y	ตั้งแต่จัดตั้งกองทุน
กองทุน AIA-TAA (%)	-4.40%	-4.40%	-2.89%	-11.52%	-14.33%	N/A	N/A	-7.67%
ดัชนีชี้วัด (%)	-4.20%	-4.20%	-2.11%	-11.51%	-12.35%	N/A	N/A	-7.45%
ความผันผวนของกองทุน	11.13%	11.13%	10.53%	10.82%	10.99%	N/A	N/A	10.22%
ความผันผวนของดัชนีชี้วัด	10.55%	10.55%	10.48%	11.17%	11.53%	N/A	N/A	10.62%

### คำเตือน

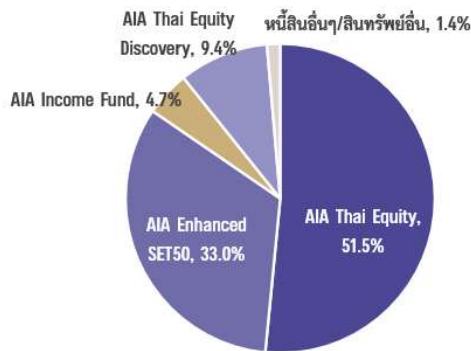
- การแสดงผลการดำเนินงานของกองทุนรวม เป็นไปตามประกาศสมาคมบริษัทจัดการกองทุน ที่ สจก.ร. 1/2566 โดยผลการดำเนินงานน้อยกว่า 1 ปี แสดงผลการดำเนินงานที่เกิดขึ้นจริง (ไม่ปรับเป็นอัตราต่อปี) สำหรับผลการดำเนินงานมากกว่า 1 ปี แสดงผลการดำเนินงานเป็นอัตราต่อปี
- การวัดผลการดำเนินงานของกองทุนรวมนี้ ได้จัดทำขึ้นตามมาตรฐานการวัดและนำเสนอผลการดำเนินงานของกองทุนรวมของสมาคมบริษัทจัดการลงทุน
- ผลการดำเนินงานในอดีต/ผลการเปรียบเทียบผลการดำเนินงานที่เกี่ยวข้องกับผลิตภัณฑ์ในตลาดทุนมิได้เป็นที่ยืนยันถึงผลการดำเนินงานในอนาคต

### หมายเหตุ: ตัวชี้วัดของกองทุนเปิด เอไอเอ แอกรอสซีฟ อโลเคชั่น พันด์ (AIA-TAA) คือ

- (1) ผลตอบแทนรวมสุทธิของดัชนีพันธบัตรรัฐบาล Mark-to-Market อายุน้อยกว่าเท่ากับ 1 ปี ของสมาคมตลาดตราสารหนี้ไทย สัดส่วน 2%
- (2) ผลตอบแทนรวมสุทธิของดัชนีพันธบัตรรัฐบาล Mark-to-Market อายุน้อยกว่าเท่ากับ 10 ปี ของสมาคมตลาดตราสารหนี้ไทย สัดส่วน 5%
- (3) ผลตอบแทนรวมสุทธิของดัชนีตราสารหนี้ภาคเอกชน Mark-to-Market ที่มีอันดับความน่าเชื่อถือของผู้ออกตราสารอยู่ในระดับ A- ขึ้นไป อายุน้อยกว่าเท่ากับ 10 ปี ของสมาคมตลาดตราสารหนี้ไทย สัดส่วน 3%
- (4) ดัชนีผลตอบแทนรวม SET 50 สัดส่วน 90%

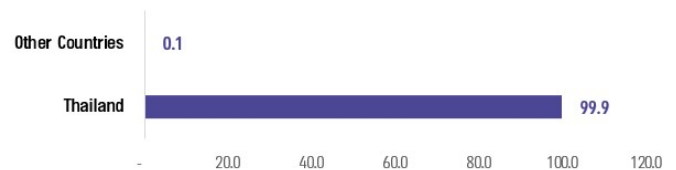
## การกระจายการลงทุน

### สัดส่วนการลงทุน



### ประมาณการสัดส่วนการลงทุนตามรายประเทศ\*

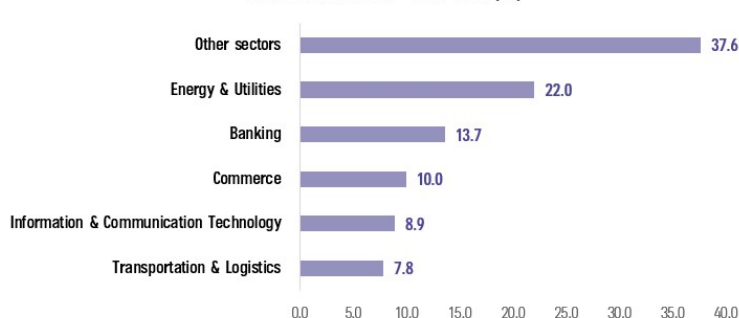
#### Country Allocation - AIA-TAA (%)



### ประมาณการสัดส่วนการลงทุนตามรายอุตสาหกรรม\*

#### เฉพาะสัดส่วนที่ลงทุนในกองทุนหุ้นไทย

#### Sector Allocation - AIA-TAA (%)



### ตัวอย่างหุ้นที่กองทุนหุ้นไทยเข้าลงทุน\*

กองทุนหุ้นไทย	สัดส่วนการลงทุน (% ของแต่ละกองทุน)
AIA Thai Equity	PTT (6.8%)   AOT (5.7%)   ADVANC (5.5%)   PTTEP (5.0%)   CPALL (4.8%)
AIA Enhanced SET50	PTT (7.4%)   AOT (6.5%)   ADVANC (5.9%)   PTTEP (5.4%)   CPALL (5.2%)
AIA Thai Equity Discovery	ADVANC (5.9%)   PTT (5.7%)   AOT (5.3%)   CPALL (4.7%)   BDMS (4.5%)

**หมายเหตุ:** \*เป็นการคำนวณโดยประมาณการ อ้างอิงจากข้อมูลสัดส่วนการลงทุนตามรายอุตสาหกรรม, Top Holdings ของกองทุนหุ้นไทยที่กองทุนไปลงทุน ปรับตามสัดส่วนการลงทุนของกองทุน; สำหรับสัดส่วนที่ลงทุนในกองทุนตราสารหนี้ AIA Income Fund มีการอ้างอิงข้อมูลที่เปิดเผยตาม Fund Fact Sheet ของกองทุน ETF ต่างประเทศ และ/หรือ กองทุนตราสารหนี้ต่างประเทศที่กองทุนไปลงทุน มาใช้ประมาณการสัดส่วนการลงทุนตามรายประเทศด้วย; ข้อมูล ณ สิ้นเดือนมกราคม 2567 **แหล่งข้อมูล:** บจก. เอไอเอ (ประเทศไทย) จำกัด

## ความเห็นผู้จัดการกองทุน: กองทุนเปิด เอไอเอ แอ็กเกรสซีฟ อโลเคชั่น ฟันด์ (AIA-TAA) (ณ สิ้นเดือนมกราคม 2567)

### Macro Review

ความไม่แน่นอนของมาตรการทางเศรษฐกิจของภาครัฐ ประกอบกับการขยายตัวของเศรษฐกิจไทยในช่วงไตรมาส 4/2023 ที่มีแนวโน้มต่ำกว่าที่คาดการณ์ไว้ ยังส่งผลกระทบต่อความเชื่อมั่นของนักลงทุนต่อตลาดหุ้นไทย ให้ปรับลดลง -3.63% ปิดที่ระดับ 1,364.52 จุด ในเดือนมกราคม สวนทางกับตลาดหุ้นสหรัฐฯ ที่ปรับเพิ่มขึ้น 1.59% หลังตัวเลขเศรษฐกิจที่ออกมาสะท้อนให้เห็นถึงความแข็งแกร่งของกิจกรรมเศรษฐกิจและตลาดแรงงานของสหรัฐฯ แม้ว่าดอกเบี้ยนโยบายจะยังคงอยู่ในระดับสูงก็ตาม นอกจากนี้ ตลาดหุ้นสหรัฐฯ ยังได้รับปัจจัยบวกจากการที่ธนาคารกลางสหรัฐฯ (Fed) มีแนวโน้มปรับลดอัตราดอกเบี้ยนโยบายลงภายในปีนี้

ตลาดตราสารหนี้ได้รับปัจจัยบวกเช่นกัน จากการที่ธนาคารกลางหลักกลับมาปรับลดดอกเบี้ยนโยบายการเงินแบบผ่อนคลายเป็นพิเศษมากขึ้นในปีนี หลังจากปรับขึ้นดอกเบี้ยเพื่อในหลายประเทศปรับลดดอกเบี้ยลงใกล้เคียงกับระดับเป้าหมาย ประกอบกับเศรษฐกิจโลกโดยรวมชะลอตัวลงมา ทำให้ความจำเป็นที่ต้องคงอัตราดอกเบี้ยในระดับสูงมีน้อยลง ในขณะที่เดียวกันเงินเพื่อไทยติดลบเป็นเดือนที่ 4 ติดต่อกัน ทำให้มีแรงกดดันจากทั้งรัฐบาลและภาคเอกชนให้ธนาคารแห่งประเทศไทย (ธปท.) ปรับลดอัตราดอกเบี้ยนโยบายลงเพื่อช่วยกระตุ้นเศรษฐกิจ

### Market Review

#### ภาพรวมการลงทุนตราสารหนี้:

อัตราผลตอบแทนพันธบัตรรัฐบาลไทยปรับลดลงเล็กน้อยตามความคาดหวังของนักลงทุนที่มองว่ามีความน่าจะเป็นมากขึ้นที่ ธปท. จะปรับลดอัตราดอกเบี้ยนโยบายลงภายในปีนี้ โดยพันธบัตรรัฐบาลไทยอายุ 10 ปี ปรับลดลง 0.05% ปิดที่ระดับ 2.65% สำหรับหุ้นกู้เอกชน ส่วนต่างอัตราผลตอบแทน (credit spread) อายุ 5 ปี อันดับความน่าเชื่อถือ A ปิดที่ระดับ 1.11% ไม่เปลี่ยนแปลงจากเดือนก่อนหน้า

อัตราผลตอบแทนพันธบัตรรัฐบาลสหรัฐฯ อายุ 10 ปี ปรับเพิ่มขึ้นเล็กน้อย 0.03% ปิดที่ระดับ 3.91% โดยระหว่างเดือนเคลื่อนไหวค่อนข้างผันผวน โดยมีแรงขายทำกำไรจากนักลงทุนออกมาบ้าง หลังจากในช่วงเดือนพฤศจิกายนและธันวาคมที่ผ่านมา อัตราดอกเบี้ย 10 ปี ปรับลดลงมากกว่า 1% ประกอบกับท่าทีของประธาน Fed ที่มองว่าธนาคารกลางสหรัฐฯ ยังไม่จำเป็นต้องปรับลดอัตราดอกเบี้ยนโยบายในเดือนมีนาคมอย่างที่นักลงทุนบางส่วนคาดการณ์ไว้

#### ภาพรวมการลงทุนหุ้นไทย:

SET Index ณ สิ้นเดือนมกราคม ปิดที่ระดับ 1,365 จุด ลดลง 3.6% จากเดือนก่อนหน้า ซึ่งผิดไปจากความคาดหมาย อีกทั้งยังไม่เกิด January Effect อย่างที่ตลาดคาดหวัง โดยตลาดหุ้นไทยปรับขึ้นอย่างโดดเด่นเพียงสัปดาห์แรกของเดือนเท่านั้น หลังจากนั้นปรับตัวลงต่อเนื่องตลอดทั้งเดือน โดยปัจจัยกดดันหลักมาจากแรงเทขายของกองทุนต่างประเทศที่สูงถึง 3 หมื่นล้านบาท (เทียบกับเดือนก่อนหน้าที่ขายเพียง 200 ล้านบาท) ซึ่งเป็นไปในทิศทางเดียวกันกับตลาดหุ้นภูมิภาค นอกจากนั้น เศรษฐกิจไทยปี 2024 มีแนวโน้มขยายตัวต่ำกว่าที่คาด เป็นผลจากโครงการ Digital Wallet อาจเกิดขึ้นล่าช้ากว่าที่กำหนดไว้เดิมในช่วงกลางปี และยังมีโอกาสถูกปรับลดขนาดเม็ดเงินโครงการเช่นกัน

### Portfolio Review

- หากเปรียบเทียบผลการดำเนินงานกับเดือนก่อนหน้า กองทุนปรับตัวลดลง -4.40% ในขณะที่ดัชนีชี้วัดปรับตัวลดลง -4.20% ทั้งนี้ กองทุนปรับตัวลดลงมากกว่าดัชนีชี้วัด เนื่องจากกองทุน AIA Thai Equity และ AIA Thai Equity Discovery รวมถึงกองทุนตราสารหนี้ AIA Income Fund ทำผลการดำเนินงานได้ต่ำกว่าดัชนีชี้วัด
- ผู้จัดการกองทุนยังคงให้ความสำคัญการลงทุนในหุ้นมากกว่าปกติ เนื่องจากแรงกดดันจากการดำเนินนโยบายการเงินแบบเข้มงวดของธนาคารกลางสหรัฐฯ ในปีก่อนหน้า มีแนวโน้มปรับเปลี่ยนไปสู่นโยบายการเงินที่ผ่อนคลายลงในปีนี อย่างไรก็ตาม ผู้จัดการกองทุนปรับลดมุมมองเชิงบวกต่อหุ้นไทยลงเล็กน้อย เนื่องจากความไม่แน่นอนของการดำเนินนโยบายกระตุ้นเศรษฐกิจของรัฐบาล [กองทุนหุ้นไทย 95% : กองทุนตราสารหนี้ 5%]
- สำหรับพอร์ตการลงทุนหุ้น กระจายการลงทุนในหุ้นไทยที่มีคุณภาพดี โดยลงทุนในกองทุน AIA Thai Equity (52%); กองทุน AIA Enhanced SET50 (33%); และกองทุน AIA Thai Equity Discovery (10%) สำหรับพอร์ตการลงทุนตราสารหนี้ เน้นลงทุนในกองทุน AIA Income Fund (5%)

## ความเห็นผู้จัดการกองทุน: กองทุนเปิด เอไอเอ แอ็กเกรสซีฟ อโลเคชั่น ฟันด์ (AIA-TAA) (ณ สิ้นเดือนมกราคม 2567)

### Outlook

#### มุมมองการลงทุนตราสารหนี้:

แม้ว่าเรายังคงมุมมองต่อความเสี่ยงระยะข้างหน้าของเศรษฐกิจโลกและเงินเฟ้อที่จะยังคงมีแนวโน้มชะลอตัวลง แต่อัตราผลตอบแทนของทั้งพันธบัตรรัฐบาลสหรัฐฯ และพันธบัตรรัฐบาลไทยที่ปรับลดลงมาค่อนข้างมากตั้งแต่เดือนพฤศจิกายนถึงปัจจุบัน ได้สะท้อนมุมมองดังกล่าวไปค่อนข้างมากแล้ว จึงให้คำแนะนำการลงทุนในตราสารหนี้เท่ากับตัวชี้วัด โดยหาจังหวะเข้าซื้อเมื่ออัตราผลตอบแทนพันธบัตรปรับเพิ่มขึ้น

#### มุมมองการลงทุนหุ้นไทย:

แม้ได้มีการปรับลดกรอบ SET Index ในปี 2024 เหลือ 1,320-1,520 จุด จากมาตรการ Digital Wallet ที่ล่าช้ากว่าคาด อย่างไรก็ตาม เชื่อว่าตลาดหุ้นไทยได้ตอบรับปัจจัยลบไปมากแล้ว ขณะที่เศรษฐกิจไทยเริ่มมีความหวังมากขึ้น หลังภาคท่องเที่ยวเห็นสัญญาณฟื้นตัวต่อเนื่องจากมาตรการ Free Visa สำหรับนักท่องเที่ยวจีน ซึ่งคาดว่าจะหนุนดัชนีฯ ในช่วงที่เหลือของปีนี้ให้พลิกกลับมาฟื้นตัวอีกครั้ง

แหล่งข้อมูล: AIA Investment Management Plc Ltd; บลจ. เอไอเอ (ประเทศไทย) จำกัด

### รายละเอียดของกองทุนต่างๆ ที่กองทุนไปลงทุน

สำหรับรายละเอียดของกองทุนหุ้นไทยและกองทุนตราสารหนี้ที่บริหารจัดการภายใต้ บลจ. เอไอเอ (ประเทศไทย) สามารถดูรายละเอียดเพิ่มเติมได้ทาง <https://www.aiaim.co.th/th/fund.html>

#### คำเตือน:

- ผู้ลงทุนควรทำความเข้าใจลักษณะสินค้า เงื่อนไข ผลตอบแทนและความเสี่ยงก่อนตัดสินใจลงทุน
- ข้อมูลราคา/ผลตอบแทนในอดีตมิได้เป็นสิ่งยืนยันถึงราคา/ผลตอบแทนในอนาคต
- เอกสารนี้มีใช้หนังสือชี้ชวนและจัดทำขึ้นเพื่อให้ข้อมูลเป็นการทั่วไปเท่านั้น
- การแสดงผลการดำเนินงานของกองทุนรวม เป็นไปตามประกาศสมาคมบริษัทจัดการกองทุน ที่ สก.ร. 1/2566 โดยผลการดำเนินงานน้อยกว่า 1 ปี แสดงผลการดำเนินงานที่เกิดขึ้นจริง (ไม่ปรับเป็นอัตราต่อปี) สำหรับผลการดำเนินงานมากกว่า 1 ปี แสดงผลการดำเนินงานเป็นอัตราต่อปี
- การวัดผลการดำเนินงานของกองทุนรวมนี้ ได้จัดทำขึ้นตามมาตรฐานการวัดและนำเสนอผลการดำเนินงานของกองทุนรวมของสมาคมบริษัทจัดการลงทุน
- ผลการดำเนินงานในอดีต/ผลการเปรียบเทียบผลการดำเนินงานที่เกี่ยวข้องกับผลิตภัณฑ์ในตลาดทุนมิได้เป็นสิ่งยืนยันถึงผลการดำเนินงานในอนาคต

แหล่งข้อมูล: บลจ. เอไอเอ (ประเทศไทย) จำกัด ณ วันที่ 31 มกราคม 2567  
[www.aiaim.co.th](http://www.aiaim.co.th) โทร. 02-353-8822

#### คำสงวนสิทธิ์

#### บริษัท หลักทรัพย์จัดการกองทุน เอไอเอ (ประเทศไทย) จำกัด

เอกสาร/เอกสารประกอบการนำเสนอ ฉบับนี้ ได้จัดทำขึ้นโดยมีวัตถุประสงค์เพื่อเป็นการให้ข้อมูลเท่านั้น และไม่มีส่วนเกี่ยวข้องกับวัตถุประสงค์ในการลงทุน สถานการณ์ทางการเงิน และตอบสนองความต้องการของบุคคลใดบุคคลหนึ่งโดยเฉพาะเจาะจง ไม่อาจตีความได้ว่าเป็นคำแนะนำ, คำแนะนำ หรือคำชักชวนให้เข้าทำธุรกรรมหรือเป็นการยอมรับตามธุรกรรมเพื่อป้องกันความเสี่ยง, การซื้อขาย หรือกลยุทธ์การลงทุนเกี่ยวกับหลักทรัพย์หรือเครื่องมือทางการเงินอื่นใดซึ่งออกหรือบริหารจัดการโดยบริษัท หลักทรัพย์จัดการกองทุน เอไอเอ (ประเทศไทย) จำกัด (“บลจ.เอไอเอ”) หรือบริษัทในเครือ (“กลุ่มบริษัท เอไอเอ”) ที่อยู่เขตอำนาจตามกฎหมายของประเทศซึ่งไม่ได้รับมอบอำนาจให้ทำข้อเสนอดังกล่าวต่อบุคคล ไม่มีส่วนใดๆ ในเอกสาร/เอกสารประกอบการนำเสนอฉบับนี้ จะถูกตีความได้ว่าเป็นคำแนะนำในการลงทุน ภาษาอักษร กฎหมาย หรือคำแนะนำอื่นๆ การอ้างถึงหลักทรัพย์ตัวใดตัวหนึ่งโดยเฉพาะเจาะจงที่ปรากฏในเอกสาร ทำขึ้นเพื่อแสดงให้เห็นถึงการประยุกต์ใช้ซึ่งปรัชญาในการลงทุนของเราเท่านั้น และไม่ถือเป็นคำแนะนำจากกลุ่มบริษัทเอไอเอ ข้อมูลที่อยู่ในเอกสารฉบับนี้ ไม่ควรใช้เป็นหลักเพื่อการตัดสินใจลงทุน เอกสาร/เอกสารประกอบการนำเสนอ ฉบับนี้ ไม่ใช่เอกสารงานวิจัยและไม่จัดทำขึ้นตามกฎหมายเพื่อส่งเสริมการพึ่งพาตนเองในการวิจัยเกี่ยวกับการลงทุน ข้อคิดเห็นและการกล่าวถึงหลักทรัพย์รายตัว เป็นไปเพื่อยกตัวอย่างประกอบการอธิบายเท่านั้น และไม่ถือเป็นตัวแทนของความเห็นจากทุกหน่วยงานในกลุ่มบริษัทเอไอเอ นอกจากนี้ บลจ.เอไอเอ ไม่รับรองหรือการรับประกันความน่าเชื่อถือ, ความถูกต้อง, และความครบถ้วนของข้อมูลแต่อย่างใด ความคิดเห็น, การคาดคะเน, การประมาณการ และข้อมูลอื่นๆ ในเอกสาร/เอกสารประกอบการนำเสนอ ฉบับนี้ เป็นของกลุ่มบริษัทเอไอเอ นับแต่วันที่ยื่นในเอกสาร/เอกสารประกอบการนำเสนอฉบับนี้ และอาจถูกเปลี่ยนแปลงแก้ไขได้โดยไม่ต้องบอกกล่าวล่วงหน้า กลุ่มบริษัท เอไอเอ อาจมีส่วนได้เสียในหลักทรัพย์หรือตราสารที่กล่าวถึงในเอกสาร/เอกสารประกอบการนำเสนอฉบับนี้ การคาดคะเนใดๆ หรือเนื้อหาที่เกี่ยวกับเหตุการณ์ในอนาคตหรือผลการดำเนินงานของประเทศ, ตลาด, หรือบริษัทต่างๆ ไม่ได้แสดงถึงหรืออาจแตกต่างจากเหตุการณ์หรือผลที่เกิดขึ้นจริง ผลการดำเนินงานในอดีต และแนวโน้มหรือการคาดการณ์ทางเศรษฐกิจและตลาดใดๆ ไม่ได้แสดงถึงผลการดำเนินงานในอนาคตของแผนการหรือสินทรัพย์ที่ลงทุน การลงทุนมีความเสี่ยงซึ่งรวมถึงความเสี่ยงที่อาจจะสูญเสียเงินต้น

บลจ.เอไอเอ และกลุ่มบริษัทเอไอเอ ซึ่งรวมถึงเจ้าหน้าที่และพนักงานของบริษัท จะไม่รับผิดชอบต่อความเสียหายหรือสูญหายใดๆ รวมถึงการสูญเสียผลกำไร ไม่ว่าทั้งทางตรงและทางอ้อมที่เกิดขึ้นจากการใช้หรือการอ้างอิง ข้อมูลใดๆ ที่ปรากฏในเอกสารฉบับนี้ ไม่ว่าจะ เป็นผลมาจากการประมาทเลินเล่อของของบลจ.เอไอเอหรือไม่ก็ตาม ท่านสามารถขอคำแนะนำเพิ่มเติมจากที่ปรึกษาการลงทุนก่อนทำการตัดสินใจลงทุน รวมถึงพิจารณาศึกษาอย่างรอบคอบถึงรูปแบบการลงทุนที่เหมาะสมกับท่าน อาทิ ทักษะด้านการลงทุน เงินทุน รูปแบบการลงทุนทั้งหมด

ข้อมูลที่ปรากฏในเอกสารฉบับนี้ จะต้องไม่ถูกเปิดเผย ใช้ หรือเผยแพร่ ไม่ว่าทั้งหมด หรือบางส่วน รวมถึงต้องไม่ถูกทำซ้ำ คัดลอก หรือทำให้บุคคลอื่นเข้าถึงข้อมูลได้ เอกสาร/เอกสารประกอบการนำเสนอ ฉบับนี้ อาจจะถูกใช้ และ/หรือ รับมอบ ทั้งนี้เป็นไปตามกฎหมายที่ใช้บังคับในเขตอำนาจตามกฎหมายของประเทศของท่าน