

กองทุนเปิด เอไอเอ โมเดอเรท อโลเคชัน ฟันด์  
AIA Moderate Allocation Fund (AIA-TMA)

28 ธันวาคม 2566

**วัตถุประสงค์การลงทุน**

กองทุนเน้นการลงทุนเพื่อมุ่งหวังผลตอบแทนที่สม่ำเสมอในระยะยาวในรูปแบบการเติบโตของมูลค่าหน่วยลงทุน (capital growth) โดยกองทุนจะเน้นจัดสรรการลงทุนในสินทรัพย์ประเภทหุ้นและตราสารหนี้ในประเทศเพื่อกระจายความเสี่ยง กองทุนมีระดับความเสี่ยงปานกลางค่อนข้างสูง ในเชิงกลยุทธ์ กองทุนคาดว่าจะจัดสรรสัดส่วนการลงทุนในหุ้นประมาณ 40%-70%; ตราสารหนี้ 30-60%; และตราสารตลาดเงิน 0-5% ของมูลค่าทรัพย์สินสุทธิ อย่างไรก็ตาม สัดส่วนการลงทุนจริงอาจแตกต่างกันไปในแต่ละช่วงเวลา เนื่องจากผู้จัดการกองทุนจะช่วยประเมินจังหวะการลงทุน พร้อมทั้งปรับพอร์ตการลงทุนให้เหมาะสมกับภาวะตลาด เพื่อสร้างผลตอบแทนส่วนเพิ่มตามที่ได้ออกแบบไว้

**ข้อมูลสำคัญของกองทุน**

ประเภทกองทุน	กองทุนเปิด - กองทุนรวมผสม	ระดับความเสี่ยง	เสี่ยงปานกลางค่อนข้างสูง (ระดับ 5)
Bloomberg Code	AIATMA	ISIN Code	THA688010000
วันที่จดทะเบียน	4 เมษายน 2565	ผู้ดูแลผลประโยชน์	ธนาคารซีทีแบงก์ เอ็น. เอ. สาขากรุงเทพฯ
ขนาดกองทุน	591 ล้านบาท	นายทะเบียน	บลจ. เอไอเอ (ประเทศไทย) จำกัด
มูลค่าหน่วยลงทุน	9.4437 บาท/หน่วย	ผู้สอบบัญชี	บริษัท พีวี ออดิท จำกัด
นโยบายการจ่ายเงินปันผล	ไม่จ่ายเงินปันผล		

**ค่าธรรมเนียมที่เรียกเก็บจากผู้ถือหน่วยลงทุน (% ของมูลค่าซื้อขาย)**

**ค่าธรรมเนียมที่เรียกเก็บจากกองทุนรวม (% ต่อปี ของ NAV)**

ค่าธรรมเนียมการขาย	1.605%
ค่าธรรมเนียมการรับซื้อคืน	ไม่เรียกเก็บ
ค่าธรรมเนียมการสับเปลี่ยนเข้า*	ไม่มี
ค่าธรรมเนียมการสับเปลี่ยนออก**	ไม่มี
ค่าธรรมเนียมการโอนหน่วย	ตามที่นายทะเบียนเรียกเก็บ

ค่าธรรมเนียมการจัดการ	1.1235%
ค่าธรรมเนียมผู้ดูแลผลประโยชน์	0.0182%
ค่าธรรมเนียมนายทะเบียน	0.107%
ค่าใช้จ่ายอื่น	ตามจริง
รวมค่าใช้จ่าย	1.2487%

\*ผู้ถือหน่วยลงทุนจะต้องเสียค่าธรรมเนียมการขายด้วย

\*\*ผู้ถือหน่วยลงทุนจะต้องเสียค่าธรรมเนียมการรับซื้อคืนด้วย

หมายเหตุ: ค่าธรรมเนียมที่เรียกเก็บจากผู้ถือหน่วยลงทุนและกองทุนรวมดังกล่าวรวมภาษีมูลค่าเพิ่ม ภาษีธุรกิจเฉพาะ หรือภาษีอื่นใดแล้ว

**การซื้อขายและการขายคืนหน่วยลงทุน**

วันเวลาซื้อและขายคืน	ทุกวันทำการ เวลา 9.00 - 14.30 น.
มูลค่าขั้นต่ำของการซื้อครั้งแรก	10,000 บาท
มูลค่าขั้นต่ำของการซื้อครั้งต่อไป	10,000 บาท
มูลค่าขั้นต่ำของการขายคืน	ไม่กำหนด
หน่วยลงทุนคงเหลือขั้นต่ำ	100.0000 หน่วย
ระยะเวลาการรับเงินค่าขายคืน	3 วันทำการ นับตั้งแต่วันที่ถัดจากวันทำการรับซื้อคืนหน่วยลงทุน (T+3)

ในกรณีที่ผู้ลงทุนซื้อกองทุนผ่านกรมธรรม์ประกันชีวิตควบหน่วยลงทุน (Unit-Linked) ผู้ลงทุนควรศึกษารายละเอียดข้อมูลกองทุนและเงื่อนไขต่างๆที่สำคัญจากกรมธรรม์ประกันชีวิตควบหน่วยลงทุน และ/หรือข้อมูลการตลาดของบริษัทประกัน

## ผลการดำเนินงานในอดีต (ข้อมูล ณ วันที่ 28 ธันวาคม 2566)

\*สำหรับผลการดำเนินงานย้อนหลังตั้งแต่ 1 ปี ขึ้นไป แสดงผลเป็นอัตราผลตอบแทนต่อปี (% ต่อปี)

	YTD	1M	3M	6M	1Y	3Y	5Y	ตั้งแต่จัดตั้งกองทุน
กองทุน AIA-TMA (%)	-6.61%	1.80%	-1.86%	-2.50%	-6.61%	N/A	N/A	-3.23%
ดัชนีชี้วัด (%)	-5.93%	1.88%	-0.71%	-1.92%	-5.93%	N/A	N/A	-3.27%
ความผันผวนของกองทุน	7.17%	6.10%	8.19%	7.29%	7.17%	N/A	N/A	6.87%
ความผันผวนของดัชนีชี้วัด	7.63%	5.87%	8.49%	7.58%	7.63%	N/A	N/A	7.22%

### คำเตือน

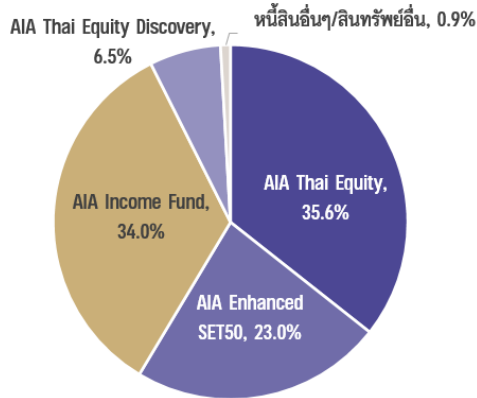
- การแสดงผลการดำเนินงานของกองทุนรวม เป็นไปตามประกาศสมาคมบริษัทจัดการกองทุน ที่ สจก.ร. 1/2566 โดยผลการดำเนินงานน้อยกว่า 1 ปี แสดงผลการดำเนินงานที่เกิดขึ้นจริง (ไม่ปรับเป็นอัตราต่อปี) สำหรับผลการดำเนินงานมากกว่า 1 ปี แสดงผลการดำเนินงานเป็นอัตราต่อปี
- การวัดผลการดำเนินงานของกองทุนรวมนี้ ได้จัดทำขึ้นตามมาตรฐานการวัดและนำเสนอผลการดำเนินงานของกองทุนรวมของสมาคมบริษัทจัดการกองทุน
- ผลการดำเนินงานในอดีต/ผลการเปรียบเทียบผลการดำเนินงานที่เกี่ยวข้องกับผลิตภัณฑ์ในตลาดทุนมิได้เป็นสัญญาณถึงผลการดำเนินงานในอนาคต

### หมายเหตุ: ตัวชี้วัดของกองทุนเปิด เอไอเอ โมเดิร์น อโลเคชั่น ฟันด์ (AIA-TMA) คือ

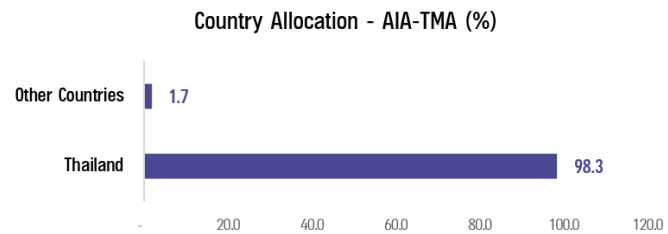
- (1) ผลตอบแทนรวมสุทธิของดัชนีพันธบัตรรัฐบาล Mark-to-Market อายุน้อยกว่าเท่ากับ 1 ปี ของสมาคมตลาดตราสารหนี้ไทย สัดส่วน 8%
- (2) ผลตอบแทนรวมสุทธิของดัชนีพันธบัตรรัฐบาล Mark-to-Market อายุน้อยกว่าเท่ากับ 10 ปี ของสมาคมตลาดตราสารหนี้ไทย สัดส่วน 20%
- (3) ผลตอบแทนรวมสุทธิของดัชนีตราสารหนี้ภาคเอกชน Mark-to-Market ที่มีอันดับความน่าเชื่อถือของผู้ออกตราสารอยู่ในระดับ A- ขึ้นไป อายุน้อยกว่าเท่ากับ 10 ปี ของสมาคมตลาดตราสารหนี้ไทย สัดส่วน 12%
- (4) ดัชนีผลตอบแทนรวม SET 50 สัดส่วน 60%

## การกระจายการลงทุน

### สัดส่วนการลงทุน

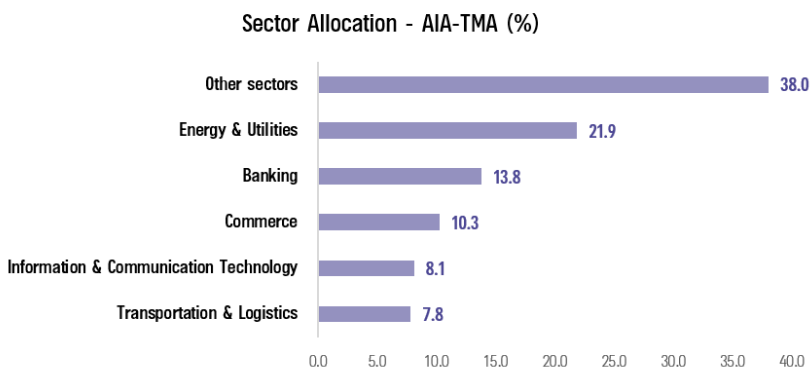


### ประมาณการสัดส่วนการลงทุนตามรายประเทศ\*



### ประมาณการสัดส่วนการลงทุนตามรายอุตสาหกรรม\*

#### เฉพาะสัดส่วนที่ลงทุนในกองทุนหุ้นไทย



### ตัวอย่างหุ้นที่กองทุนหุ้นไทยเข้าลงทุน\*

กองทุนหุ้นไทย	สัดส่วนการลงทุน (% ของแต่ละกองทุน)
AIA Thai Equity	PTT (6.9%)   AOT (5.5%)   ADVANC (5.4%)   PTTEP (4.8%)   CPALL (4.7%)
AIA Enhanced SET50	PTT (7.7%)   AOT (6.2%)   ADVANC (5.6%)   PTTEP (5.4%)   CPALL (5.4%)
AIA Thai Equity Discovery	PTT (5.7%)   ADVANC (5.6%)   AOT (5.0%)   CPALL (4.8%)   PTTEP (4.3%)

**หมายเหตุ:** \*เป็นการคำนวณโดยประมาณการ อ้างอิงจากข้อมูลสัดส่วนการลงทุนตามรายอุตสาหกรรม, Top Holdings ของกองทุนหุ้นไทยที่ลงทุนไปลงทุน ปรับตามสัดส่วนการลงทุนของกองทุน; สำหรับสัดส่วนที่ลงทุนในกองทุนตราสารหนี้ AIA Income Fund มีการอ้างอิงข้อมูลที่เปิดเผยตาม Fund Fact Sheet ของกองทุน ETF ต่างประเทศ และ/หรือ กองทุนตราสารหนี้ต่างประเทศที่ลงทุนไปลงทุน มาใช้ประมาณการสัดส่วนการลงทุนตามรายประเทศด้วย; ข้อมูล ณ สิ้นเดือนธันวาคม 2566 แหล่งข้อมูล: บลจ. เอไอเอ (ประเทศไทย) จำกัด

# ความเห็นผู้จัดการกองทุน: กองทุนเปิด เอไอเอ โมเดอเรท อโลเคชั่น ฟันด์ (AIA-TMA) (ณ สิ้นเดือนธันวาคม 2566)

## Macro Review

ในเดือนธันวาคม นักลงทุนให้ความสำคัญกับทิศทางกรดำเนินนโยบายการเงินของธนาคารกลางสหรัฐฯ (FED) โดยในการประชุมคณะนโยบายการเงินเดือนธันวาคม สมาชิกหลายท่านปรับประมาณการดอกเบี้ยนโยบายในระยะต่อไปลดลงเมื่อเทียบกับที่เคยประเมินไว้ โดยในรายงานประมาณการดอกเบี้ยนโยบายมีแนวโน้มปรับลดลงไปที่ระดับ 4.6% ในปี 2024 และ 3.6% ในปี 2025 (เทียบกับระดับ 5.1% ในปี 2024 และ 3.9% ในปี 2025 ที่ประเมินไว้ก่อนหน้านี้) สะท้อนให้เห็นว่าดอกเบี้ยนโยบายน่าจะอยู่ในระดับที่สูงที่สุดแล้ว และเริ่มจะเข้าสู่วัฏจักรดอกเบี้ยขาลง หลังจากเงินเฟ้อสหรัฐฯ เริ่มกลับเข้าสู่เป้าหมายของ FED

การปรับลดลงของอัตราดอกเบี้ยเป็นปัจจัยบวกต่อทั้งตลาดหุ้นและตราสารหนี้สหรัฐฯ โดยดัชนี S&P 500 ปรับตัวเพิ่มขึ้นกว่า 4.42% ในเดือนธันวาคม และอัตราผลตอบแทนพันธบัตรรัฐบาลสหรัฐฯ อายุ 10 ปี ปรับลดลงแรงเป็นเดือนที่สองติดต่อก่อน โดยปรับลดลงกว่า 0.45% ปิดสิ้นปีที่ระดับ 3.88%

ด้านตลาดตราสารหนี้ไทย ผลตอบแทนปรับลดลงตามตลาดตราสารหนี้ทั่วโลกเช่นกัน โดยได้ปัจจัยบวกเพิ่มเติมจากสภาพคล่องส่วนเกินในระบบการเงินช่วงสิ้นปี ทำให้อัตราผลตอบแทนพันธบัตรรัฐบาลไทยอายุ 10 ปี ปรับลดลงมาอยู่ที่ระดับ 2.70% ซึ่งสูงกว่าอัตราดอกเบี้ยนโยบายปัจจุบันเพียง 0.20% เท่านั้น ส่วนตลาดตราสารหนี้ไทยได้ปัจจัยบวกเพิ่มเติมจากการเปิดกองทุนไทยเพื่อความยั่งยืน (Thai ESG) และการเข้าซื้อกองทุนเพื่อลดหย่อนภาษีในช่วงปลายปี ทำให้ SET Index ปรับเพิ่มขึ้น 2.58% ปิดสิ้นปีที่ระดับ 1415.85 จุด

## Market Review

### ภาพรวมการลงทุนตราสารหนี้:

อัตราผลตอบแทนพันธบัตรสหรัฐฯ ยังคงปรับตัวลดลงแรง ประกอบกับสภาพคล่องส่วนเกินในระบบในช่วงปลายปี ส่งผลให้อัตราผลตอบแทนพันธบัตรรัฐบาลไทยปรับลดลงต่อ โดยพันธบัตรรัฐบาลไทยอายุ 10 ปี ปรับลดลง 0.27% ปิดที่ระดับ 2.70% ส่วนหุ้นกู้ภาคเอกชน ส่วนต่างอัตราผลตอบแทน (credit spread) อายุ 5 ปี อันดับความน่าเชื่อถือ A ปรับกว้างขึ้นเล็กน้อย 0.02% ปิดที่ 1.11%

สำหรับอัตราผลตอบแทนพันธบัตรรัฐบาลสหรัฐฯ อายุ 10 ปี ปรับลดลงต่อ 0.45% ปิดที่ระดับ 3.88% หลังจาก FED ส่งสัญญาณการสิ้นสุดของวัฏจักรดอกเบี้ยขาขึ้น ทำให้นักลงทุนมองต่อไปถึงการปรับลดอัตราดอกเบี้ยในระยะต่อไป ซึ่งบางส่วนเริ่มมองว่ามีความเป็นไปได้ที่ทาง FED จะเริ่มปรับลดอัตราดอกเบี้ยนโยบายลงในช่วงไตรมาส 1 ของปี 2024

### ภาพรวมการลงทุนหุ้นไทย:

SET Index ณ สิ้นเดือนธันวาคม ปิดที่ระดับ 1,416 จุด ปรับเพิ่มขึ้น 2.6% (หากเปรียบเทียบกับเดือนก่อนหน้า) โดยตลาดหุ้นไทยในช่วงครึ่งแรกของเดือนปรับตัวลงไปทำจุดต่ำสุดในรอบ 3 ปี ที่ 1,357 จุด เมื่อวันที่ 13 ธ.ค. ด้วยมูลค่าซื้อขายที่เบาบาง อย่างไรก็ตาม ตลาดหุ้นไทยพลิกฟื้นตัวขึ้นในช่วงครึ่งหลังของเดือน ด้วยปัจจัยสนับสนุนจาก 1) แรงซื้อของกองทุน Thai ESG จากทั้งสิ้น 16 บลจ. ด้วยมูลค่ารวมกว่า 5 พันล้านบาท 2) อัตราผลตอบแทนพันธบัตรรัฐบาลสหรัฐฯ อายุ 10 ปี ปรับลงต่ำกว่า 4% เป็นครั้งแรกในรอบ 4 เดือน ภายใต้ความคาดหวังว่าวงจรรดอกเบี้ยขาขึ้นของธนาคารกลางสหรัฐฯ สิ้นสุดลงแล้ว และ 3) แรงขายของกองทุนต่างชาติเดือน ธ.ค. ปรับลดลงอย่างมีนัยสำคัญ เหลือเพียง 200 ล้านบาท ซึ่งถือว่าเป็นระดับต่ำสุดนับตั้งแต่เดือน ก.พ. 2022

## Portfolio Review

- หากเปรียบเทียบผลการดำเนินงานกับเดือนก่อนหน้า กองทุนปรับตัวเพิ่มขึ้น 1.80% ในขณะที่ดัชนีชี้วัดปรับตัวเพิ่มขึ้น 1.88% ทั้งนี้ กองทุนปรับตัวเพิ่มขึ้นน้อยกว่าดัชนีชี้วัด เนื่องจากส่วนที่ลงทุนในกองทุนหุ้นไทยปรับตัวเพิ่มขึ้นน้อยกว่าดัชนีชี้วัด
- ผู้จัดการกองทุนปรับเพิ่มน้ำหนักการลงทุนในหุ้นไทย เนื่องจากแรงกดดันจากการดำเนินนโยบายการเงินแบบเข้มงวดของ FED ในปีก่อนหน้า มีแนวโน้มที่จะปรับเปลี่ยนไปสู่นโยบายการเงินที่ผ่อนคลายลงในปี 2024 อีกทั้ง ยังมีกรอบการดำเนินงานนโยบายกระตุ้นเศรษฐกิจไทยจากรัฐบาล [กองทุนหุ้นไทย 66% : กองทุนตราสารหนี้ 34%]
- สำหรับพอร์ตการลงทุนหุ้น กระจายการลงทุนในหุ้นไทยที่มีคุณภาพดี โดยลงทุนในกองทุน AIA Thai Equity (36%); กองทุน AIA Enhanced SET50 (23%); และกองทุน AIA Thai Equity Discovery (7%) สำหรับพอร์ตการลงทุนตราสารหนี้ เน้นลงทุนในกองทุน AIA Income Fund (34%)

# ความเห็นผู้จัดการกองทุน: กองทุนเปิด เอไอเอ โมเดอเรท ออลเคชั่น ฟันด์ (AIA-TMA) (ณ สิ้นเดือนธันวาคม 2566)

## Outlook

### มุมมองการลงทุนตราสารหนี้:

แม้ว่าเรายังคงมุมมองต่อความเสี่ยงระยะข้างหน้าของเศรษฐกิจโลกและเงินเฟ้อที่จะยังคงมีแนวโน้มชะลอตัวลง แต่อัตราผลตอบแทนของทั้งพันธบัตรรัฐบาลสหรัฐและพันธบัตรรัฐบาลไทยที่ปรับลดลงมาค่อนข้างมากตั้งแต่เดือนพฤศจิกายนถึงปัจจุบันก็ได้สะท้อนมุมมองดังกล่าวไปค่อนข้างมากแล้ว และหากปัจจัยระยะสั้นอย่างสภาพคล่องส่วนเกินจากช่วงสิ้นปีในตลาดการเงินไทยปรับลดลงไป อาจจะทำให้อัตราผลตอบแทนพันธบัตรไทยกลับมาปรับเพิ่มขึ้นได้อีกครั้งในระยะสั้น ทำให้ยังคงแนะนำให้ลงทุนในตราสารหนี้ในประเทศเท่ากับตัวชี้วัด โดยหาจังหวะเข้าซื้อเมื่ออัตราผลตอบแทนพันธบัตรปรับเพิ่มขึ้น

### มุมมองการลงทุนหุ้นไทย:

คาดว่า SET Index ในปี 2024 จะเคลื่อนไหวในกรอบ 1,400-1,600 จุด โดยมีปัจจัยสนับสนุนจากมาตรการกระตุ้นเศรษฐกิจ (ทั้ง Easy E-receipt และ Digital Wallet) และมาตรการสนับสนุนภาคท่องเที่ยว (Free Visa สำหรับนักท่องเที่ยวจีน) น่าจะช่วยหนุนกิจกรรมทางเศรษฐกิจในประเทศให้เติบโตมากขึ้นจากปีที่แล้ว

แหล่งข้อมูล: AIA Investment Management Pte Ltd; บลจ. เอไอเอ (ประเทศไทย) จำกัด

## รายละเอียดของกองทุนต่างๆ ที่กองทุนไปลงทุน

สำหรับรายละเอียดของกองทุนหุ้นไทยและกองทุนตราสารหนี้ที่บริหารจัดการภายใต้ บลจ. เอไอเอ (ประเทศไทย) สามารถดูรายละเอียดเพิ่มเติมได้ทาง

<https://www.aiaim.co.th/th/fund.html>

### คำเตือน:

- ผู้ลงทุนควรทำความเข้าใจลักษณะสินค้า เงื่อนไข ผลตอบแทนและความเสี่ยงก่อนตัดสินใจลงทุน
- ข้อมูลราคา/ผลตอบแทนในอดีตมิได้เป็นสิ่งยืนยันถึงราคา/ผลตอบแทนในอนาคต
- เอกสารนี้มีใช้หนังสือชี้ชวนและจัดทำขึ้นเพื่อให้ข้อมูลเป็นการทั่วไปเท่านั้น
- การแสดงผลการดำเนินงานของกองทุนรวม เป็นไปตามประกาศสมาคมบริษัทจัดการกองทุน ที่ สจก.ร. 1/2566 โดยผลการดำเนินงานน้อยกว่า 1 ปี แสดงผลการดำเนินงานที่เกิดขึ้นจริง (ไม่ปรับเป็นอัตราต่อปี) สำหรับผลการดำเนินงานมากกว่า 1 ปี แสดงผลการดำเนินงานเป็นอัตราต่อปี
- การวัดผลการดำเนินงานของกองทุนรวมนี้ ได้จัดทำขึ้นตามมาตรฐานการวัดและนำเสนอผลการดำเนินงานของกองทุนรวมของสมาคมบริษัทจัดการกองทุน
- ผลการดำเนินงานในอดีต/ผลการเปรียบเทียบผลการดำเนินงานที่เกี่ยวข้องกับผลิตภัณฑ์ในตลาดทุนมิได้เป็นสิ่งยืนยันถึงผลการดำเนินงานในอนาคต

แหล่งข้อมูล: บลจ. เอไอเอ (ประเทศไทย) จำกัด ณ วันที่ 28 ธันวาคม 2566

[www.aiaim.co.th](http://www.aiaim.co.th) โทร. 02-353-8822

## คำสงวนสิทธิ์

### บริษัท หลักทรัพย์จัดการกองทุน เอไอเอ (ประเทศไทย) จำกัด

เอกสาร/เอกสารประกอบกรณำเสนอฉบับนี้ ได้จัดทำขึ้นโดยมีวัตถุประสงค์เพื่อเป็นการให้ข้อมูลเท่านั้น และไม่มีส่วนเกี่ยวข้องกับวัตถุประสงค์ในการลงทุน สถานการณ์ทางการเงิน และตอบสนองความต้องการของบุคคลใดบุคคลหนึ่งโดยเฉพาะเจาะจง ไม่อาจตีความได้ว่าเป็นคำแนะนำ คำแนะนำ หรือคำชี้ชวนให้เข้าทำธุรกรรมหรือเป็นการยอมผูกพันตามธุรกรรมเพื่อป้องกันความเสี่ยง, การซื้อขาย หรือกลยุทธ์การลงทุนเกี่ยวกับหลักทรัพย์หรือเครื่องมือทางการเงินอื่นใดซึ่งออกหรือบริหารจัดการโดยบริษัท หลักทรัพย์จัดการกองทุน เอไอเอ (ประเทศไทย) จำกัด ("บลจ.เอไอเอ") หรือบริษัทในเครือ ("กลุ่มบริษัท เอไอเอ") ที่อยู่ในเขตอำนาจตามกฎหมายของประเทศซึ่งไม่ได้รับมอบอำนาจให้ทำข้อเสนอดังกล่าวต่อบุคคล ไม่มีส่วนใดๆ ในเอกสาร/เอกสารประกอบกรณำเสนอฉบับนี้ จะถูกตีความได้ว่าเป็นคำแนะนำในการลงทุน ภาษีอากร กฎหมาย หรือคำแนะนำอื่นๆ การอ้างอิงถึงหลักทรัพย์ตัวใดตัวหนึ่งโดยเฉพาะเจาะจงที่ปรากฏในเอกสาร ทำขึ้นเพื่อแสดงให้เห็นถึงการประยุกต์ใช้ซึ่งปรัชญาในการลงทุนของเราเท่านั้น และไม่ถือเป็นคำแนะนำจากกลุ่มบริษัทเอไอเอ ข้อมูลที่อยู่ในเอกสารฉบับนี้ ไม่ควรใช้เป็นหลักเพื่อการตัดสินใจลงทุน เอกสาร/เอกสารประกอบกรณำเสนอฉบับนี้ ไม่ใช่เอกสารงานวิจัยและไม่ได้จัดทำขึ้นตามกฎหมายเพื่อส่งเสริมการพึ่งพาตนเองในการวิจัยเกี่ยวกับการลงทุน ข้อคิดเห็นและการกล่าวถึงหลักทรัพย์รายตัว เป็นไปเพื่อยกตัวอย่างประกอบการอธิบายเท่านั้น และไม่ได้เป็นตัวแทนของความเห็นจากทุกหน่วยงานในกลุ่มบริษัทเอไอเอ นอกจากนี้ บลจ.เอไอเอ ไม่รับรองหรือการรับประกันความน่าเชื่อถือ, ความถูกต้อง, และความครบถ้วนของข้อมูลแต่อย่างใด ความคิดเห็น, การคาดคะเน, การประมาณการ และข้อมูลอื่นๆ ในเอกสาร/เอกสารประกอบกรณำเสนอฉบับนี้ เป็นของกลุ่มบริษัทเอไอเอ นับแต่วันที่ตั้งลงในเอกสาร/เอกสารประกอบกรณำเสนอฉบับนี้ และอาจถูกเปลี่ยนแปลงแก้ไขได้โดยไม่ต้องบอกกล่าวล่วงหน้า กลุ่มบริษัท เอไอเอ อาจมีส่วนได้เสียในหลักทรัพย์หรือตราสารที่กล่าวถึงในเอกสาร/เอกสารประกอบกรณำเสนอฉบับนี้ การคาดคะเนใดๆ หรือเนื้อหาที่เกี่ยวกับเหตุการณ์ในอนาคตหรือผลการดำเนินงานของประเทศ, ตลาด, หรือบริษัทต่างๆ ไม่ได้แสดงถึงหรืออาจแตกต่างจากเหตุการณ์หรือผลที่เกิดขึ้นจริง ผลการดำเนินงานในอดีต และแนวโน้มหรือการคาดการณ์ทางเศรษฐกิจและตลาดใดๆ ไม่ได้แสดงถึงผลการดำเนินงานในอนาคตของแผนการหรือสินทรัพย์ที่ลงทุน การลงทุนมีความเสี่ยงซึ่งรวมถึงความเสี่ยงที่อาจจะสูญเสียเงินต้น

บลจ.เอไอเอ และกลุ่มบริษัทเอไอเอ ซึ่งรวมถึงเจ้าหน้าที่และพนักงานของบริษัท จะไม่รับผิดชอบต่อความเสียหายหรือสูญเสียใดๆ รวมถึงการสูญเสียผลกำไร ไม่ว่าทั้งทางตรงและทางอ้อมที่เกิดขึ้นจากการใช้หรือการอ้างอิง ข้อมูลใดๆ ที่ปรากฏในเอกสารฉบับนี้ ไม่ว่าจะเป็นผลมาจากการประมาทเลินเล่อของของบลจ.เอไอเอหรือไม่ก็ตาม

ท่านสามารถขอคำแนะนำเพิ่มเติมจากที่ปรึกษาการลงทุนก่อนทำการตัดสินใจลงทุน รวมถึงพิจารณาศึกษาอย่างรอบคอบถึงรูปแบบการลงทุนที่เหมาะสมกับท่าน อาทิ ทักษะด้านการลงทุน เงินทุน รูปแบบการลงทุนทั้งหมด

ข้อมูลที่ปรากฏในเอกสารฉบับนี้ จะต้องไม่ถูกเปิดเผย ใช้ หรือเผยแพร่ ไม่ว่าทั้งหมด หรือบางส่วน รวมถึงต้องไม่ถูกทำซ้ำ คัดลอก หรือทำให้นักคนอื่นเข้าถึงข้อมูลได้

เอกสาร/เอกสารประกอบกรณำเสนอฉบับนี้ อาจจะถูกใช้ และ/หรือ รับมอบ ทั้งนี้เป็นไปตามกฎหมายที่ใช้นับฉบับในเขตอำนาจตามกฎหมายของประเทศของท่าน