

กองทุนเปิด เอไอเอ คอมบายด์ แอ็กเกรสซีฟ อโลเคชั่น ฟันด์
AIA Combined Aggressive Allocation Fund (AIA-IAA)

28 ธันวาคม 2566

วัตถุประสงค์การลงทุน

กองทุนเน้นการลงทุนเพื่อมุ่งหวังผลตอบแทนที่สม่ำเสมอในระยะยาวในรูปแบบการเติบโตของมูลค่าหน่วยลงทุน (capital growth) โดยกองทุนจะเน้นจัดสรรการลงทุนในสินทรัพย์ประเภทหุ้นและตราสารหนี้ทั้งในและต่างประเทศเพื่อกระจายความเสี่ยง กองทุนมีระดับความเสี่ยงสูง ในเชิงกลยุทธ์ กองทุนคาดว่าจะจัดสรรสัดส่วนการลงทุนในหุ้น ประมาณ 70%-100%; ตราสารหนี้ 0-30%; และตราสารตลาดเงิน 0-5% ของมูลค่าทรัพย์สินสุทธิ อย่างไรก็ตาม สัดส่วนการลงทุนจริงอาจแตกต่างกันไปในแต่ละช่วงเวลา เนื่องจากผู้จัดการกองทุนจะประเมินจังหวะการลงทุน พร้อมทั้งปรับพอร์ตการลงทุนให้เหมาะสมกับสถานะตลาด เพื่อสร้างผลตอบแทนส่วนเพิ่มตามที่ได้ออกแบบไว้

ข้อมูลสำคัญของกองทุน

ประเภทกองทุน	กองทุนเปิด - กองทุนรวมผสม	ระดับความเสี่ยง	เสี่ยงสูง (ระดับ 6)
Bloomberg Code	AIAIAA	ISIN Code	THA686010002
วันที่จดทะเบียน	7 เมษายน 2565	ผู้ดูแลผลประโยชน์	ธนาคารฮ่องกงและเซี่ยงไฮ้แบงกิงคอร์ปอเรชั่น จำกัด
ขนาดกองทุน	6,491 ล้านบาท	นายทะเบียน	บลจ. เอไอเอ (ประเทศไทย) จำกัด
มูลค่าหน่วยลงทุน	9.5103 บาท/หน่วย	ผู้สอบบัญชี	บริษัท พีวี ออดิท จำกัด
นโยบายการจ่ายเงินปันผล	ไม่จ่ายเงินปันผล		

ค่าธรรมเนียมที่เรียกเก็บจากผู้ถือหน่วยลงทุน (% ของมูลค่าซื้อขาย)

ค่าธรรมเนียมการขาย	1.605%
ค่าธรรมเนียมการรับซื้อคืน	ไม่เรียกเก็บ
ค่าธรรมเนียมการสับเปลี่ยนเข้า*	ไม่มี
ค่าธรรมเนียมการสับเปลี่ยนออก**	ไม่มี
ค่าธรรมเนียมการโอนหน่วย	ตามที่นายทะเบียนเรียกเก็บ

*ผู้ถือหน่วยลงทุนจะต้องเสียค่าธรรมเนียมการขายด้วย

**ผู้ถือหน่วยลงทุนจะต้องเสียค่าธรรมเนียมการรับซื้อคืนด้วย

ค่าธรรมเนียมที่เรียกเก็บจากกองทุนรวม (% ต่อปี ของ NAV)

ค่าธรรมเนียมการจัดการ	1.5515%
ค่าธรรมเนียมผู้ดูแลผลประโยชน์	0.0182%
ค่าธรรมเนียมนายทะเบียน	0.107%
ค่าใช้จ่ายอื่น	ตามจริง
รวมค่าใช้จ่าย	1.6767%

หมายเหตุ: ค่าธรรมเนียมที่เรียกเก็บจากผู้ถือหน่วยลงทุนและกองทุนรวมดังกล่าวรวมภาษีมูลค่าเพิ่ม ภาษีธุรกิจเฉพาะ หรือภาษีอื่นใดแล้ว

การซื้อขายและการขายคืนหน่วยลงทุน

วันเวลาซื้อและขายคืน	ทุกวันทำการ เวลา 9.00 – 14.30 น.
มูลค่าขั้นต่ำของการซื้อครั้งแรก	10,000 บาท
มูลค่าขั้นต่ำของการซื้อครั้งต่อไป	10,000 บาท
มูลค่าขั้นต่ำของการขายคืน	ไม่กำหนด
หน่วยลงทุนคงเหลือขั้นต่ำ	100,0000 หน่วย
ระยะเวลาการรับเงินค่าขายคืน	6 วันทำการ นับตั้งแต่วันถัดจากวันทำการรับซื้อคืนหน่วยลงทุน (T+6)

ในกรณีที่ผู้ลงทุนซื้อกองทุนผ่านกรมธรรม์ประกันชีวิตควบหน่วยลงทุน (Unit-Linked) ผู้ลงทุนควรศึกษารายละเอียดข้อมูลกองทุนและเงื่อนไขต่างๆที่สำคัญจากกรมธรรม์ประกันชีวิตควบหน่วยลงทุน และ/หรือข้อมูลการตลาดของบริษัทประกัน

ผลการดำเนินงานในอดีต (ข้อมูล ณ วันที่ 28 ธันวาคม 2566)

*สำหรับผลการดำเนินงานย้อนหลังตั้งแต่ 1 ปี ขึ้นไป แสดงผลเป็นอัตราผลตอบแทนต่อปี (% ต่อปี)

	YTD	1M	3M	6M	1Y	3Y	5Y	ตั้งแต่จัดตั้งกองทุน
กองทุน AIA-IAA (%)	3.90%	4.14%	4.17%	0.71%	3.90%	N/A	N/A	-2.86%
ดัชนีชี้วัด (%)	8.46%	3.66%	5.52%	2.50%	8.46%	N/A	N/A	-0.41%
ความผันผวนของกองทุน	9.14%	7.35%	10.18%	9.56%	9.14%	N/A	N/A	12.38%
ความผันผวนของดัชนีชี้วัด	8.79%	5.25%	9.63%	8.89%	8.79%	N/A	N/A	12.18%

แสดงผลการดำเนินงานของกองทุนรวม เป็นไปตามประกาศสมาคมบริษัทจัดการกองทุน ที่ สจ.ร. 1/2566 โดยผลการดำเนินงานน้อยกว่า 1 ปี แสดงผลการดำเนินงานที่เกิดขึ้นจริง (ไม่ปรับเป็นอัตราต่อปี) สำหรับผลการดำเนินงานมากกว่า 1 ปี แสดงผลการดำเนินงานเป็นอัตราต่อปี

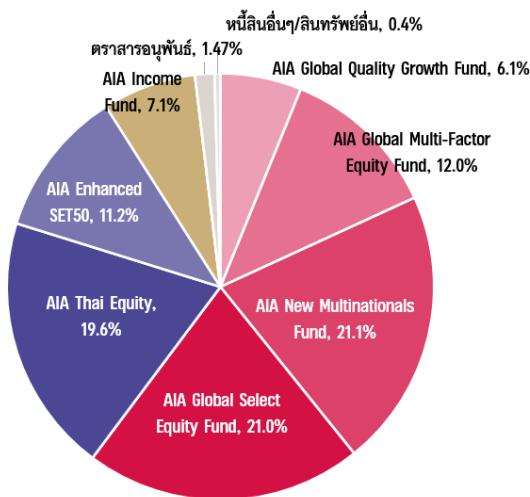
- การวัดผลการดำเนินงานของกองทุนรวมนี้ ได้จัดทำขึ้นตามมาตรฐานการวัดและนำเสนอผลการดำเนินงานของกองทุนรวมของสมาคมบริษัทจัดการลงทุน
- ผลการดำเนินงานในอดีต/ผลการเปรียบเทียบผลการดำเนินงานที่เกี่ยวข้องกับผลิตภัณฑ์ในตลาดทุนมิได้เป็นที่ยืนยันถึงผลการดำเนินงานในอนาคต

หมายเหตุ: ดัชนีชี้วัดของกองทุนเปิด เอไอเอ คอมมูนิตี้ แอกรีสซีฟ อโลเคชั่น ฟันด์ (AIA-IAA) คือ

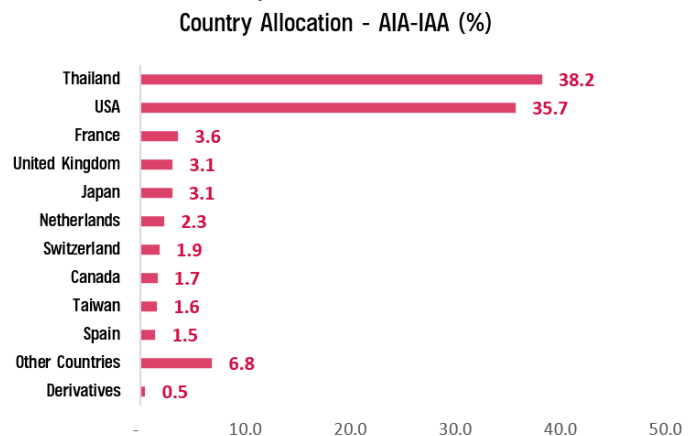
- (1) ผลตอบแทนรวมสุทธิของดัชนีพันธบัตรรัฐบาล Mark-to-Market อายุน้อยกว่าเท่ากับ 1 ปี ของสมาคมตลาดตราสารหนี้ไทย สัดส่วน 2%
 - (2) ผลตอบแทนรวมสุทธิของดัชนีพันธบัตรรัฐบาล Mark-to-Market อายุน้อยกว่าเท่ากับ 10 ปี ของสมาคมตลาดตราสารหนี้ไทย สัดส่วน 5%
 - (3) ผลตอบแทนรวมสุทธิของดัชนีตราสารหนี้ภาคเอกชน Mark-to-Market ที่มีอันดับความน่าเชื่อถือของผู้ออกตราสารอยู่ในระดับ A- ขึ้นไป อายุน้อยกว่าเท่ากับ 10 ปี ของสมาคมตลาดตราสารหนี้ไทย สัดส่วน 3%
 - (4) ดัชนี MSCI World Net Total Return USD Index สัดส่วน 60%
- หมายเหตุ: *ปรับด้วยต้นทุนป้องกันความเสี่ยงอัตราแลกเปลี่ยนเพื่อเทียบเท่าเป็นสกุลเงินบาท ณ วันที่คำนวณผลตอบแทนในอัตราส่วน 90% และปรับด้วยอัตราแลกเปลี่ยนเพื่อเทียบเท่าเป็นสกุลเงินบาท ณ วันที่คำนวณผลตอบแทนในอัตราส่วน 10%
- (5) ดัชนีผลตอบแทนรวม SET 50 สัดส่วน 30%

การกระจายการลงทุน

สัดส่วนการลงทุน



ประมาณการสัดส่วนการลงทุนตามรายประเทศ*

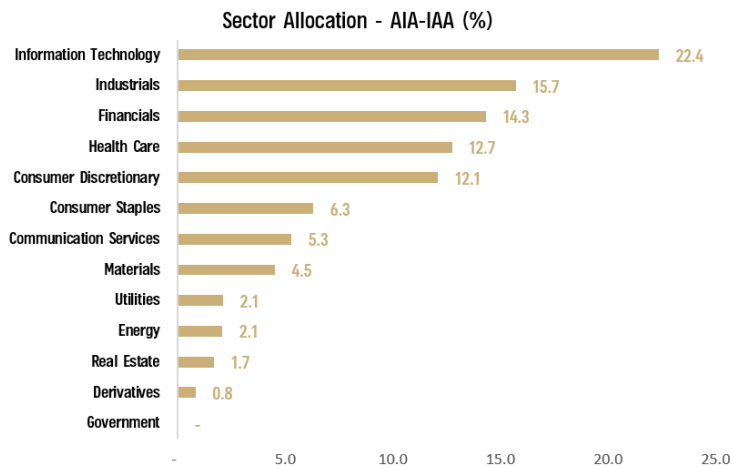


หมายเหตุ: *เป็นการคำนวณโดยประมาณการ อ้างอิงจากข้อมูลสัดส่วนการลงทุนตามรายประเทศ และรายชื่อตราสารหนี้ของกองทุนต่างประเทศและกองทุนหุ้นไทยที่กองทุนเข้าลงทุน ปรับตามสัดส่วนการลงทุนที่กองทุนลงทุน; สำหรับสัดส่วนที่ลงทุนในกองทุนตราสารหนี้ AIA Income Fund มีการอ้างอิงข้อมูลที่เปิดเผยตาม Fund Fact Sheet ของกองทุน ETF ต่างประเทศ และ/หรือกองทุนตราสารหนี้ต่างประเทศที่กองทุนไม่ลงทุน มาใช้ประมาณการสัดส่วนการลงทุนตามรายประเทศด้วย (ข้อมูล ณ สิ้นเดือนธันวาคม 2566)

แหล่งข้อมูล: AIA Investment Management Pte Ltd.; บลจ. เอไอเอ (ประเทศไทย) จำกัด

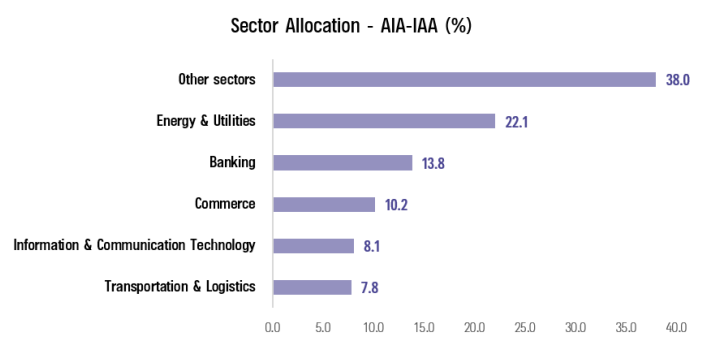
ประมาณการสัดส่วนการลงทุนตามรายอุตสาหกรรม*

เฉพาะสัดส่วนที่ลงทุนในกองทุนต่างประเทศ



ประมาณการสัดส่วนการลงทุนตามรายอุตสาหกรรม*

เฉพาะสัดส่วนที่ลงทุนในกองทุนหุ้นไทย



หมายเหตุ: *เป็นการคำนวณโดยประมาณการ อ้างอิงจากข้อมูลสัดส่วนการลงทุนตามรายประเทศและรายอุตสาหกรรมของกองทุนต่างประเทศและกองทุนหุ้นไทยที่กองทุนเข้าลงทุน ปรับตามสัดส่วนการลงทุนที่กองทุนลงทุน; สำหรับสัดส่วนที่ลงทุนในกองทุนตราสารหนี้ AIA Income Fund มีการอ้างอิงข้อมูลที่เปิดเผยตาม Fund Fact Sheet ของกองทุน ETF ต่างประเทศ และ/หรือกองทุนตราสารหนี้ต่างประเทศที่กองทุนไปลงทุน มาใช้ประมาณการสัดส่วนการลงทุนตามรายประเทศด้วย (ข้อมูล ณ สิ้นเดือนธันวาคม 2566)

แหล่งข้อมูล: AIA Investment Management Pte Ltd.; บลจ. เอไอเอ (ประเทศไทย) จำกัด

ตัวอย่างหุ้นที่กองทุนหุ้นต่างประเทศเข้าลงทุน*

AIA Global Select Equity Fund สัดส่วนการลงทุน (% ของแต่ละกองทุน)			AIA New Multinationals Fund สัดส่วนการลงทุน (% ของแต่ละกองทุน)			AIA Global Multi-Factor Equity Fund สัดส่วนการลงทุน (% ของแต่ละกองทุน)		
Top 10	Name	Weight (%)	Top 10	Name	Weight (%)	Top 10	Name	Weight (%)
1	Microsoft Corp	5.3	1	Microsoft Corp	5.9	1	Apple Inc	4.9
2	Novo Nordisk A/S	3.5	2	Deere & Co	4.1	2	Microsoft Corp	4.2
3	Broadcom Inc	2.9	3	Taiwan Semiconductor Manufacturing Co Ltd	4.0	3	CME S&P500 EMINI FUT Mar24	2.9
4	Meta Platforms Inc	2.8	4	Texas Instruments Inc	3.8	4	Alphabet Inc	2.5
5	Taiwan Semiconductor Manufacturing Co Ltd	2.6	5	Recruit Holdings Co Ltd	3.7	5	TE Connectivity Ltd	1.9
6	ASML Holding NV	2.5	6	DBS Group Holdings Ltd	3.7	6	Nordea Bank Abp	1.9
7	Tesla Inc	2.3	7	Northern Trust Corp	3.6	7	Amazon.com Inc	1.9
8	Alphabet Inc	1.9	8	Visa Inc	3.5	8	NVIDIA Corp	1.8
9	Eli Lilly & Co	1.8	9	DSM-Firmenich AG	3.5	9	Walmart Inc	1.7
10	AstraZeneca PLC	1.7	10	Cisco Systems Inc	3.4	10	Amphenol Corp	1.6

AIA Global Quality Growth Fund สัดส่วนการลงทุน (% ของแต่ละกองทุน)		
Top 10	Name	Weight (%)
1	Workday Inc	4.0
2	MercadoLibre Inc	3.7
3	Atlas Copco AB	3.3
4	Shopify Inc	3.1
5	Beijer Ref AB	3.0
6	Taiwan Semiconductor Manufacturing Co Ltd	3.0
7	UnitedHealth Group Inc	2.9
8	IMCD NV	2.7
9	Recruit Holdings Co Ltd	2.7
10	Alphabet Inc	2.6

ตัวอย่างหุ้นที่กองทุนหุ้นไทยเข้าลงทุน*

กองทุนหุ้นไทย	สัดส่วนการลงทุน (% ของแต่ละกองทุน)
AIA Thai Equity	PTT (6.9%) AOT (5.5%) ADVANC (5.4%) PTTEP (4.8%) CPALL (4.7%)
AIA Enhanced SET50	PTT (7.7%) AOT (6.2%) ADVANC (5.6%) PTTEP (5.4%) CPALL (5.4%)
AIA Thai Equity Discovery	PTT (5.7%) ADVANC (5.6%) AOT (5.0%) CPALL (4.8%) PTTEP (4.3%)

หมายเหตุ: * อ้างอิงจากข้อมูล Top Holdings ของกองทุนต่างประเทศและกองทุนหุ้นไทยที่กองทุนเข้าลงทุน (ข้อมูล ณ สิ้นเดือนธันวาคม 2566)
แหล่งข้อมูล: AIA Investment Management Pte Ltd.; บลจ. เอไอเอ (ประเทศไทย) จำกัด

รายละเอียดของกองทุนต่างๆ ที่กองทุนไปลงทุน

- สำหรับรายละเอียดของกองทุนต่างประเทศที่กองทุนไปลงทุน สามารถดูรายละเอียดเพิ่มเติมได้ที่ www.aia.com/en/funds-information
- สำหรับรายละเอียดของกองทุนหุ้นไทยและกองทุนตราสารหนี้ที่บริหารจัดการภายใต้ บลจ. เอไอเอ (ประเทศไทย) สามารถดูรายละเอียดเพิ่มเติมได้ที่ <https://www.aiaim.co.th/th/fund.html>

คำเตือน:

- ผู้ลงทุนควรทำความเข้าใจลักษณะสินค้า เงื่อนไข ผลตอบแทนและความเสี่ยงก่อนตัดสินใจลงทุน
- ข้อมูลราคา/ผลตอบแทนในอดีตมิได้เป็นสิ่งยืนยันถึงราคา/ผลตอบแทนในอนาคต
- เอกสารนี้มิใช่หนังสือชี้ชวนและจัดทำขึ้นเพื่อให้ข้อมูลเป็นการทั่วไปเท่านั้น
- การแสดงผลการดำเนินงานของกองทุนรวม เป็นไปตามประกาศสมาคมบริษัทจัดการกองทุน ที่ สจก.ร. 1/2566 โดยผลการดำเนินงานน้อยกว่า 1 ปี แสดงผลการดำเนินงานที่เกิดขึ้นจริง (ไม่ปรับเป็นอัตราต่อปี) สำหรับผลการดำเนินงานมากกว่า 1 ปี แสดงผลการดำเนินงานเป็นอัตราต่อปี
- การวัดผลการดำเนินงานของกองทุนรวมนี้ ได้จัดทำขึ้นตามมาตรฐานการวัดและนำเสนอผลการดำเนินงานของกองทุนรวมของสมาคมบริษัทจัดการกองทุน
- ผลการดำเนินงานในอดีต/ผลการเปรียบเทียบผลการดำเนินงานที่เกี่ยวข้องกับผลิตภัณฑ์ในตลาดทุนมิได้เป็นสิ่งยืนยันถึงผลการดำเนินงานในอนาคต

แหล่งข้อมูล: บลจ. เอไอเอ (ประเทศไทย) จำกัด ณ วันที่ 28 ธันวาคม 2566
www.aiaim.co.th โทร. 02-353-8822

Portfolio Review

- หากเปรียบเทียบผลการดำเนินงานกับเดือนก่อนหน้า กองทุนปรับตัวเพิ่มขึ้น 4.14% ในขณะที่ดัชนีชี้วัดปรับตัวเพิ่มขึ้น 3.66% โดยกองทุนปรับตัวเพิ่มขึ้นมากกว่าดัชนีชี้วัด เนื่องจากส่วนที่ลงทุนในกองทุนหุ้นต่างประเทศ (อาทิ กองทุน AIA Global Select Equity Fund, AIA New Multinationals Fund, AIA Global-Multi Factor Equity Fund, AIA Global Quality Growth Fund) ให้ผลตอบแทนมากกว่าดัชนีชี้วัด
- ผู้จัดการกองทุนปรับเพิ่มน้ำหนักการลงทุนในหุ้นโลก เนื่องจากแรงกดดันจากการดำเนินนโยบายการเงินแบบเข้มงวดในปีก่อนหน้า มีแนวโน้มที่จะปรับเปลี่ยนไปสู่นโยบายการเงินที่ผ่อนคลายลงในปี 2024 อีกทั้ง ยังคงให้น้ำหนักการลงทุนในหุ้นไทยมากกว่าปกติ จากการคาดการณ์นโยบายกระตุ้นเศรษฐกิจจากรัฐบาล [กองทุนหุ้นโลก 61% : กองทุนหุ้นไทย ~32% : กองทุนตราสารหนี้ 7%]
- สำหรับพอร์ตการลงทุนหุ้น เน้นลงทุนในกองทุนหุ้นไทย (รวม 31%); กองทุน AIA Global Select Equity Fund (21%); AIA New Multinationals Fund (21%); AIA Global Multi-Factor Equity Fund (12%) และ AIA Global Quality Growth Fund (6%)
- สำหรับพอร์ตการลงทุนตราสารหนี้ เน้นลงทุนในกองทุนตราสารหนี้ไทย AIA Income Fund (7%)

Outlook

มุมมองการลงทุนโดยรวม:

ภาพเศรษฐกิจมหภาคของปี 2024 เป็นบวกมากขึ้นเมื่อเทียบกับปี 2023 เนื่องจากแรงกดดันจากการดำเนินนโยบายการเงินแบบเข้มงวดมีแนวโน้มที่จะปรับเปลี่ยนไปสู่นโยบายการเงินที่ผ่อนคลายลง ในระหว่างที่กำลังเขียนบทความนี้ อัตราดอกเบี้ยนโยบายเป้าหมายของ Fed ยังอยู่ในระดับที่สูงกว่าอัตราเงินเฟ้อ เปิดโอกาสให้ Fed สามารถปรับลดอัตราดอกเบี้ยลงได้ในอนาคต หากมีการปรับเปลี่ยนมาให้ความสำคัญกับการปกป้องการเติบโตทางเศรษฐกิจ ราคาน้ำมันยังอยู่ในแนวโน้มขาลง แม้ว่า OPEC+ จะลดอุปทานลงแล้วก็ตาม ราคาน้ำมันที่ปรับตัวลงนี้อาจช่วยกดดันอัตราเงินเฟ้อให้ปรับตัวลดลงจากระดับปัจจุบัน และช่วยสนับสนุนให้ราคาสินทรัพย์เสี่ยงปรับตัวสูงขึ้นได้

หากเปรียบเทียบกับปีก่อนหน้า ปัจจัยพื้นฐานในปี 2024 สนับสนุนแนวโน้มตลาดที่เป็นบวกมากขึ้น แนวโน้มผลประกอบการบริษัทจดทะเบียนยังคงเป็นขาขึ้น ตลาดหุ้นยังตอบรับปัจจัยที่หุ้นวัฏจักรปรับตัวเพิ่มขึ้นมากกว่าหุ้นเชิงรับ (defensive) อีกทั้งตลาดหุ้นยังปรับตัวสูงขึ้นเป็นวงกว้าง หากพิจารณาในเชิงเทคนิค การเริ่มต้นวงจรการปรับลดอัตราดอกเบี้ยนโยบายของ Fed มักส่งผลดีต่อหุ้น เว้นแต่จะตามมาด้วยภาวะเศรษฐกิจถดถอย

ในแง่การประเมินมูลค่า ราคาหุ้นปัจจุบันไม่ถูกนัก โดยได้รับแรงหนุนจากหุ้นกลุ่ม “Magnificent 7” ที่เกี่ยวข้องกับเทคโนโลยี AI ซึ่งเป็นตัวสนับสนุนให้ตลาดหุ้นปรับตัวขึ้นมาก อย่างไรก็ตาม หากแยกหุ้น “Magnificent 7” ออกจาก ราคาหุ้นตัวอื่นๆในตลาดหุ้นสหรัฐฯ ยังไม่แพงมากนัก หากเกิดการปรับลดอัตราดอกเบี้ยอย่างรวดเร็วขึ้นจริงในปี 2024 ก็น่าจะส่งผลให้หุ้นในกลุ่มธุรกิจและหุ้นในสไตล์การลงทุนที่ยังไม่ได้ปรับตัวขึ้นในปี 2023 (เช่น หุ้นขนาดเล็กและหุ้นคุณค่า) ปรับตัวขึ้นได้ และช่วยกระตุ้นให้หุ้นเป็นขาขึ้นในรอบต่อไป

มุมมองการลงทุนตราสารหนี้:

แม้ว่าเรายังคงมุมมองต่อความเสี่ยงระยะข้างหน้าของเศรษฐกิจโลกและเงินเฟ้อที่จะยังคงมีแนวโน้มชะลอตัวลง แต่อัตราผลตอบแทนของทั้งพันธบัตรรัฐบาลสหรัฐฯ และพันธบัตรรัฐบาลไทยที่ปรับลดลงมาค่อนข้างมากตั้งแต่เดือนพฤศจิกายนถึงปัจจุบันก็ได้สะท้อนมุมมองดังกล่าวไปค่อนข้างมากแล้ว และหากปัจจัยระยะสั้นอย่างสภาพคล่องส่วนเกินจากช่วงสิ้นปีในตลาดการเงินไทยปรับลดลงไป อาจจะทำให้อัตราผลตอบแทนพันธบัตรไทยกลับมาปรับเพิ่มขึ้นได้อีกครั้งในระยะสั้น ทำให้ยังคงแนะนำให้ลงทุนในตราสารหนี้ในประเทศเท่ากับตัวชี้วัด โดยหาจังหวะเข้าซื้อเมื่ออัตราผลตอบแทนพันธบัตรปรับเพิ่มขึ้น

มุมมองการลงทุนหุ้นไทย:

คาดว่า SET Index ในปี 2024 จะเคลื่อนไหวในกรอบ 1,400-1,600 จุด โดยมีปัจจัยสนับสนุนจากมาตรการกระตุ้นเศรษฐกิจ (ทั้ง Easy E-receipt และ Digital Wallet) และมาตรการสนับสนุนภาคท่องเที่ยว (Free Visa สำหรับนักท่องเที่ยวจีน) น่าจะช่วยหนุนกิจกรรมทางเศรษฐกิจในประเทศให้เติบโตมากขึ้นจากปีที่แล้ว

แหล่งข้อมูล: AIA Investment Management Pte Ltd; บลจ. เอไอเอ (ประเทศไทย) จำกัด

คำสงวนสิทธิ์

บริษัทหลักทรัพย์จัดการกองทุน เอไอเอ (ประเทศไทย) จำกัด

เอกสาร/เอกสารประกอบการนำเสนอ ฉบับนี้ ได้จัดทำขึ้นโดยมีวัตถุประสงค์เพื่อเป็นการให้ข้อมูลเท่านั้น และไม่มีส่วนเกี่ยวข้องกับวัตถุประสงค์ในการลงทุน สถานการณ์ทางการเงิน และตอบสนองความต้องการของบุคคลใดบุคคลหนึ่งโดยเฉพาะเจาะจง ไม่อาจตีความได้ว่าเป็นคำแนะนำ, คำแนะนำ หรือคำชักชวนให้เข้าทำธุรกรรมหรือเป็นการยอมผูกพันตามธุรกรรมเพื่อป้องกันความเสี่ยง, การซื้อขาย หรือกลยุทธ์การลงทุนเกี่ยวกับหลักทรัพย์หรือเครื่องมือทางการเงินอื่นใดซึ่งออกหรือบริหารจัดการโดยบริษัท หลักทรัพย์จัดการกองทุน เอไอเอ (ประเทศไทย) จำกัด (“บลจ.เอไอเอ”) หรือบริษัทในเครือ (“กลุ่มบริษัท เอไอเอ”) ที่อยู่ในเขตอำนาจตามกฎหมายของประเทศซึ่งไม่ได้รับมอบอำนาจให้ทำข้อเสนอดังกล่าวต่อบุคคล ไม่มีส่วนใด ๆ ในเอกสาร/เอกสารประกอบการนำเสนอฉบับนี้ จะถูกตีความได้ว่าเป็นคำแนะนำในการลงทุน ภาษีอากร กฎหมาย หรือคำแนะนำอื่นๆ การอ้างอิงถึงหลักทรัพย์ตัวใดตัวหนึ่งโดยเฉพาะเจาะจงที่ปรากฏในเอกสาร ทำขึ้นเพื่อแสดงให้เห็นถึงการประยุกต์ใช้ซึ่งปรัชญาในการลงทุนของเราเท่านั้น และไม่ถือเป็นคำแนะนำจากกลุ่มบริษัทเอไอเอ

ข้อมูลที่อยู่ในเอกสารฉบับนี้ ไม่ควรใช้เป็นหลักเพื่อการตัดสินใจลงทุน เอกสาร/เอกสารประกอบการนำเสนอ ฉบับนี้ ไม่ใช่เอกสารงานวิจัยและไม่ได้จัดทำขึ้นตามกฎหมายเพื่อส่งเสริมการพึ่งพาตนเองในการวิจัยเกี่ยวกับการลงทุน ข้อคิดเห็นและการกล่าวถึงหลักทรัพย์รายตัว เป็นไปเพื่อยกตัวอย่างประกอบการอธิบายเท่านั้น และไม่ได้เป็นตัวแทนของความเห็นจากทุกหน่วยงานในกลุ่มบริษัทเอไอเอ นอกจากนี้ บลจ.เอไอเอ ไม่รับรองหรือการรับประกันความน่าเชื่อถือ, ความถูกต้อง, และความครบถ้วนของข้อมูลแต่อย่างใด ความคิดเห็น, การคาดคะเน, การประมาณการ และข้อมูลอื่นๆ ในเอกสาร/เอกสารประกอบการนำเสนอ ฉบับนี้ เป็นของกลุ่มบริษัทเอไอเอ นับแต่วันที่ตั้งในเอกสาร/เอกสารประกอบการนำเสนอฉบับนี้ และอาจถูกเปลี่ยนแปลงแก้ไขได้โดยไม่ต้องบอกกล่าวล่วงหน้า กลุ่มบริษัท เอไอเอ อาจมีส่วนได้เสียในหลักทรัพย์หรือตราสารที่กล่าวถึงในเอกสาร/เอกสารประกอบการนำเสนอฉบับนี้ การคาดคะเนใดๆ หรือเนื้อหาที่เกี่ยวกับเหตุการณ์ในอนาคตหรือผลการดำเนินงานของประเทศ, ตลาด, หรือบริษัทต่างๆ ไม่ได้แสดงถึงหรืออาจแตกต่างจากเหตุการณ์หรือผลที่เกิดขึ้นจริง ผลการดำเนินงานในอดีต และแนวโน้มหรือการคาดการณ์ทางเศรษฐกิจและตลาดใดๆ ไม่ได้แสดงถึงผลการดำเนินงานในอนาคตของแผนการหรือสินทรัพย์ที่ลงทุน การลงทุนมีความเสี่ยงซึ่งรวมถึงความเสี่ยงที่อาจสูญเสียมูลค่าเงินต้น

บลจ.เอไอเอ และกลุ่มบริษัทเอไอเอ ซึ่งรวมถึงเจ้าหน้าที่และพนักงานของบริษัท จะไม่รับผิดชอบต่อความเสียหายหรือสูญหายใดๆ รวมถึงการสูญเสียมูลค่าใด ๆ ไม่ว่าทั้งทางตรงและทางอ้อมที่เกิดขึ้นจากการใช้หรือการอ้างอิง ข้อมูลใดๆ ที่ปรากฏในเอกสารฉบับนี้ ไม่ว่าจะเกิดมาจากการประมาทเลินเล่อของของบลจ.เอไอเอหรือไม่ก็ตาม

ท่านสามารถขอคำแนะนำเพิ่มเติมจากที่ปรึกษาการลงทุนก่อนทำการตัดสินใจลงทุน รวมถึงพิจารณาศึกษาอย่างรอบคอบถึงรูปแบบการลงทุนที่เหมาะสมกับท่าน อาทิ ทักษะด้านการลงทุน เงินทุน รูปแบบการลงทุนทั้งหมด

ข้อมูลที่ปรากฏในเอกสารฉบับนี้ จะต้องไม่ถูกเปิดเผย ใช้ หรือเผยแพร่ ไม่ว่าทั้งหมด หรือบางส่วน รวมถึงต้องไม่ถูกทำซ้ำ คัดลอก หรือทำให้บุคคลอื่นเข้าถึงข้อมูลได้ เอกสาร/เอกสารประกอบการนำเสนอ ฉบับนี้ อาจจะถูกใช้ และ/หรือ รับมอบ ทั้งนี้เป็นไปตามกฎหมายที่ใช้บังคับในเขตอำนาจตามกฎหมายของประเทศของท่าน