

กองทุนเปิด เอไอเอ คอนเวนชันนอล อัลโลเคชั่น ฟันด์

AIA Conventional Allocation Fund (AIA-TCA)

30 พฤศจิกายน 2566

วัตถุประสงค์การลงทุน

กองทุนเน้นการลงทุนเพื่อมุ่งหวังผลตอบแทนที่สม่ำเสมอในระยะยาวในรูปแบบการเติบโตของมูลค่าหน่วยลงทุน (capital growth) โดยกองทุนจะเน้นจัดการการลงทุนในสินทรัพย์ประเภทหุ้นและตราสารหนี้ในประเทศเพื่อกระจายความเสี่ยง กองทุนมีระดับความเสี่ยงปานกลางค่อนข้างสูง ในเชิงกลยุทธ์ กองทุนคาดว่าจะจัดสรรสัดส่วนการลงทุนในหุ้นประมาณ 10%-40%; ตราสารหนี้ 60-90%; และตราสารตลาดเงิน 0-10% ของมูลค่าทรัพย์สินสุทธิ อย่างไรก็ตาม สัดส่วนการลงทุนจริงอาจแตกต่างกันไปในแต่ละช่วงเวลา เนื่องจากผู้จัดการกองทุนจะประเมินจังหวะการลงทุน พร้อมทั้งปรับพอร์ตการลงทุนให้เหมาะสมกับสภาวะตลาด เพื่อสร้างผลตอบแทนส่วนเพิ่มตามที่ได้ออกแบบไว้

ข้อมูลสำคัญของกองทุน

ประเภทกองทุน	กองทุนเปิด – กองทุนรวมผสม	ระดับความเสี่ยง	เสี่ยงปานกลางค่อนข้างสูง (ระดับ 5)
Bloomberg Code	AIATTC	ISIN Code	THA687010001
วันที่จดทะเบียน	4 เมษายน 2565	ผู้ดูแลผลประโยชน์	ธนาकरชิตีแบงก์ เอ็น. เอ. สาขากรุงเทพฯ
ขนาดกองทุน	107 ล้านบาท	นายทะเบียน	บลจ. เอไอเอ (ประเทศไทย) จำกัด
มูลค่าหน่วยลงทุน	9.7196 บาท/หน่วย	ผู้สอบบัญชี	บริษัท พีวี ออดิท จำกัด
นโยบายการจ่ายเงินปันผล	ไม่จ่ายเงินปันผล		

ค่าธรรมเนียมที่เรียกเก็บจากผู้ถือหน่วยลงทุน (% ของมูลค่าซื้อขาย)

ค่าธรรมเนียมการขาย	1.605%
ค่าธรรมเนียมการรับซื้อคืน	ไม่เรียกเก็บ
ค่าธรรมเนียมการสับเปลี่ยนเข้า*	ไม่มี
ค่าธรรมเนียมการสับเปลี่ยนออก**	ไม่มี
ค่าธรรมเนียมการโอนหน่วย	ตามที่นายทะเบียนเรียกเก็บ

*ผู้ถือหน่วยลงทุนจะต้องเสียค่าธรรมเนียมการขายด้วย

**ผู้ถือหน่วยลงทุนจะต้องเสียค่าธรรมเนียมการรับซื้อคืนด้วย

ค่าธรรมเนียมที่เรียกเก็บจากกองทุนรวม (% ต่อปี ของ NAV)

ค่าธรรมเนียมการจัดการ	0.9095%
ค่าธรรมเนียมผู้ดูแลผลประโยชน์	0.0182%
ค่าธรรมเนียมนายทะเบียน	0.107%
ค่าใช้จ่ายอื่น	ตามจริง
รวมค่าใช้จ่าย	1.0347%

หมายเหตุ: ค่าธรรมเนียมที่เรียกเก็บจากผู้ถือหน่วยลงทุนและกองทุนรวมดังกล่าวรวมภาษีมูลค่าเพิ่ม ภาษีธุรกิจเฉพาะ หรือภาษีอื่นใดแล้ว

การซื้อขายและขายคืนหน่วยลงทุน

วันเวลาซื้อและขายคืน	ทุกวันทำการ เวลา 9.00 – 14.30 น.
มูลค่าขั้นต่ำของการซื้อครั้งแรก	10,000 บาท
มูลค่าขั้นต่ำของการซื้อครั้งต่อไป	10,000 บาท
มูลค่าขั้นต่ำของการขายคืน	ไม่กำหนด
หน่วยลงทุนคงเหลือขั้นต่ำ	100.0000 หน่วย
ระยะเวลาการรับเงินค่าขายคืน	3 วันทำการ นับตั้งแต่วันที่ถัดจากวันทำการรับซื้อคืนหน่วยลงทุน (T+3)

ในกรณีที่ผู้ลงทุนซื้อกองทุนผ่านกรมธรรม์ประกันชีวิตควบหน่วยลงทุน (Unit-Linked) ผู้ลงทุนควรศึกษารายละเอียดข้อมูลกองทุนและเงื่อนไขต่างๆที่สำคัญจากกรมธรรม์ประกันชีวิตควบหน่วยลงทุน และ/หรือข้อมูลการตลาดของบริษัทประกัน

ผลการดำเนินงานในอดีต (ข้อมูล ณ วันที่ 30 พฤศจิกายน 2566)

*สำหรับผลการดำเนินงานย้อนหลังตั้งแต่ 1 ปี ขึ้นไป แสดงผลเป็นอัตราผลตอบแทนต่อปี (% ต่อปี)

	YTD	1M	3M	6M	1Y	3Y	5Y	ตั้งแต่จัดตั้งกองทุน
กองทุน AIA-TCA (%)	-3.53%	0.27%	-2.97%	-1.93%	-2.66%	N/A	N/A	-1.69%
ดัชนีชี้วัด (%)	-3.58%	0.42%	-2.97%	-1.86%	-2.81%	N/A	N/A	-1.88%
ความผันผวนของกองทุน	3.74%	4.19%	4.19%	3.91%	3.65%	N/A	N/A	3.64%
ความผันผวนของดัชนีชี้วัด	3.97%	4.26%	4.39%	4.07%	3.89%	N/A	N/A	3.87%

คำเตือน

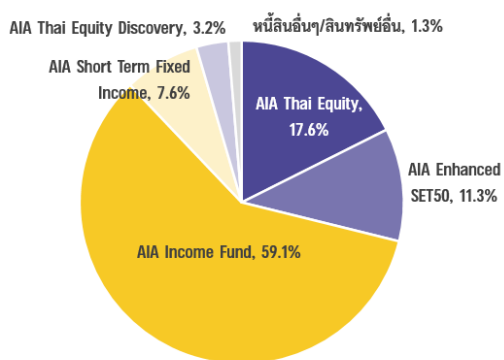
- การแสดงผลการดำเนินงานของกองทุนรวม เป็นไปตามประกาศสมาคมบริษัทจัดการกองทุน ที่ สก.ร. 1/2566 โดยผลการดำเนินงานน้อยกว่า 1 ปี แสดงผลการดำเนินงานที่เกิดขึ้นจริง (ไม่ปรับเป็นอัตราต่อปี) สำหรับผลการดำเนินงานมากกว่า 1 ปี แสดงผลการดำเนินงานเป็นอัตราต่อปี
- การวัดผลการดำเนินงานของกองทุนรวมนี้ ได้จัดทำขึ้นตามมาตรฐานการวัดและนำเสนอผลการดำเนินงานของกองทุนรวมของสมาคมบริษัทจัดการลงทุน
- ผลการดำเนินงานในอดีต/ผลการเปรียบเทียบผลการดำเนินงานที่เกี่ยวข้องกับผลิตภัณฑ์ในตลาดทุนมิได้เป็นสัญญาณถึงผลการดำเนินงานในอนาคต

หมายเหตุ:) ตัวชี้วัดของกองทุนเปิด เอไอเอ คอนเวนชั่นนอล โอลิแกน ฟันด์ (AIA-TCA) คือ

- (1) ผลตอบแทนรวมสุทธิของดัชนีพันธบัตรรัฐบาล Mark-to-Market อายุต่ำกว่าเท่ากับ 1 ปี ของสมาคมตลาดตราสารหนี้ไทย สัดส่วน 22%
- (2) ผลตอบแทนรวมสุทธิของดัชนีพันธบัตรรัฐบาล Mark-to-Market อายุต่ำกว่าเท่ากับ 10 ปี ของสมาคมตลาดตราสารหนี้ไทย สัดส่วน 30%
- (3) ผลตอบแทนรวมสุทธิของดัชนีตราสารหนี้ภาคเอกชน Mark-to-Market ที่มีอันดับความน่าเชื่อถือของผู้ออกตราสารอยู่ในระดับ A- ขึ้นไป อายุต่ำกว่าเท่ากับ 10 ปี ของสมาคมตลาดตราสารหนี้ไทย สัดส่วน 18%
- (4) ดัชนีผลตอบแทนรวม SET 50 สัดส่วน 30%

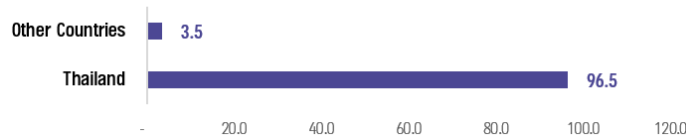
การกระจายการลงทุน

สัดส่วนการลงทุน



ประมาณการสัดส่วนการลงทุนตามรายประเทศ*

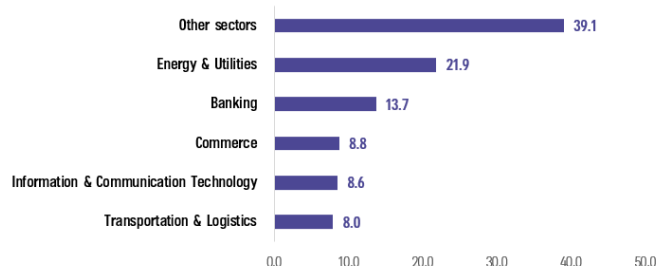
Country Allocation - AIA-TCA (%)



ประมาณการสัดส่วนการลงทุนตามรายอุตสาหกรรม*

เฉพาะสัดส่วนที่ลงทุนในกองทุนหุ้นไทย

Sector Allocation - AIA-TCA (%)



ตัวอย่างหุ้นที่กองทุนหุ้นไทยเข้าลงทุน*

กองทุนหุ้นไทย	สัดส่วนการลงทุน (% ของแต่ละกองทุน)
AIA Thai Equity	PTT (6.6%) ADVANC (5.6%) AOT (5.5%) PTTEP (4.9%) GULF (4.6%)
AIA Enhanced SET50	PTT (7.2%) AOT (6.5%) ADVANC (5.7%) PTTEP (5.1%) CPALL (4.9%)
AIA Thai Equity Discovery	ADVANC (5.8%) PTT (5.6%) AOT (5.1%) CPALL (4.5%) GULF (4.5%)

หมายเหตุ: *เป็นการคำนวณโดยประมาณการ อ้างอิงจากข้อมูลสัดส่วนการลงทุนตามรายอุตสาหกรรม, Top Holdings ของกองทุนหุ้นไทยที่ลงทุนไปลงทุน ปรับตามสัดส่วนการลงทุนของกองทุน; สำหรับสัดส่วนที่ลงทุนในกองทุนตราสารหนี้ AIA Income Fund มีการอ้างอิงข้อมูลที่เปิดเผยตาม Fund Fact Sheet ของกองทุน ETF ต่างประเทศ และ/หรือ กองทุนตราสารหนี้ต่างประเทศที่กองทุนไปลงทุน มาใช้ประมาณการสัดส่วนการลงทุนตามรายประเทศด้วย; ข้อมูล ณ สิ้นเดือนพฤศจิกายน 2566

แหล่งข้อมูล: บลจ. เอไอเอ (ประเทศไทย) จำกัด

ความเห็นผู้จัดการกองทุน: กองทุนเปิด เอไอเอ คอนเวนชั่นอล อโลเคชั่น ฟันด์ (AIA-TCA) (ณ สิ้นเดือนพฤศจิกายน 2566)

Macro Review

ตัวเลขกิจกรรมทางเศรษฐกิจและการจ้างงานของสหรัฐอเมริกาแนวโน้มชะลอตัว ทำให้นักลงทุนเห็นโอกาสที่เศรษฐกิจสหรัฐฯจะชะลอตัวเพิ่มสูงขึ้น และโอกาสที่ธนาคารกลางสหรัฐฯจะปรับลดอัตราดอกเบี้ยนโยบายลงเร็วกว่าที่คาดการณ์ไว้ โดยปัจจุบันคาดว่าจะเห็นการปรับลดอัตราดอกเบี้ยนโยบายครั้งแรกในเดือนมีนาคม 2024 (เดิมคาดว่าจะปรับลดในเดือนมิถุนายน 2024) แนวโน้มอัตราดอกเบี้ยนโยบายที่ปรับลดลงนี้เอง เป็นปัจจัยบวกต่อทั้งตลาดตราสารหนี้และตลาดหุ้นของสหรัฐฯ ที่จะได้อานิสงส์จากทั้งนโยบายทางการเงินที่ผ่อนคลายเพื่อกระตุ้นเศรษฐกิจ และการประเมินมูลค่าหุ้นที่ปรับดีขึ้น

ตลาดหุ้นไทยในเดือนพฤศจิกายนให้ผลตอบแทน -0.12% (เทียบกับ S&P 500 ที่ให้ผลตอบแทน +8.92%) เป็นผลมาจากภาวะเศรษฐกิจภายในประเทศที่ย่ำแย่ได้น้อย ประกอบกับนโยบายกระตุ้นเศรษฐกิจของรัฐบาลที่ยังไม่ชัดเจนและเห็นผลเท่าที่ควร ทำให้ความเชื่อมั่นของนักลงทุนภายในประเทศยังคงอยู่ในระดับต่ำสำหรับตลาดตราสารหนี้ไทย อัตราผลตอบแทนพันธบัตรปรับปรับตัวลดลงตามทิศทางตลาดตราสารหนี้ทั่วโลก ในการประชุมคณะกรรมการนโยบายการเงินครั้งล่าสุดเมื่อเดือนพฤศจิกายนที่ผ่านมา ธนาคารแห่งประเทศไทย (ธปท.) ยังคงมีมติเป็นเอกฉันท์ให้คงอัตราดอกเบี้ยนโยบายไว้ที่ระดับ 2.50% โดยมองว่าเป็นระดับที่ช่วยจำกัดความเสี่ยงต่อระบบการเงินและไม่เป็นอุปสรรคต่อการฟื้นตัวของเศรษฐกิจไทยในระยะข้างหน้า อย่างไรก็ตาม เงินเฟ้อที่อยู่ในระดับต่ำกว่าเป้าหมายของ ธปท. เป็นเดือนที่ 7 ติดต่อกัน ประกอบกับความเสี่ยงที่เศรษฐกิจจะชะลอตัวในระยะข้างหน้ามีมากขึ้น ทำให้นักลงทุนบางส่วนเริ่มคาดการณ์ว่า ธปท. อาจต้องปรับลดอัตราดอกเบี้ยนโยบายลงในช่วงครึ่งหลังของปี 2024

Market Review

ภาพรวมการลงทุนตราสารหนี้:

อัตราผลตอบแทนพันธบัตรรัฐบาลไทยเคลื่อนไหวตามทิศทางตลาดตราสารหนี้ทั่วโลกที่มีอัตราผลตอบแทนปรับลดลง จากความเสี่ยงเศรษฐกิจที่เพิ่มสูงขึ้น โดยอัตราผลตอบแทนพันธบัตรรัฐบาลไทยอายุ 10 ปี ปรับลดลง 0.27% ปิดที่ระดับ 2.97% ส่วนหุ้นกู้ภาคเอกชน ส่วนต่างอัตราผลตอบแทน (credit spread) อายุ 5 ปี อันดับความน่าเชื่อถือ A ปรับกว้างขึ้นเล็กน้อย 0.02% ปิดที่ 1.09% จากอัตราผลตอบแทนพันธบัตรที่ปรับลดลงมากกว่าเล็กน้อย

สำหรับอัตราผลตอบแทนพันธบัตรรัฐบาลสหรัฐฯอายุ 10 ปี ปรับลดลงถึง 0.60% ปิดที่ระดับ 4.33% จากตัวเลขเศรษฐกิจสหรัฐฯที่เริ่มมีสัญญาณชะลอตัว ทำให้นักลงทุนคาดว่าธนาคารกลางสหรัฐฯ อาจจำเป็นต้องปรับลดอัตราดอกเบี้ยนโยบายลงเร็วกว่าที่เคยคาดการณ์ไว้

ภาพรวมการลงทุนหุ้นไทย:

SET Index ณ สิ้นเดือนพฤศจิกายน ปิดที่ระดับ 1,380 จุด ปรับลดลงเล็กน้อย 0.1% (เปรียบเทียบกับเดือนก่อนหน้า) ซึ่งสวนทางกับตลาดหุ้นโลกที่ปรับขึ้นเกือบทุกภูมิภาค แม้ว่านักลงทุนเริ่มคลายความกังวลจากประเด็นเรื่องอัตราดอกเบี้ย หลังจากได้เห็นอัตราผลตอบแทนพันธบัตรรัฐบาลไทยอายุ 10 ปี เริ่มปรับลดลงจากระดับสูงสุดที่ 3.4% เมื่อเดือนตุลาคม ลงมาต่ำกว่า 3% ณ สิ้นเดือนพฤศจิกายน ตามทิศทางเดียวกับสหรัฐฯ อย่างไรก็ตาม ภาพรวมเศรษฐกิจไทยที่อ่อนแอกว่าที่คาดไว้ ทำให้หลายสำนักวิจัยชี้แนะ (อาทิ ธปท., สภาพัฒนาฯ) ต่างปรับลดคาดการณ์ GDP ของไทยลง ถือเป็นปัจจัยสำคัญที่กดดันตลาดหุ้นไทยในเดือนที่ผ่านมา อีกทั้งยังเห็นแรงขายจากนักลงทุนต่างชาติต่อเนื่องเป็นเดือนที่ 10 มูลค่าเกือบ 2 หมื่นล้านบาท ซึ่งมากขึ้นจากเดือนก่อนหน้า

Portfolio Review

- หากเปรียบเทียบผลการดำเนินงานกับเดือนก่อนหน้า กองทุนปรับตัวเพิ่มขึ้น 0.27% ในขณะที่ดัชนีชี้วัดปรับตัวเพิ่มขึ้น 0.42% ทั้งนี้ กองทุนปรับตัวเพิ่มขึ้นน้อยกว่าดัชนีชี้วัด เนื่องจากส่วนที่ลงทุนในกองทุนหุ้นไทยมีผลการดำเนินงานน้อยกว่าดัชนีชี้วัด อย่างไรก็ตาม กองทุน AIA Income Fund ยังมีผลการดำเนินงานที่ดีกว่าดัชนีชี้วัด
- ผู้จัดการกองทุนยังคงให้ความสำคัญการลงทุนในหุ้นไทยมากกว่าปกติ [กองทุนหุ้นไทย 32% : กองทุนตราสารหนี้ 68%] จากการคาดการณ์นโยบายกระตุ้นเศรษฐกิจจากรัฐบาล และการได้รับแรงหนุนจากเม็ดเงินลงทุนจากกองทุนเพื่อลดหย่อนภาษีใหม่ Thai ESG
- สำหรับพอร์ตการลงทุนหุ้น กระจายการลงทุนในหุ้นไทยที่มีคุณภาพดี โดยลงทุนในกองทุน AIA Thai Equity (18%); กองทุน AIA Enhanced SET50 (11%); และกองทุน AIA Thai Equity Discovery (3%) สำหรับพอร์ตการลงทุนตราสารหนี้ เน้นลงทุนในกองทุน AIA Income Fund (60%) และกองทุน AIA Short Term Fixed Income (8%)

แหล่งข้อมูล: AIA Investment Management Pte Ltd; บลจ. เอไอเอ (ประเทศไทย) จำกัด

ความเห็นผู้จัดการกองทุน: กองทุนเปิด เอไอเอ คอนเวนชั่นอล อโลเคชั่น ฟันด์ (AIA-TCA) (ณ สิ้นเดือนพฤศจิกายน 2566)

Outlook

มุมมองการลงทุนตราสารหนี้:

แม้ว่า AIA Investments ยังคงมุมมองต่อความเสี่ยงระยะข้างหน้าของเศรษฐกิจโลกและเงินเฟ้อที่มีแนวโน้มชะลอตัวลง แต่อัตราผลตอบแทนของทั้งพันธบัตรรัฐบาลสหรัฐฯ และพันธบัตรรัฐบาลไทยที่ปรับลดลงมาค่อนข้างมากตั้งแต่เดือนพฤศจิกายนถึงต้นเดือนธันวาคมที่ผ่านมา ได้สะท้อนมุมมองดังกล่าวไปแล้วระดับหนึ่ง

มุมมองการลงทุนหุ้นไทย:

คาด SET Index เดือนธันวาคม จะได้รับแรงหนุนจากเม็ดเงินลงทุนจากกองทุนเพื่อลดหย่อนภาษีใหม่ Thai ESG ที่เริ่มทยอยเข้ามาหลัง บลจ. เริ่มเสนอขายตั้งแต่ 8 ธ.ค. เป็นต้นไป (คาดว่าจะมีเม็ดเงินใหม่เข้ามาลงทุนประมาณ 1 หมื่นล้านบาท)

แหล่งข้อมูล: AIA Investment Management Pte Ltd; บลจ. เอไอเอ (ประเทศไทย) จำกัด

รายละเอียดของกองทุนต่างๆ ที่กองทุนไปลงทุน

สำหรับรายละเอียดของกองทุนหุ้นไทยและกองทุนตราสารหนี้ที่บริหารจัดการภายใต้ บลจ. เอไอเอ (ประเทศไทย) สามารถดูรายละเอียดเพิ่มเติมได้ทาง <https://www.aiaim.co.th/th/fund.html>

คำเตือน:

- ผู้ลงทุนควรทำความเข้าใจลักษณะสินค้า เงื่อนไข ผลตอบแทนและความเสี่ยงก่อนตัดสินใจลงทุน
- ข้อมูลราคา/ผลตอบแทนในอดีตมิได้เป็นสิ่งยืนยันถึงราคา/ผลตอบแทนในอนาคต
- เอกสารนี้มีใช้หนังสือชี้ชวนและจัดทำขึ้นเพื่อให้ข้อมูลเป็นการทั่วไปเท่านั้น
- การแสดงผลการดำเนินงานของกองทุนรวม เป็นไปตามประกาศสมาคมบริษัทจัดการกองทุน ที่ สจก.ร. 1/2566 โดยผลการดำเนินงานน้อยกว่า 1 ปี แสดงผลการดำเนินงานที่เกิดขึ้นจริง (ไม่ปรับเป็นอัตราต่อปี) สำหรับผลการดำเนินงานมากกว่า 1 ปี แสดงผลการดำเนินงานเป็นอัตราต่อปี
- การวัดผลการดำเนินงานของกองทุนรวมนี้ ได้จัดทำขึ้นตามมาตรฐานการวัดและนำเสนอผลการดำเนินงานของกองทุนรวมของสมาคมบริษัทจัดการกองทุน
- ผลการดำเนินงานในอดีต/ผลการเปรียบเทียบผลการดำเนินงานที่เกี่ยวข้องกับผลิตภัณฑ์ในตลาดทุนมิได้เป็นสิ่งยืนยันถึงผลการดำเนินงานในอนาคต

แหล่งข้อมูล: บลจ. เอไอเอ (ประเทศไทย) จำกัด ณ วันที่ 30 พฤศจิกายน 2566
www.aiaim.co.th โทร. 02-353-8822

คำสงวนสิทธิ์

บริษัท หลักทรัพย์จัดการกองทุน เอไอเอ (ประเทศไทย) จำกัด

เอกสาร/เอกสารประกอบการนำเสนอ ฉบับนี้ ได้จัดทำขึ้นโดยมีวัตถุประสงค์เพื่อเป็นการให้ข้อมูลเท่านั้น และไม่มีส่วนเกี่ยวข้องกับวัตถุประสงค์ในการลงทุน สถานการณ์ทางการเงิน และตอบสนองความต้องการของบุคคลใดบุคคลหนึ่งโดยเฉพาะเจาะจง ไม่อาจตีความได้ว่าเป็นคำแนะนำ คำแนะนำ หรือคำชี้ชวนให้เข้าทำธุรกรรมหรือเป็นการยอมผูกพันตามธุรกรรมเพื่อป้องกันความเสี่ยง, การซื้อขาย หรือกลยุทธ์การลงทุนเกี่ยวกับหลักทรัพย์หรือเครื่องมือทางการเงินอื่นใดซึ่งออกหรือบริหารจัดการโดยบริษัท หลักทรัพย์จัดการกองทุน เอไอเอ (ประเทศไทย) จำกัด (“บลจ. เอไอเอ”) หรือบริษัทในเครือ (“กลุ่มบริษัท เอไอเอ”) ที่อยู่ในเขตอำนาจตามกฎหมายของประเทศซึ่งไม่ได้รับมอบอำนาจให้ทำข้อเสนอดังกล่าวต่อบุคคล ไม่มีส่วนใดๆ ในเอกสาร/เอกสารประกอบการนำเสนอฉบับนี้ จะถูกตีความได้ว่าเป็นคำแนะนำในการลงทุน ภาษีอากร กฎหมาย หรือคำแนะนำอื่นๆ การอ้างอิงถึงหลักทรัพย์ตัวใดตัวหนึ่งโดยเฉพาะเจาะจงที่ปรากฏในเอกสาร ทำขึ้นเพื่อแสดงให้เห็นถึงการประยุกต์ใช้ซึ่งปรัชญาในการลงทุนของเราเท่านั้น และไม่ถือเป็นคำแนะนำจากกลุ่มบริษัทเอไอเอ

ข้อมูลที่อยู่ในเอกสารฉบับนี้ ไม่ควรใช้เป็นหลักเพื่อการตัดสินใจลงทุน เอกสาร/เอกสารประกอบการนำเสนอ ฉบับนี้ ไม่ใช่เอกสารงานวิจัยและไม่ได้ออกมาตามกฎเกณฑ์เพื่อส่งเสริมการพึ่งพาตนเองในการวิจัยเกี่ยวกับการลงทุน ข้อคิดเห็นและการกล่าวถึงหลักทรัพย์รายตัว เป็นไปเพื่อยกตัวอย่างประกอบการอธิบายเท่านั้น และไม่ได้เป็นตัวแทนของความเห็นจากทุกหน่วยงานในกลุ่มบริษัทเอไอเอ นอกจากนี้ บลจ.เอไอเอ ไม่รับรองหรือการรับประกันความน่าเชื่อถือ, ความถูกต้อง, และความครบถ้วนของข้อมูลแต่อย่างใด ความคิดเห็น, การคาดคะเน, การประมาณการ และข้อมูลอื่นๆ ในเอกสาร/เอกสารประกอบการนำเสนอ ฉบับนี้ เป็นของกลุ่มบริษัทเอไอเอ นับแต่วันที่ที่ลงในเอกสาร/เอกสารประกอบการนำเสนอฉบับนี้ และอาจถูกเปลี่ยนแปลงแก้ไขได้โดยไม่ต้องบอกกล่าวล่วงหน้า กลุ่มบริษัท เอไอเอ อาจมีส่วนได้เสียในหลักทรัพย์หรือตราสารที่กล่าวถึงในเอกสาร/เอกสารประกอบการนำเสนอฉบับนี้ การคาดคะเนใดๆ หรือเนื้อหาที่เกี่ยวกับเหตุการณ์ในอนาคตหรือผลการดำเนินงานของประเทศ, ตลาด, หรือบริษัทต่างๆ ไม่ได้แสดงถึงหรืออาจแตกต่างจากเหตุการณ์หรือผลที่เกิดขึ้นจริง

ผลการดำเนินงานในอดีต และแนวโน้มหรือการคาดการณ์ทางเศรษฐกิจและตลาดใดๆ ไม่ได้แสดงถึงผลการดำเนินงานในอนาคตของแผนการหรือสินทรัพย์ที่ลงทุน การลงทุนมีความเสี่ยง ซึ่งรวมถึงความเสี่ยงที่อาจจะสูญเสียเงินต้น

บลจ.เอไอเอ และกลุ่มบริษัทเอไอเอ ซึ่งรวมถึงเจ้าหน้าที่และพนักงานของบริษัท จะไม่รับผิดชอบต่อความเสียหายหรือสูญหายใดๆ รวมถึงการสูญเสียผลกำไร ไม่ว่าทั้งทางตรงและทางอ้อม ที่เกิดขึ้นจากการใช้หรือการอ้างอิง ข้อมูลใดๆ ที่ปรากฏในเอกสารฉบับนี้ ไม่ว่าจะเป็นผลมาจากการประมาณการหรือการประเมินของบลจ.เอไอเอหรือไม่ก็ตาม

ท่านสามารถขอคำแนะนำเพิ่มเติมจากที่ปรึกษาการลงทุนก่อนทำการตัดสินใจลงทุน รวมถึงพิจารณาศึกษาอย่างรอบคอบถึงรูปแบบการลงทุนที่เหมาะสมกับท่าน อาทิ ทัศนคติด้านการลงทุน เงินทุน รูปแบบการลงทุนทั้งหมด

ข้อมูลที่ปรากฏในเอกสารฉบับนี้ จะต้องไม่ถูกเปิดเผย ใช้ หรือเผยแพร่ ไม่ว่าทั้งหมด หรือบางส่วน รวมถึงต้องไม่ถูกทำซ้ำ คัดลอก หรือทำให้บุคคลอื่นเข้าถึงข้อมูลได้ เอกสาร/เอกสารประกอบการนำเสนอ ฉบับนี้ อาจจะถูกใช้ และ/หรือ รับมอบ ทั้งนี้เป็นไปตามกฎหมายที่บังคับใช้ในเขตอำนาจตามกฎหมายของประเทศของท่าน