

กองทุนเปิด เอไอเอ โมเดอเรท อโลเคชั่น ฟันด์
AIA Moderate Allocation Fund (AIA-TMA)

31 ตุลาคม 2566

วัตถุประสงค์การลงทุน

กองทุนเน้นการลงทุนเพื่อมุ่งหวังผลตอบแทนที่สม่ำเสมอในระยะยาวในรูปแบบการเติบโตของมูลค่าหน่วยลงทุน (capital growth) โดยกองทุนจะเน้นจัดการการลงทุนในสินทรัพย์ประเภทหุ้นและตราสารหนี้ในประเทศเพื่อกระจายความเสี่ยง กองทุนมีระดับความเสี่ยงปานกลางค่อนข้างสูง ในเชิงกลยุทธ์ กองทุนคาดว่าจะจัดสรรสัดส่วนการลงทุนในหุ้นประมาณ 40%-70%; ตราสารหนี้ 30-60%; และตราสารตลาดเงิน 0-5% ของมูลค่าทรัพย์สินสุทธิ อย่างไรก็ตาม สัดส่วนการลงทุนจริงอาจแตกต่างกันไปในแต่ละช่วงเวลา เนื่องจากผู้จัดการกองทุนจะช่วยประเมินจังหวะการลงทุน พร้อมทั้งปรับพอร์ตการลงทุนให้เหมาะสมกับภาวะตลาด เพื่อสร้างผลตอบแทนส่วนเพิ่มตามที่ได้ออกแบบไว้

ข้อมูลสำคัญของกองทุน

ประเภทกองทุน	กองทุนเปิด - กองทุนรวมผสม	ระดับความเสี่ยง	เสี่ยงปานกลางค่อนข้างสูง (ระดับ 5)
Bloomberg Code	AIATMA	ISIN Code	THA688010000
วันที่จดทะเบียน	4 เมษายน 2565	ผู้ดูแลผลประโยชน์	ธนาคารซีทีแบงก์ เอ็น. เอ. สาขากรุงเทพฯ
ขนาดกองทุน	531 ล้านบาท	นายทะเบียน	บลจ. เอไอเอ (ประเทศไทย) จำกัด
มูลค่าหน่วยลงทุน	9.2947 บาท/หน่วย	ผู้สอบบัญชี	บริษัท พีวี ออดิท จำกัด
นโยบายการจ่ายเงินปันผล	ไม่จ่ายเงินปันผล		

ค่าธรรมเนียมที่เรียกเก็บจากผู้ถือหน่วยลงทุน (% ของมูลค่าซื้อขาย)

ค่าธรรมเนียมการขาย	1.605%
ค่าธรรมเนียมการรับซื้อคืน	ไม่เรียกเก็บ
ค่าธรรมเนียมการสับเปลี่ยนเข้า*	ไม่มี
ค่าธรรมเนียมการสับเปลี่ยนออก**	ไม่มี
ค่าธรรมเนียมการโอนหน่วย	ตามที่นายทะเบียนเรียกเก็บ

*ผู้ถือหน่วยลงทุนจะต้องเสียค่าธรรมเนียมการขายด้วย

**ผู้ถือหน่วยลงทุนจะต้องเสียค่าธรรมเนียมการรับซื้อคืนด้วย

ค่าธรรมเนียมที่เรียกเก็บจากกองทุนรวม (% ต่อปี ของ NAV)

ค่าธรรมเนียมการจัดการ	1.1235%
ค่าธรรมเนียมผู้ดูแลผลประโยชน์	0.0182%
ค่าธรรมเนียมนายทะเบียน	0.107%
ค่าใช้จ่ายอื่น	ตามจริง
รวมค่าใช้จ่าย	1.2487%

หมายเหตุ: ค่าธรรมเนียมที่เรียกเก็บจากผู้ถือหน่วยลงทุนและกองทุนรวม

ดังกล่าวรวมภาษีมูลค่าเพิ่ม ภาษีธุรกิจเฉพาะ หรือภาษีอื่นใดแล้ว

การซื้อขายและการขายคืนหน่วยลงทุน

วันเวลาซื้อและขายคืน	ทุกวันทำการ เวลา 9.00 - 14.30 น.
มูลค่าขั้นต่ำของการซื้อครั้งแรก	10,000 บาท
มูลค่าขั้นต่ำของการซื้อครั้งต่อไป	10,000 บาท
มูลค่าขั้นต่ำของการขายคืน	ไม่กำหนด
หน่วยลงทุนคงเหลือขั้นต่ำ	100.0000 หน่วย
ระยะเวลาการรับเงินค่าขายคืน	3 วันทำการ นับตั้งแต่วันที่ถัดจากวันทำการรับซื้อคืนหน่วยลงทุน (T+3)

ในกรณีที่ผู้ลงทุนซื้อกองทุนผ่านกรมธรรม์ประกันชีวิตควบหน่วยลงทุน (Unit-Linked) ผู้ลงทุนควรศึกษารายละเอียดข้อมูลกองทุนและเงื่อนไขต่างๆที่สำคัญจากกรมธรรม์ประกันชีวิตควบหน่วยลงทุน และ/หรือข้อมูลการตลาดของบริษัทประกัน

ผลการดำเนินงานในอดีต (ข้อมูล ณ วันที่ 31 ตุลาคม 2566)

* สำหรับผลการดำเนินงานย้อนหลังตั้งแต่ 1 ปี ขึ้นไป แสดงผลเป็นอัตราผลตอบแทนต่อปี (% ต่อปี)

	YTD	1M	3M	6M	1Y	3Y	5Y	ตั้งแต่จัดตั้งกองทุน
กองทุน AIA-TMA (%)	-8.09%	-3.41%	-6.07%	-4.84%	-5.22%	N/A	N/A	-4.51%
ดัชนีชี้วัด (%)	-7.77%	-2.66%	-6.69%	-3.90%	-5.47%	N/A	N/A	-4.79%
ความผันผวนของกองทุน	7.21%	10.06%	7.53%	7.45%	6.88%	N/A	N/A	6.86%
ความผันผวนของดัชนีชี้วัด	7.73%	10.78%	7.95%	7.85%	7.40%	N/A	N/A	7.24%

คำเตือน

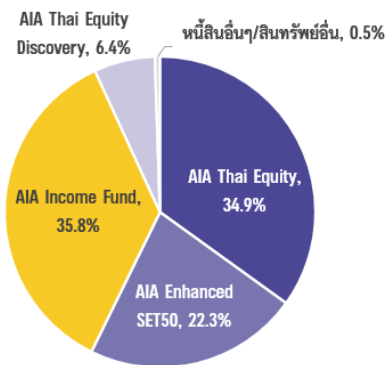
- การแสดงผลการดำเนินงานของกองทุนรวม เป็นไปตามประกาศสมาคมบริษัทจัดการกองทุน ที่ สจ.ร. 1/2566 โดยผลการดำเนินงานน้อยกว่า 1 ปี แสดงผลการดำเนินงานที่เกิดขึ้นจริง (ไม่ปรับเป็นอัตราต่อปี) สำหรับผลการดำเนินงานมากกว่า 1 ปี แสดงผลการดำเนินงานเป็นอัตราต่อปี
- การวัดผลการดำเนินงานของกองทุนรวมนี้ ได้จัดทำขึ้นตามมาตรฐานการวัดและนำเสนอผลการดำเนินงานของกองทุนรวมของสมาคมบริษัทจัดการกองทุน
- ผลการดำเนินงานในอดีต/ผลการเปรียบเทียบผลการดำเนินงานที่เกี่ยวข้องกับผลิตภัณฑ์ในตลาดทุนมิได้เป็นสัญญาณถึงผลการดำเนินงานในอนาคต

หมายเหตุ: ตัวชี้วัดของกองทุนเปิด เอไอเอ โมเดอเรท อโลเคชั่น ฟันด์ (AIA-TMA) คือ

- (1) ผลตอบแทนรวมสุทธิของดัชนีพันธบัตรรัฐบาล Mark-to-Market อายุไม่เกินกว่าเท่ากับ 1 ปี ของสมาคมตลาดตราสารหนี้ไทย สัดส่วน 8%
- (2) ผลตอบแทนรวมสุทธิของดัชนีพันธบัตรรัฐบาล Mark-to-Market อายุไม่เกินกว่าเท่ากับ 10 ปี ของสมาคมตลาดตราสารหนี้ไทย สัดส่วน 20%
- (3) ผลตอบแทนรวมสุทธิของดัชนีตราสารหนี้ภาคเอกชน Mark-to-Market ที่มีอันดับความน่าเชื่อถือของผู้ออกตราสารอยู่ในระดับ A- ขึ้นไป อายุไม่เกินกว่าเท่ากับ 10 ปี ของสมาคมตลาดตราสารหนี้ไทย สัดส่วน 12%
- (4) ดัชนีผลตอบแทนรวม SET 50 สัดส่วน 60%

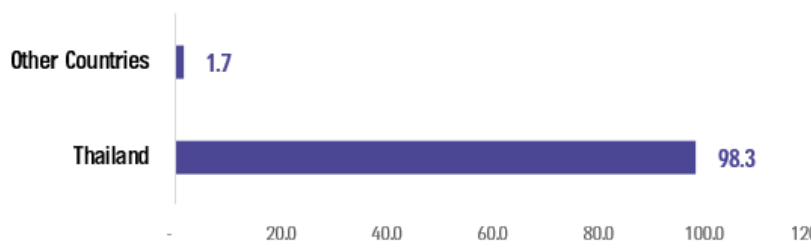
การกระจายการลงทุน

สัดส่วนการลงทุน



ประมาณการสัดส่วนการลงทุนตามรายประเทศ*

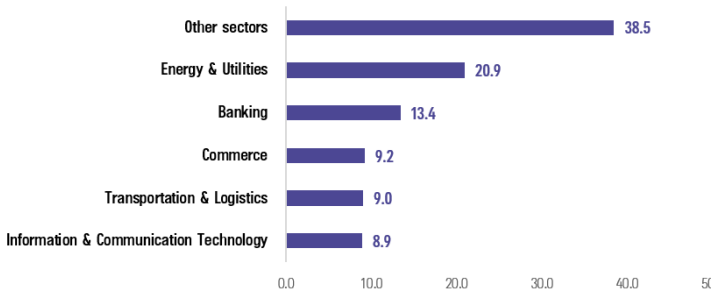
Country Allocation - AIA-TMA (%)



ประมาณการสัดส่วนการลงทุนตามรายอุตสาหกรรม*

เฉพาะสัดส่วนที่ลงทุนในกองทุนหุ้นไทย

Sector Allocation - AIA-TMA (%)



ตัวอย่างหุ้นที่กองทุนหุ้นไทยเข้าลงทุน*

กองทุนหุ้นไทย	สัดส่วนการลงทุน (% ของแต่ละกองทุน)
AIA Thai Equity	AOT (6.5%) PTT (6.2%) ADVANC (5.7%) PTTEP (5.3%) CPALL (4.6%)
AIA Enhanced SET50	AOT (7.6%) PTT (6.9%) ADVANC (5.8%) PTTEP (5.5%) CPALL (5.2%)
AIA Thai Equity Discovery	AOT (6.1%) ADVANC (5.8%) PTT (5.3%) CPALL (4.7%) PTTEP (4.5%)

หมายเหตุ: *เป็นการคำนวณโดยประมาณการ อ้างอิงจากข้อมูลสัดส่วนการลงทุนตามรายอุตสาหกรรม, Top Holdings ของกองทุนหุ้นไทยที่ลงทุนไปลงทุน ปรับตามสัดส่วนการลงทุนของกองทุน; สำหรับสัดส่วนที่ลงทุนในกองทุนตราสารหนี้ AIA Income Fund มีการอ้างอิงข้อมูลที่เปิดเผยตาม Fund Fact Sheet ของกองทุน ETF ต่างประเทศ และ/หรือ กองทุนตราสารหนี้ต่างประเทศที่ลงทุนไปลงทุน มาใช้ประมาณการสัดส่วนการลงทุนตามรายประเทศด้วย ข้อมูล ณ สิ้นเดือนตุลาคม 2566

แหล่งข้อมูล: บลจ. เอไอเอ (ประเทศไทย) จำกัด

ความเห็นผู้จัดการกองทุน: กองทุนเปิด เอไอเอ โมเดอเรท อโลเคชั่น ฟันด์ (AIA-TMA) (ณ สิ้นเดือนตุลาคม 2566)

Macro Review

สำหรับเดือนตุลาคม ตลาดหุ้นไทยถูกกดดันจากทั้งปัจจัยภายนอก (อาทิ สงครามระหว่างอิสราเอลและกลุ่มฮามาส) และปัจจัยภายในประเทศ (อาทิ ความล่าช้าในการดำเนินนโยบายกระตุ้นเศรษฐกิจของรัฐบาลที่ยังขาดความชัดเจน) ทำให้ตลาดหุ้นไทยปรับตัวลดลงปิดต่ำกว่าระดับ 1,400 จุด เป็นครั้งแรกในรอบ 3 ปี ส่วนด้านตลาดตราสารหนี้ ผลตอบแทนพันธบัตรรัฐบาลไทยปรับเพิ่มขึ้นเพียงเล็กน้อยเมื่อเทียบกับพันธบัตรรัฐบาลต่างประเทศ จากแรงกดดันต่ออุปทานของพันธบัตรรัฐบาลที่ปรับลดลง หลังจากมาตรการกระตุ้นเศรษฐกิจของรัฐบาลมีแนวโน้มถูกปรับเปลี่ยนให้ใช้งบประมาณน้อยลงกว่าเดิม

ภาพรวมเศรษฐกิจไทยในไตรมาส 3/2566 ยังคงเติบโตจากภาคบริการและการบริโภคภายในประเทศเป็นหลัก โดยการลงทุนของภาคเอกชนชะลอตัวลงเล็กน้อยเมื่อเทียบกับไตรมาสก่อนหน้า เงินเพื่อเดือนตุลาคมปรับลดลง -0.66% (เทียบกับเดือนเดียวกันของปีก่อนหน้า) เป็นผลจากฐานที่สูงในปีก่อนหน้า และราคาพลังงานที่ปรับลดลงตามมาตรการช่วยเหลือค่าครองชีพของรัฐบาล ทำให้มีแนวโน้มที่อัตราดอกเบี้ยนโยบายของธนาคารแห่งประเทศไทย (ธปท.) น่าจะอยู่ในระดับที่สูงที่สุดแล้ว

ภาพรวมเศรษฐกิจสหรัฐฯ ไตรมาส 3/2566 เติบโตสูงกว่าที่คาดการณ์ไว้ แต่ตัวเลขเศรษฐกิจสหรัฐฯ เดือนตุลาคม เริ่มส่งสัญญาณชะลอตัว ทั้งด้านกิจกรรมทางเศรษฐกิจและตลาดแรงงานที่ชะลอตัวลงมากกว่าที่ตลาดคาดไว้ อย่างไรก็ตาม การชะลอตัวของเศรษฐกิจมีแนวโน้มค่อยเป็นค่อยไป มากกว่าการเกิดวิกฤติเศรษฐกิจ

Market Review

ภาพรวมการลงทุนตราสารหนี้:

อัตราผลตอบแทนพันธบัตรรัฐบาลไทยเคลื่อนไหวผันผวนในเดือนตุลาคม โดยช่วงแรกปรับเพิ่มขึ้นตามทิศทางตลาดตราสารหนี้ทั่วโลก ก่อนปรับลดลงช่วงท้ายเดือน หลังมาตรการกระตุ้นเศรษฐกิจมีแนวโน้มล่าช้าและอาจไม่ต้องใช้งบประมาณมากเท่าที่ประเมินไว้ก่อนหน้านี้ ทำให้อัตราผลตอบแทนพันธบัตรรัฐบาลไทยอายุ 10 ปี ปรับเพิ่มขึ้นเพียง 0.06% ปิดที่ระดับ 3.24% ส่วนหุ้นกู้ภาคเอกชน ส่วนต่างอัตราผลตอบแทน (credit spread) อายุ 5 ปี อันดับความน่าเชื่อถือ A ปรับแคบลง 0.06% ปิดที่ 1.07% ตามความต้องการหุ้นกู้ที่มากขึ้น หลังจากอัตราผลตอบแทนพันธบัตรรัฐบาลปรับเพิ่มขึ้นค่อนข้างมาก ประกอบกับหุ้นกู้ที่ออกมาในตลาดแรก เริ่มถูกปรับ credit spread ให้แคบลงเพื่อควบคุมต้นทุนดอกเบี้ยจ่าย

อัตราผลตอบแทนพันธบัตรรัฐบาลสหรัฐฯ อายุ 10 ปี ปรับเพิ่มขึ้น 0.36% ปิดที่ระดับ 4.93% จากตัวเลขเศรษฐกิจสหรัฐฯ ที่ยังคงแข็งแกร่ง ประกอบกับราคาน้ำมันในตลาดโลกที่ปรับสูงขึ้นจากสงครามระหว่างอิสราเอลและกลุ่มฮามาส ทำให้นักลงทุนมองว่ามีโอกาสที่อัตราดอกเบี้ยจะคงอยู่ในระดับสูงได้นาน (High for Longer)

ภาพรวมการลงทุนหุ้นไทย:

SET Index ณ สิ้นเดือนตุลาคม ปิดที่ระดับ 1,382 จุด ปรับตัวลงถึง -6.1% (หากเปรียบเทียบกับเดือนก่อนหน้า) ถือเป็น การปรับลดลงอย่างมีนัยยะ ต่อเนื่องเป็นเดือนที่ 2 และได้แตะระดับต่ำสุดในรอบ 3 ปีที่ 1,366 จุด เมื่อวันที่ 27 ต.ค. โดยมีปัจจัยกดดันจาก 1) ความกังวลผลตอบแทนพันธบัตรรัฐบาลไทยที่ปรับเพิ่มขึ้นต่อเนื่อง ส่งผลให้ต้นทุนการเงินของบริษัทจดทะเบียนมีแนวโน้มปรับสูงขึ้น กดดันกำไรของบริษัทจดทะเบียน 2) มาตรการกระตุ้นเศรษฐกิจของรัฐบาลไทยชุดใหม่มีโอกาสเกิดขึ้นล่าช้ากว่าที่ตลาดคาดไว้ และอาจถูกปรับลดขนาดวงเงินลงจากเดิม และ 3) ทิศทางเงินบาทมีแนวโน้มอ่อนค่า ส่งผลให้เกิดกระแสเงินไหลออก เห็นได้จาก นักลงทุนต่างชาติขายสุทธิหุ้นไทยต่อเนื่องเป็นเดือนที่ 9 ด้วยมูลค่า 1.6 หมื่นล้านบาท หากนับตั้งแต่ต้นปี นักลงทุนต่างชาติได้ขายหุ้นไทยไปแล้วรวมกว่า 1.7 แสนล้านบาท (เทียบกับปีก่อนหน้าที่ซื้อสุทธิกว่า 2 แสนล้านบาท)

Portfolio Review

- หากเปรียบเทียบผลการดำเนินงานกับเดือนก่อนหน้า กองทุนปรับตัวลดลง -3.41% ในขณะที่ดัชนีชี้วัดปรับตัวลดลง -2.66% ทั้งนี้ กองทุนปรับตัวลดลงมากกว่าดัชนีชี้วัด เนื่องจากส่วนที่ลงทุนในกองทุนหุ้นไทย มีผลการดำเนินงานน้อยกว่าดัชนีชี้วัด อย่างไรก็ตาม กองทุน AIA Income Fund ยังมีผลการดำเนินงานที่ดีกว่าดัชนีชี้วัด
- ผู้จัดการกองทุนยังคงให้น้ำหนักการลงทุนในหุ้นไทยมากกว่าปกติ จากการคาดการณ์นโยบายกระตุ้นเศรษฐกิจจากรัฐบาล [กองทุนหุ้นไทย 64% : กองทุนตราสารหนี้ 36%]
- สำหรับพอร์ตการลงทุนหุ้น กระจายการลงทุนในหุ้นไทยที่มีคุณภาพดี โดยลงทุนในกองทุน AIA Thai Equity (35%); กองทุน AIA Enhanced SET50 (22%); และกองทุน AIA Thai Equity Discovery (6%) สำหรับพอร์ตการลงทุนตราสารหนี้ เน้นลงทุนในกองทุน AIA Income Fund (36%)

ความเห็นผู้จัดการกองทุน: กองทุนเปิด เอไอเอ โมเดอเรท อโลเคชั่น ฟันด์ (AIA-TMA) (ณ สิ้นเดือนตุลาคม 2566)

Outlook

มุมมองการลงทุนตราสารหนี้:

AIA Investments ประเมินว่าตราสารหนี้มีอัตราผลตอบแทนที่อยู่ระดับสูง เป็นโอกาสในการทยอยเข้าซื้อตราสารหนี้เพื่อการลงทุนระยะยาว โดยเศรษฐกิจโลกยังมีแนวโน้มชะลอตัวลงในระยะข้างหน้า ประกอบกับเงินเฟ้อที่มีแนวโน้มปรับตัวลดลงต่อเนื่อง ทำให้อัตราดอกเบี้ยนโยบายของธนาคารกลางน่าจะอยู่ในระดับสูงสุดแล้ว ส่งผลให้อัตราผลตอบแทนพันธบัตรฯ มีแนวโน้มปรับตัวลดลงในระยะถัดไป

มุมมองการลงทุนหุ้นไทย:

แม้ SET Index ปรับลดลงมากแล้วในเดือนที่ผ่านมา แต่ยังคงขาดปัจจัยบวกในระยะสั้น โดยยังมีประเด็นเสี่ยงที่ต้องติดตามอย่างใกล้ชิด อาทิ ท่าทีของธนาคารกลางสหรัฐฯ ที่จะขึ้นอัตราดอกเบี้ยพันธบัตรรัฐบาลในกลาง และความชัดเจนของนโยบายกระตุ้นเศรษฐกิจของรัฐบาลไทย

แหล่งข้อมูล: AIA Investment Management Pte Ltd; บลจ. เอไอเอ (ประเทศไทย) จำกัด

รายละเอียดของกองทุนต่างๆ ที่ลงทุนไปลงทุน

สำหรับรายละเอียดของกองทุนหุ้นไทยและกองทุนตราสารหนี้ที่บริหารจัดการภายใต้ บลจ. เอไอเอ (ประเทศไทย) สามารถดูรายละเอียดเพิ่มเติมได้ทาง <https://www.aiaim.co.th/th/fund.html>

คำเตือน:

- ผู้ลงทุนควรทำความเข้าใจลักษณะสินค้า เงื่อนไข ผลตอบแทนและความเสี่ยงก่อนตัดสินใจลงทุน
- ข้อมูลราคา/ผลตอบแทนในอดีตมิได้เป็นสิ่งยืนยันถึงราคา/ผลตอบแทนในอนาคต
- เอกสารนี้มีใช้หนังสือชี้ชวนและจัดทำขึ้นเพื่อให้ข้อมูลเป็นการทั่วไปเท่านั้น
- การแสดงผลการดำเนินงานของกองทุนรวม เป็นไปตามประกาศสมาคมบริษัทจัดการกองทุน ที่ สก.ร. 1/2566 โดยผลการดำเนินงานน้อยกว่า 1 ปี แสดงผลการดำเนินงานที่เกิดขึ้นจริง (ไม่ปรับเป็นอัตราต่อปี) สำหรับผลการดำเนินงานมากกว่า 1 ปี แสดงผลการดำเนินงานเป็นอัตราต่อปี
- การวัดผลการดำเนินงานของกองทุนรวมนี้ ได้จัดทำขึ้นตามมาตรฐานการวัดและนำเสนอผลการดำเนินงานของกองทุนรวมของสมาคมบริษัทจัดการกองทุน
- ผลการดำเนินงานในอดีต/ผลการเปรียบเทียบผลการดำเนินงานที่เกี่ยวข้องกับผลิตภัณฑ์ในตลาดทุนมิได้เป็นสิ่งยืนยันถึงผลการดำเนินงานในอนาคต

แหล่งข้อมูล: บลจ. เอไอเอ (ประเทศไทย) จำกัด ณ วันที่ 31 ตุลาคม 2566

www.aiaim.co.th โทร. 02-353-8822

คำสงวนสิทธิ์

บริษัท หลักทรัพย์จัดการกองทุน เอไอเอ (ประเทศไทย) จำกัด

เอกสาร/เอกสารประกอบการนำเสนอนี้ ได้จัดทำขึ้นโดยมีวัตถุประสงค์เพื่อเป็นการให้ข้อมูลเท่านั้น และไม่มีส่วนเกี่ยวข้องกับวัตถุประสงค์ในการลงทุน สถานการณ์ทางการเงิน และตอบสนองความต้องการของบุคคลใดบุคคลหนึ่งโดยเฉพาะเจาะจง ไม่อาจตีความได้ว่าเป็นคำแนะนำ, คำแนะนำ หรือคำชี้ชวนให้เข้าทำธุรกรรมหรือเป็นการยอมผูกพันตามธุรกรรมเพื่อป้องกันความเสี่ยง, การซื้อขาย หรือกลยุทธ์การลงทุนเกี่ยวกับหลักทรัพย์หรือเครื่องมือทางการเงินอื่นใดซึ่งออกหรือบริหารจัดการโดยบริษัท หลักทรัพย์จัดการกองทุน เอไอเอ (ประเทศไทย) จำกัด ("บลจ.เอไอเอ") หรือบริษัทในเครือ ("กลุ่มบริษัท เอไอเอ") ที่อยู่ในเขตอำนาจตามกฎหมายของประเทศซึ่งไม่ได้รับมอบอำนาจให้ทำข้อเสนอดังกล่าวต่อบุคคล ไม่มีส่วนใดๆ ในเอกสาร/เอกสารประกอบการนำเสนอนี้ จะถูกตีความได้ว่าเป็นคำแนะนำในการลงทุน ภาษีอากร กฎหมาย หรือคำแนะนำอื่นๆ การอ้างอิงถึงหลักทรัพย์ตัวใดตัวหนึ่งโดยเฉพาะเจาะจงที่ปรากฏในเอกสาร ทำขึ้นเพื่อแสดงให้เห็นถึงการประยุกต์ใช้ซึ่งปรัชญาในการลงทุนของเราเท่านั้น และไม่ถือเป็นคำแนะนำจากกลุ่มบริษัทเอไอเอ ข้อมูลที่อยู่ในเอกสารฉบับนี้ ไม่ควรใช้เป็นหลักเพื่อการตัดสินใจลงทุน เอกสาร/เอกสารประกอบการนำเสนอนี้ ไม่ใช่เอกสารงานวิจัยและไม่ได้จัดทำขึ้นตามกฎหมายเพื่อส่งเสริมการพึ่งพาตนเองในการวิจัยเกี่ยวกับการลงทุน ข้อคิดเห็นและการกล่าวถึงหลักทรัพย์รายตัว เป็นไปเพื่อยกตัวอย่างประกอบการอธิบายเท่านั้น และไม่ได้เป็นตัวแทนของความเห็นจากทุกหน่วยงานในกลุ่มบริษัทเอไอเอ นอกจากนี้ บลจ.เอไอเอ ไม่รับรองหรือการรับประกันความน่าเชื่อถือ, ความถูกต้อง, และความครบถ้วนของข้อมูลแต่อย่างใด ความคิดเห็น, การคาดคะเน, การประมาณการ และข้อมูลอื่นๆ ในเอกสาร/เอกสารประกอบการนำเสนอนี้ เป็นของกลุ่มบริษัทเอไอเอ นับแต่วันที่ตั้งลงในเอกสาร/เอกสารประกอบการนำเสนอนี้ และอาจถูกเปลี่ยนแปลงแก้ไขได้โดยไม่ต้องบอกกล่าวล่วงหน้า กลุ่มบริษัท เอไอเอ อาจมีส่วนได้เสียในหลักทรัพย์หรือตราสารที่กล่าวถึงในเอกสาร/เอกสารประกอบการนำเสนอนี้ การคาดคะเนใดๆ หรือเนื้อหาที่เกี่ยวกับเหตุการณ์ในอนาคตหรือผลการดำเนินงานของประเทศ, ตลาด, หรือบริษัทต่างๆ ไม่ได้แสดงถึงหรืออาจแตกต่างจากเหตุการณ์หรือผลที่เกิดขึ้นจริง ผลการดำเนินงานในอดีต และแนวโน้มหรือการคาดการณ์ทางเศรษฐกิจและตลาดใดๆ ไม่ได้แสดงถึงผลการดำเนินงานในอนาคตของแผนการหรือสินทรัพย์ที่ลงทุน การลงทุนมีความเสี่ยงซึ่งรวมถึงความเสี่ยงที่อาจสูญเสียมูลค่าเงินต้น

บลจ.เอไอเอ และกลุ่มบริษัทเอไอเอ ซึ่งรวมถึงเจ้าหน้าที่และพนักงานของบริษัทฯ จะไม่รับผิดชอบต่อความเสียหายหรือสูญหายใดๆ รวมถึงการสูญเสียผลกำไร ไม่ว่าทั้งทางตรงและทางอ้อม ที่เกิดขึ้นจากการใช้หรือการอ้างอิง ข้อมูลใดๆ ที่ปรากฏในเอกสารฉบับนี้ ไม่ว่าจะเป็นผลมาจากการประมาทเลินเล่อของของบลจ.เอไอเอหรือไม่ก็ตาม

ท่านสามารถขอคำแนะนำเพิ่มเติมจากที่ปรึกษาการลงทุนก่อนทำการตัดสินใจลงทุน รวมถึงพิจารณาศึกษาอย่างรอบคอบถึงรูปแบบการลงทุนที่เหมาะสมกับท่าน อาทิ ทักษะด้านการลงทุน เงินทุน รูปแบบการลงทุนทั้งหมด

ข้อมูลที่ปรากฏในเอกสารฉบับนี้ จะต้องไม่ถูกเปิดเผย ใช้ หรือเผยแพร่ ไม่ว่าทั้งหมด หรือบางส่วน รวมถึงต้องไม่ถูกทำซ้ำ คัดลอก หรือทำให้นักคนอื่นเข้าถึงข้อมูลได้

เอกสาร/เอกสารประกอบการนำเสนอนี้ อาจจะถูกใช้ และ/หรือ รับมอบ ทั้งนี้เป็นไปตามกฎหมายที่บังคับใช้ในเขตอำนาจตามกฎหมายของประเทศของท่าน