

## กองทุนเปิด เอไอเอ คอนเวนชันนอล อัลโลเคชั่น ฟันด์

AIA Conventional Allocation Fund (AIA-TCA)

31 สิงหาคม 2566

### วัตถุประสงค์การลงทุน

กองทุนเน้นการลงทุนเพื่อมุ่งหวังผลตอบแทนที่สม่ำเสมอในระยะยาวในรูปแบบการเติบโตของมูลค่าหน่วยลงทุน (capital growth) โดยกองทุนจะเน้นจัดการการลงทุนในสินทรัพย์ประเภทหุ้นและตราสารหนี้ในประเทศเพื่อกระจายความเสี่ยง กองทุนมีระดับความเสี่ยงปานกลางค่อนข้างสูง ในเชิงกลยุทธ์ กองทุนคาดว่าจะจัดสรรสัดส่วนการลงทุนในหุ้นประมาณ 10%-40%; ตราสารหนี้ 60-90%; และตราสารตลาดเงิน 0-10% ของมูลค่าทรัพย์สินสุทธิ อย่างไรก็ตาม สัดส่วนการลงทุนจริงอาจแตกต่างกันไปในแต่ละช่วงเวลา เนื่องจากผู้จัดการกองทุนจะช่วยประเมินจังหวะการลงทุน พร้อมทั้งปรับพอร์ตการลงทุนให้เหมาะสมกับสภาวะตลาด เพื่อสร้างผลตอบแทนส่วนเพิ่มตามที่ได้ออกแบบไว้

### ข้อมูลสำคัญของกองทุน

ประเภทกองทุน	กองทุนเปิด – กองทุนรวมผสม	ระดับความเสี่ยง	เสี่ยงปานกลางค่อนข้างสูง (ระดับ 5)
Bloomberg Code	AIATTC	ISIN Code	THA687010001
วันที่จดทะเบียน	4 เมษายน 2565	ผู้ดูแลผลประโยชน์	ธนาकरชิตีแบงก์ เอ็น. เอ. สาขากรุงเทพฯ
ขนาดกองทุน	102 ล้านบาท	นายทะเบียน	บลจ. เอไอเอ (ประเทศไทย) จำกัด
มูลค่าหน่วยลงทุน	10.0173 บาท/หน่วย	ผู้สอบบัญชี	บริษัท พีวี ออดิท จำกัด
นโยบายการจ่ายเงินปันผล	ไม่จ่ายเงินปันผล		

### ค่าธรรมเนียมที่เรียกเก็บจากผู้ถือหน่วยลงทุน (% ของมูลค่าซื้อขาย)

ค่าธรรมเนียมการขาย	1.605%
ค่าธรรมเนียมการรับซื้อคืน	ไม่เรียกเก็บ
ค่าธรรมเนียมการสับเปลี่ยนเข้า*	ไม่มี
ค่าธรรมเนียมการสับเปลี่ยนออก**	ไม่มี
ค่าธรรมเนียมการโอนหน่วย	ตามที่นายทะเบียนเรียกเก็บ

\*ผู้ถือหน่วยลงทุนจะต้องเสียค่าธรรมเนียมการขายด้วย

\*\*ผู้ถือหน่วยลงทุนจะต้องเสียค่าธรรมเนียมการรับซื้อคืนด้วย

### ค่าธรรมเนียมที่เรียกเก็บจากกองทุนรวม (% ต่อปี ของ NAV)

ค่าธรรมเนียมการจัดการ	0.9095%
ค่าธรรมเนียมผู้ดูแลผลประโยชน์	0.0182%
ค่าธรรมเนียมนายทะเบียน	0.107%
ค่าใช้จ่ายอื่น	ตามจริง
รวมค่าใช้จ่าย	1.0347%

หมายเหตุ: ค่าธรรมเนียมที่เรียกเก็บจากผู้ถือหน่วยลงทุนและกองทุนรวมดังกล่าวรวมภาษีมูลค่าเพิ่ม ภาษีธุรกิจเฉพาะ หรือภาษีอื่นใดแล้ว

### การซื้อขายและการขายคืนหน่วยลงทุน

วันเวลาซื้อและขายคืน	ทุกวันทำการ เวลา 9.00 – 14.30 น.
มูลค่าขั้นต่ำของการซื้อครั้งแรก	10,000 บาท
มูลค่าขั้นต่ำของการซื้อครั้งต่อไป	10,000 บาท
มูลค่าขั้นต่ำของการขายคืน	ไม่กำหนด
หน่วยลงทุนคงเหลือขั้นต่ำ	100.0000 หน่วย
ระยะเวลาการรับเงินค่าขายคืน	3 วันทำการ นับตั้งแต่วันที่ถัดจากวันทำการรับซื้อคืนหน่วยลงทุน (T+3)

ในกรณีที่ผู้ลงทุนซื้อกองทุนผ่านกรมธรรม์ประกันชีวิตควบหน่วยลงทุน (Unit-Linked) ผู้ลงทุนควรศึกษารายละเอียดข้อมูลกองทุนและเงื่อนไขต่างๆที่สำคัญจากกรมธรรม์ประกันชีวิตควบหน่วยลงทุน และ/หรือข้อมูลการตลาดของบริษัทประกัน

## ผลการดำเนินงานในอดีต (ข้อมูล ณ วันที่ 31 สิงหาคม 2566)

\*สำหรับผลการดำเนินงานย้อนหลังตั้งแต่ 1 ปี ขึ้นไป แสดงผลเป็นอัตราผลตอบแทนต่อปี (% ต่อปี)

	YTD	1M	3M	6M	1Y	3Y	5Y	ตั้งแต่จัดตั้งกองทุน
กองทุน AIA-TCA (%)	-0.57%	0.10%	1.07%	0.14%	0.31%	N/A	N/A	0.12%
ดัชนีชี้วัด (%)	-0.64%	-0.25%	1.14%	0.52%	0.29%	N/A	N/A	-0.11%
ความผันผวนของกองทุน	3.54%	3.31%	3.57%	3.85%	3.38%	N/A	N/A	3.53%
ความผันผวนของดัชนีชี้วัด	3.79%	3.40%	3.68%	4.07%	3.62%	N/A	N/A	3.77%

### คำเตือน

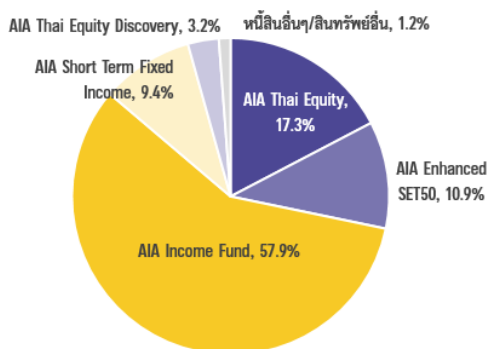
- การแสดงผลการดำเนินงานของกองทุนรวม เป็นไปตามประกาศสมาคมบริษัทจัดการกองทุน ที่ สก.ร. 1/2566 โดยผลการดำเนินงานน้อยกว่า 1 ปี แสดงผลการดำเนินงานที่เกิดขึ้นจริง (ไม่ปรับเป็นอัตราต่อปี) สำหรับผลการดำเนินงานมากกว่า 1 ปี แสดงผลการดำเนินงานเป็นอัตราต่อปี
- การวัดผลการดำเนินงานของกองทุนรวมนี้ ได้จัดทำขึ้นตามมาตรฐานการวัดและนำเสนอผลการดำเนินงานของกองทุนรวมของสมาคมบริษัทจัดการลงทุน
- ผลการดำเนินงานในอดีต/ผลการเปรียบเทียบผลการดำเนินงานที่เกี่ยวข้องกับผลิตภัณฑ์ในตลาดทุนมิได้เป็นสัญญาณถึงผลการดำเนินงานในอนาคต

หมายเหตุ: ) ตัวชี้วัดของกองทุนเปิด เอไอเอ คอนเวนชั่นนอล โอลิแกน ฟันด์ (AIA-TCA) คือ

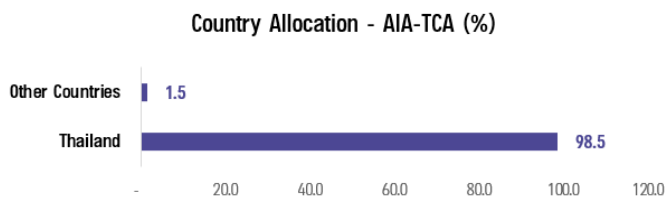
- (1) ผลตอบแทนรวมสุทธิของดัชนีพันธบัตรรัฐบาล Mark-to-Market อายุต่ำกว่าเท่ากับ 1 ปี ของสมาคมตลาดตราสารหนี้ไทย สัดส่วน 22%
- (2) ผลตอบแทนรวมสุทธิของดัชนีพันธบัตรรัฐบาล Mark-to-Market อายุต่ำกว่าเท่ากับ 10 ปี ของสมาคมตลาดตราสารหนี้ไทย สัดส่วน 30%
- (3) ผลตอบแทนรวมสุทธิของดัชนีตราสารหนี้ภาคเอกชน Mark-to-Market ที่มีอันดับความน่าเชื่อถือของผู้ออกตราสารอยู่ในระดับ A- ขึ้นไป อายุต่ำกว่าเท่ากับ 10 ปี ของสมาคมตลาดตราสารหนี้ไทย สัดส่วน 18%
- (4) ดัชนีผลตอบแทนรวม SET 50 สัดส่วน 30%

## การกระจายการลงทุน

### สัดส่วนการลงทุน

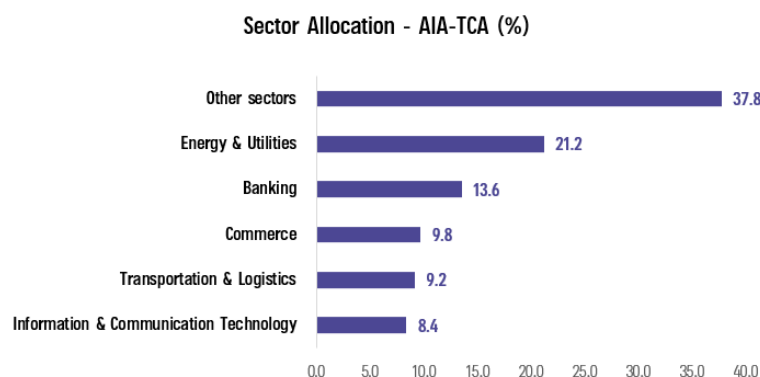


### ประมาณการสัดส่วนการลงทุนตามรายประเทศ\*



### ประมาณการสัดส่วนการลงทุนตามรายอุตสาหกรรม\*

เฉพาะสัดส่วนที่ลงทุนในกองทุนหุ้นไทย



### ตัวอย่างหุ้นที่กองทุนหุ้นไทยเข้าลงทุน\*

กองทุนหุ้นไทย	สัดส่วนการลงทุน (% ของแต่ละกองทุน)
AIA Thai Equity	AOT (6.7%)   PTT (6.2%)   ADVANC (5.1%)   CPALL (4.8%)   GULF (4.1%)
AIA Enhanced SET50	AOT (7.7%)   PTT (6.8%)   CPALL (5.6%)   ADVANC (5.4%)   GULF (4.4%)
AIA Thai Equity Discovery	AOT (6.2%)   PTT (5.4%)   ADVANC (5.2%)   CPALL (4.9%)   GULF (4.0%)

หมายเหตุ: \*เป็นการคำนวณโดยประมาณการ อ้างอิงจากข้อมูลสัดส่วนการลงทุนตามรายอุตสาหกรรม, Top Holdings ของกองทุนหุ้นไทยที่ลงทุนไปลงทุน ปรับตามสัดส่วนการลงทุนของกองทุน; สำหรับสัดส่วนที่ลงทุนในกองทุนตราสารหนี้ AIA Income Fund มีการอ้างอิงข้อมูลที่เกิดตาม Fund Fact Sheet ของกองทุน ETF ต่างประเทศ และ/หรือ กองทุนตราสารหนี้ต่างประเทศที่ลงทุนไปลงทุน มาใช้ประมาณการสัดส่วนการลงทุนตามรายประเทศด้วย ข้อมูล ณ สิ้นเดือนสิงหาคม 2566

แหล่งข้อมูล: บลจ. เอไอเอ (ประเทศไทย) จำกัด

# ความเห็นผู้จัดการกองทุน: กองทุนเปิด เอไอเอ คอนเวนชั่นนอล อโกลเคชั่น ฟันด์ (AIA-TCA) (ณ สิ้นเดือนสิงหาคม 2566)

## Macro Review

ภาวะตลาดโดยรวมในเดือนสิงหาคม ถูกกดดันจากปัจจัยเสี่ยงทางเศรษฐกิจโลกที่ปรับเพิ่มขึ้น โดยเฉพาะความเสี่ยงจากการชะลอตัวของเศรษฐกิจจีน หลังจากช่วงที่ผ่านมา รัฐบาลจีนใช้นโยบายที่รัดกุมเพื่อควบคุมหนี้สินในภาคอสังหาริมทรัพย์ ส่งผลให้อุตสาหกรรมชะลอตัวอย่างรุนแรงและส่งผลกระทบต่อขยายวงกว้างไปยังภาคเศรษฐกิจอื่น ๆ ของจีน และอาจรวมไปถึงเศรษฐกิจโลกในระยะต่อไปได้ แม้ในช่วงต้นเดือนกันยายน ทางการเงินเริ่มมีมาตรการช่วยเหลือด้วยการยกเลิกนโยบายควบคุมบางส่วนออกไป ประกอบกับทางธนาคารกลางจีนได้ปรับลดอัตราดอกเบี้ยนโยบายลงเพื่อช่วยเพิ่มสภาพคล่องในระบบเศรษฐกิจ แต่นักวิเคราะห์ส่วนใหญ่ยังประเมินว่ายังไม่เพียงพอที่จะทำให้ภาคอสังหาฯ และเศรษฐกิจโดยรวมของจีนกลับมาฟื้นตัวได้นัก

ด้านเศรษฐกิจไทยยังขยายตัวได้ต่อเนื่องจากการท่องเที่ยว การบริโภคภายในประเทศ และการลงทุนของภาคเอกชนเป็นหลัก ส่วนภาคการส่งออกยังคงหดตัวลงตามอุปสงค์ต่างประเทศที่ยังไม่ฟื้นตัว อย่างไรก็ตาม การจัดตั้งรัฐบาลที่ประสบความสำเร็จ และการประกาศนโยบายกระตุ้นเศรษฐกิจขนาดใหญ่ คาดว่าจะเป็นแรงสนับสนุนให้เศรษฐกิจไทยขยายตัวได้ต่อเนื่องไปจนถึงต้นปีหน้า ตัวเลขเงินเฟ้อล่าสุดในเดือนสิงหาคม ปรับเพิ่มขึ้นเล็กน้อยเมื่อเทียบกับเดือนหน้าหน้า (+0.55% MoM, +0.88% YoY) ตามราคาน้ำมัน, พืชผัก, ผลไม้ที่ปรับตัวขึ้นตามอุปทานที่ปรับลดลงจากผลกระทบของ El Nino แม้ตัวเลขเงินเฟ้อยังต่ำกว่ากรอบเป้าหมายของธนาคารแห่งประเทศไทย (ธปท.) แต่ ธปท. มองว่ายังมีความเสี่ยงที่เงินเฟ้อจะปรับสูงขึ้นอีกในระยะข้างหน้า ตามการขยายตัวของ การบริโภคภายในประเทศ และมาตรการกระตุ้นเศรษฐกิจของรัฐบาล จึงยังมีโอกาสที่จะปรับอัตราดอกเบี้ยขึ้นอีกในเดือนกันยายน เพื่อให้อัตราดอกเบี้ยนโยบายเข้าสู่ระดับที่สมดุลกับการเติบโตและความเสี่ยงของเศรษฐกิจในระยะยาว

## Market Review

### ภาพรวมการลงทุนตราสารหนี้:

อัตราผลตอบแทนพันธบัตรรัฐบาลไทยปรับเพิ่มขึ้นแรงในช่วงครึ่งเดือนหลังของเดือนสิงหาคม ตามการเคลื่อนไหวของตลาดตราสารหนี้โลก ประกอบกับความกังวลต่ออุปทานของพันธบัตรรัฐบาลที่อาจปรับเพิ่มขึ้นในอนาคต ภายหลังจากการจัดตั้งรัฐบาลได้สำเร็จ พร้อมขับเคลื่อนนโยบายอัดฉีดเศรษฐกิจซึ่งต้องใช้งบประมาณจำนวนมาก ทำให้อัตราผลตอบแทนพันธบัตรรัฐบาลไทยอายุ 10 ปี ปรับเพิ่มขึ้น 0.16% ปิดที่ระดับ 2.77% ในส่วนของหุ้นกู้ภาคเอกชน ส่วนต่างอัตราผลตอบแทน (credit spread) อายุ 5 ปี อันดับความน่าเชื่อถือ A ปรับลดลงเล็กน้อย 0.01% ปิดที่ 1.24%

อัตราผลตอบแทนพันธบัตรรัฐบาลสหรัฐฯ อายุ 10 ปี ปรับเพิ่มขึ้น 0.15% ปิดที่ระดับ 4.11% แม้การจ้างงานและเงินเฟ้อสหรัฐฯ มีแนวโน้มปรับลดลงมาบ้างแล้ว แต่เศรษฐกิจยังขยายตัวได้ดีในช่วงที่ผ่านมา ธนาคารกลางสหรัฐฯ (Fed) ยืนยันที่จะคงอัตราดอกเบี้ยนโยบายในระดับสูงต่อไป จนกว่าเงินเฟ้อจะกลับสู่กรอบเป้าหมายได้สำเร็จ โดยปัจจุบันตลาดมองว่า Fed มีโอกาสปรับขึ้นอัตราดอกเบี้ยอีก 0.25% ในเดือนพฤศจิกายน ไปอยู่ที่ระดับ 5.50%-5.75% ก่อนจะปรับลดลงในช่วงกลางปี 2024

### ภาพรวมการลงทุนหุ้นไทย:

SET Index ณ สิ้นเดือนสิงหาคม ปิดที่ระดับ 1,566 จุด ปรับเพิ่มขึ้น 0.6% (หากเปรียบเทียบกับเดือนก่อนหน้า) ตอบรับข่าวดีหลังจากที่ประชุมรัฐสภามีมติเลือก นาย เศรษฐา ทวีสิน เป็นนายกรัฐมนตรี พร้อมเร่งจัดตั้งคณะรัฐมนตรีชุดใหม่ รวมถึงคาดหวังว่าการเบิกจ่ายงบประมาณปี 2567 จะทันกำหนดในเดือนตุลาคมนี้ และมีมาตรการกระตุ้นเศรษฐกิจขนาดใหญ่ อาทิ เงินดิจิทัล 10,000 บาท; การปรับขึ้นค่าแรงขั้นต่ำ; การส่งเสริมการท่องเที่ยวผ่านมาตรการยกเว้นวีซ่า เพื่อสร้างความเชื่อมั่น และหนุนการฟื้นตัวของเศรษฐกิจในประเทศ ทำให้มีแรงซื้อคืนของนักลงทุนสถาบันในประเทศและนักลงทุนต่างชาติเข้ามาในช่วงครึ่งหลังของเดือนสิงหาคม

## Portfolio Review

- หากเปรียบเทียบผลการดำเนินงานกับเดือนก่อนหน้า กองทุนปรับตัวเพิ่มขึ้น 0.10% ในขณะที่ดัชนีชี้วัดปรับตัวลดลง -0.25% ทั้งนี้ กองทุนปรับตัวเพิ่มขึ้นมากกว่าดัชนีชี้วัด เนื่องจากกองทุนหุ้นไทย และกองทุน AIA Income Fund มีผลการดำเนินงานที่ดีกว่าดัชนีชี้วัด
- ผู้จัดการกองทุนยังคงให้น้ำหนักการลงทุนในหุ้นไทยมากกว่าปกติ ภายหลังจากมีความชัดเจนในการจัดตั้งรัฐบาลที่ช่วยสร้างความเชื่อมั่นต่อการลงทุน [กองทุนหุ้นไทย 32% : กองทุนตราสารหนี้ 68%]
- สำหรับพอร์ตการลงทุนหุ้น กระจายการลงทุนในหุ้นไทยที่มีคุณภาพดี โดยลงทุนในกองทุน AIA Thai Equity (18%); กองทุน AIA Enhanced SET50 (11%); และกองทุน AIA Thai Equity Discovery (3%) สำหรับพอร์ตการลงทุนตราสารหนี้ เน้นลงทุนในกองทุน AIA Income Fund (59%) และกองทุน AIA Short Term Fixed Income (10%)

# ความเห็นผู้จัดการกองทุน: กองทุนเปิด เอไอเอ คอนเวนชั่นอล อโรเคชั่น ฟันด์ (AIA-TCA) (ณ สิ้นเดือนสิงหาคม 2566)

## Outlook

### มุมมองการลงทุนตราสารหนี้:

เศรษฐกิจโลกที่มีแนวโน้มชะลอตัวลง ประกอบกับเงินเฟ้อที่มีแนวโน้มปรับลดลงต่อเนื่องในช่วงครึ่งหลังของปี เป็นปัจจัยสำคัญที่ทำให้อัตราผลตอบแทนพันธบัตรมีโอกาสปรับตัวลดลงในช่วงท้ายปี แม้ในระยะสั้น อัตราผลตอบแทนพันธบัตรไทยอาจจะมีโอกาสปรับขึ้นต่อได้บ้าง จากอุปทานของพันธบัตรรัฐบาลที่อาจเพิ่มขึ้นเพื่อรองรับการใช้จ่ายของภาครัฐฯ แต่อัตราผลตอบแทนที่อยู่ระดับสูง ประกอบกับอัตราดอกเบี้ยนโยบายที่ใกล้ระดับสูงสุดแล้ว ทำให้เป็นโอกาสในการทยอยเข้าซื้อตราสารหนี้เพื่อการลงทุนระยะยาว

### มุมมองการลงทุนหุ้นไทย:

ประเมิน SET Index ในเดือนกันยายน น่าจะฟื้นตัวต่อเนื่อง หลังมีความชัดเจนในการจัดตั้งรัฐบาล ช่วยสร้างความเชื่อมั่นต่อนักลงทุนทั้งในและต่างประเทศให้กลับมาอีกครั้ง อย่างไรก็ตาม ยังมีประเด็นเสี่ยงที่ต้องติดตาม ได้แก่ ความชัดเจนของนโยบายกระตุ้นเศรษฐกิจ แนวโน้มเศรษฐกิจในจีน และทิศทางอัตราดอกเบี้ยโลก

แหล่งข้อมูล: AIA Investment Management Pte Ltd; บลจ. เอไอเอ (ประเทศไทย) จำกัด

## รายละเอียดของกองทุนต่างๆ ที่กองทุนไปลงทุน

สำหรับรายละเอียดของกองทุนหุ้นไทยและกองทุนตราสารหนี้ที่บริหารจัดการภายใต้ บลจ. เอไอเอ (ประเทศไทย) สามารถดูรายละเอียดเพิ่มเติมได้ทาง <https://www.aiaim.co.th/th/fund.html>

### คำเตือน:

- ผู้ลงทุนควรทำความเข้าใจลักษณะสินค้า เงื่อนไข ผลตอบแทนและความเสี่ยงก่อนตัดสินใจลงทุน
- ข้อมูลราคา/ผลตอบแทนในอดีตมิได้เป็นสิ่งยืนยันถึงราคา/ผลตอบแทนในอนาคต
- เอกสารนี้มีใช้หนังสือชี้ชวนและจัดทำขึ้นเพื่อให้ข้อมูลเป็นการทั่วไปเท่านั้น
- การแสดงผลการดำเนินงานของกองทุนรวม เป็นไปตามประกาศสมาคมบริษัทจัดการกองทุน ที่ สจก.ร. 1/2566 โดยผลการดำเนินงานน้อยกว่า 1 ปี แสดงผลการดำเนินงานที่เกิดขึ้นจริง (ไม่ปรับเป็นอัตราต่อปี) สำหรับผลการดำเนินงานมากกว่า 1 ปี แสดงผลการดำเนินงานเป็นอัตราต่อปี
- การวัดผลการดำเนินงานของกองทุนรวมนี้ ได้จัดทำขึ้นตามมาตรฐานการวัดและนำเสนอผลการดำเนินงานของกองทุนรวมของสมาคมบริษัทจัดการกองทุน
- ผลการดำเนินงานในอดีต/ผลการเปรียบเทียบผลการดำเนินงานที่เกี่ยวข้องกับผลิตภัณฑ์ในตลาดทุนมิได้เป็นสิ่งยืนยันถึงผลการดำเนินงานในอนาคต

แหล่งข้อมูล: บลจ. เอไอเอ (ประเทศไทย) จำกัด ณ วันที่ 31 สิงหาคม 2566  
[www.aiaim.co.th](http://www.aiaim.co.th) โทร. 02-353-8822

## คำสงวนสิทธิ์

### บริษัท หลักทรัพย์จัดการกองทุน เอไอเอ (ประเทศไทย) จำกัด

เอกสาร/เอกสารประกอบการนำเสนอ ฉบับนี้ ได้จัดทำขึ้นโดยมีวัตถุประสงค์เพื่อเป็นการให้ข้อมูลเท่านั้น และไม่มีส่วนเกี่ยวข้องกับวัตถุประสงค์ในการลงทุน สถานการณ์ทางการเงิน และตอบสนองความต้องการของบุคคลใดบุคคลหนึ่งโดยเฉพาะเจาะจง ไม่อาจตีความได้ว่าเป็นคำแนะนำ คำแนะนำ หรือคำชักชวนให้เข้าทำธุรกรรมหรือเป็นการยอมผูกพันตามธุรกรรมเพื่อป้องกันความเสี่ยง, การซื้อขาย หรือกลยุทธ์การลงทุนเกี่ยวกับหลักทรัพย์หรือเครื่องมือทางการเงินอื่นใดซึ่งออกหรือบริหารจัดการโดยบริษัท หลักทรัพย์จัดการกองทุน เอไอเอ (ประเทศไทย) จำกัด (“บลจ. เอไอเอ”) หรือบริษัทในเครือ (“กลุ่มบริษัท เอไอเอ”) ที่อยู่ในเขตอำนาจตามกฎหมายของประเทศซึ่งไม่ได้รับมอบอำนาจให้ทำข้อเสนอดังกล่าวต่อบุคคล ไม่มีส่วนใดๆ ในเอกสาร/เอกสารประกอบการนำเสนอฉบับนี้ จะถูกตีความได้ว่าเป็นคำแนะนำในการลงทุน ภาษีอากร กฎหมาย หรือคำแนะนำอื่นๆ การอ้างอิงถึงหลักทรัพย์ตัวใดตัวหนึ่งโดยเฉพาะเจาะจงที่ปรากฏในเอกสาร ทำขึ้นเพื่อแสดงให้เห็นถึงการประยุกต์ใช้ซึ่งปรัชญาในการลงทุนของเราเท่านั้น และไม่ถือเป็นคำแนะนำจากกลุ่มบริษัทเอไอเอ

ข้อมูลที่อยู่ในเอกสารฉบับนี้ ไม่ควรใช้เป็นหลักเพื่อการตัดสินใจลงทุน เอกสาร/เอกสารประกอบการนำเสนอ ฉบับนี้ ไม่ใช่เอกสารงานวิจัยและไม่ได้ออกมาตามกฎหมายเพื่อส่งเสริมการพึ่งพาตนเองในการวิจัยเกี่ยวกับการลงทุน ข้อคิดเห็นและการกล่าวถึงหลักทรัพย์รายตัว เป็นไปเพื่อยกตัวอย่างประกอบการอธิบายเท่านั้น และไม่ได้เป็นตัวแทนของความเห็นจากทุกหน่วยงานในกลุ่มบริษัทเอไอเอ นอกจากนี้ บลจ.เอไอเอ ไม่รับรองหรือการรับประกันความน่าเชื่อถือ, ความถูกต้อง, และความครบถ้วนของข้อมูลแต่อย่างใด ความคิดเห็น, การคาดคะเน, การประมาณการ และข้อมูลอื่นๆ ในเอกสาร/เอกสารประกอบการนำเสนอ ฉบับนี้ เป็นของกลุ่มบริษัทเอไอเอ นับแต่วันที่ที่ลงในเอกสาร/เอกสารประกอบการนำเสนอฉบับนี้ และอาจถูกเปลี่ยนแปลงแก้ไขได้โดยไม่ต้องบอกกล่าวล่วงหน้า กลุ่มบริษัท เอไอเอ อาจมีส่วนได้เสียในหลักทรัพย์หรือตราสารที่กล่าวถึงในเอกสาร/เอกสารประกอบการนำเสนอฉบับนี้ การคาดคะเนใดๆ หรือเนื้อหาที่เกี่ยวกับเหตุการณ์ในอนาคตหรือผลการดำเนินงานของประเทศ, ตลาด, หรือบริษัทต่างๆ ไม่ได้แสดงถึงหรืออาจแตกต่างจากเหตุการณ์หรือผลที่เกิดขึ้นจริง

ผลการดำเนินงานในอดีต และแนวโน้มหรือการคาดการณ์ทางเศรษฐกิจและตลาดใดๆ ไม่ได้แสดงถึงผลการดำเนินงานในอนาคตของแผนการหรือสินทรัพย์ที่ลงทุน การลงทุนมีความเสี่ยง ซึ่งรวมถึงความเสี่ยงที่อาจสูญเสียเงินต้น

บลจ.เอไอเอ และกลุ่มบริษัทเอไอเอ ซึ่งรวมถึงเจ้าหน้าที่และพนักงานของบริษัท จะไม่รับผิดชอบต่อความเสียหายหรือสูญหายใดๆ รวมถึงการสูญเสียผลกำไร ไม่ว่าทั้งทางตรงและทางอ้อม ที่เกิดขึ้นจากการใช้หรือการอ้างอิง ข้อมูลใดๆ ที่ปรากฏในเอกสารฉบับนี้ ไม่ว่าจะเป็นผลมาจากการเล่นเล่ห์เหลี่ยมของบลจ.เอไอเอหรือไม่ก็ตาม

ท่านสามารถขอคำแนะนำเพิ่มเติมจากที่ปรึกษาการลงทุนก่อนทำการตัดสินใจลงทุน รวมถึงพิจารณาศึกษาอย่างรอบคอบถึงรูปแบบการลงทุนที่เหมาะสมกับท่าน อาทิ ทักษะด้านการลงทุน เงินทุน รูปแบบการลงทุนทั้งหมด

ข้อมูลที่ปรากฏในเอกสารฉบับนี้ จะต้องไม่ถูกเปิดเผย ใช้ หรือเผยแพร่ ไม่ว่าทั้งหมด หรือบางส่วน รวมถึงต้องไม่ถูกทำซ้ำ คัดลอก หรือทำให้บุคคลอื่นเข้าถึงข้อมูลได้ เอกสาร/เอกสารประกอบการนำเสนอ ฉบับนี้ อาจจะถูกใช้ และ/หรือ รับมอบ ทั้งนี้เป็นไปตามกฎหมายที่บังคับใช้ในเขตอำนาจตามกฎหมายของประเทศของท่าน