

กองทุนเปิด เอไอเอ โมเดอเรท อโลเคชั่น ฟันด์
AIA Moderate Allocation Fund (AIA-TMA)

31 กรกฎาคม 2566

วัตถุประสงค์การลงทุน

กองทุนเน้นการลงทุนเพื่อมุ่งหวังผลตอบแทนที่สม่ำเสมอในระยะยาวในรูปแบบการเติบโตของมูลค่าหน่วยลงทุน (capital growth) โดยกองทุนจะเน้นจัดสรรการลงทุนในสินทรัพย์ประเภทหุ้นและตราสารหนี้ในประเทศเพื่อกระจายความเสี่ยง กองทุนมีระดับความเสี่ยงปานกลางค่อนข้างสูง ในเชิงกลยุทธ์ กองทุนคาดว่าจะจัดสรรสัดส่วนการลงทุนในหุ้นประมาณ 40%-70%; ตราสารหนี้ 30-60%; และตราสารตลาดเงิน 0-5% ของมูลค่าทรัพย์สินสุทธิ อย่างไรก็ตาม สัดส่วนการลงทุนจริงอาจแตกต่างกันไปในแต่ละช่วงเวลา เนื่องจากผู้จัดการกองทุนจะช่วยประเมินจังหวะการลงทุน พร้อมทั้งปรับพอร์ตการลงทุนให้เหมาะสมกับภาวะตลาด เพื่อสร้างผลตอบแทนส่วนเพิ่มตามที่ได้ออกแบบไว้

ข้อมูลสำคัญของกองทุน

ประเภทกองทุน	กองทุนเปิด - กองทุนรวมผสม	ระดับความเสี่ยง	เสี่ยงปานกลางค่อนข้างสูง (ระดับ 5)
Bloomberg Code	AIATMA	ISIN Code	THA688010000
วันที่จดทะเบียน	4 เมษายน 2565	ผู้ดูแลผลประโยชน์	ธนาकरชิตีแบงก์ เอ็น. เอ. สาขากรุงเทพฯ
ขนาดกองทุน	546 ล้านบาท	นายทะเบียน	บลจ. เอไอเอ (ประเทศไทย) จำกัด
มูลค่าหน่วยลงทุน	9.8951 บาท/หน่วย	ผู้สอบบัญชี	บริษัท พีวี ออดิท จำกัด
นโยบายการจ่ายเงินปันผล	ไม่จ่ายเงินปันผล		

ค่าธรรมเนียมที่เรียกเก็บจากผู้ถือหน่วยลงทุน (% ของมูลค่าซื้อขาย)

ค่าธรรมเนียมการขาย	1.605%
ค่าธรรมเนียมการรับซื้อคืน	ไม่เรียกเก็บ
ค่าธรรมเนียมการสับเปลี่ยนเข้า*	ไม่มี
ค่าธรรมเนียมการสับเปลี่ยนออก**	ไม่มี
ค่าธรรมเนียมการโอนหน่วย	ตามที่นายทะเบียนเรียกเก็บ

*ผู้ถือหน่วยลงทุนจะต้องเสียค่าธรรมเนียมการขายด้วย

**ผู้ถือหน่วยลงทุนจะต้องเสียค่าธรรมเนียมการรับซื้อคืนด้วย

ค่าธรรมเนียมที่เรียกเก็บจากกองทุนรวม (% ต่อปี ของ NAV)

ค่าธรรมเนียมการจัดการ	1.1235%
ค่าธรรมเนียมผู้ดูแลผลประโยชน์	0.0182%
ค่าธรรมเนียมนายทะเบียน	0.107%
ค่าใช้จ่ายอื่น	ตามจริง
รวมค่าใช้จ่าย	1.2487%

หมายเหตุ: ค่าธรรมเนียมที่เรียกเก็บจากผู้ถือหน่วยลงทุนและกองทุนรวม

ดังกล่าวรวมภาษีมูลค่าเพิ่ม ภาษีธุรกิจเฉพาะ หรือภาษีอื่นใดแล้ว

การซื้อขายและการขายคืนหน่วยลงทุน

วันเวลาซื้อและขายคืน	ทุกวันทำการ เวลา 9.00 - 14.30 น.
มูลค่าขั้นต่ำของการซื้อครั้งแรก	10,000 บาท
มูลค่าขั้นต่ำของการซื้อครั้งต่อไป	10,000 บาท
มูลค่าขั้นต่ำของการขายคืน	ไม่กำหนด
หน่วยลงทุนคงเหลือขั้นต่ำ	100.0000 หน่วย
ระยะเวลาการรับเงินค่าขายคืน	3 วันทำการ นับตั้งแต่วันที่ถัดจากวันทำการรับซื้อคืนหน่วยลงทุน (T+3)

ในกรณีที่ผู้ลงทุนซื้อกองทุนผ่านกรมธรรม์ประกันชีวิตควบหน่วยลงทุน (Unit-Linked) ผู้ลงทุนควรศึกษารายละเอียดข้อมูลกองทุนและเงื่อนไขต่างๆที่สำคัญจากกรมธรรม์ประกันชีวิตควบหน่วยลงทุน และ/หรือข้อมูลการตลาดของบริษัทประกัน

ผลการดำเนินงานในอดีต (ข้อมูล ณ วันที่ 31 กรกฎาคม 2566)

* สำหรับผลการดำเนินงานย้อนหลังตั้งแต่ 1 ปี ขึ้นไป แสดงผลเป็นอัตราผลตอบแทนต่อปี (% ต่อปี)

	YTD	1M	3M	6M	1Y	3Y	5Y	ตั้งแต่จัดตั้งกองทุน
กองทุน AIA-TMA (%)	-2.15%	2.16%	1.31%	-1.84%	1.93%	N/A	N/A	-0.79%
ดัชนีชี้วัด (%)	-1.16%	3.06%	2.99%	-0.47%	2.94%	N/A	N/A	-0.64%
ความผันผวนของกองทุน	7.04%	6.79%	7.29%	7.39%	6.43%	N/A	N/A	6.71%
ความผันผวนของดัชนีชี้วัด	7.61%	6.61%	7.59%	7.95%	6.89%	N/A	N/A	7.07%

คำเตือน

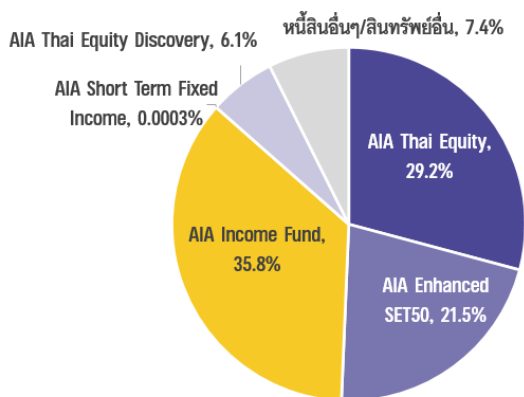
- การแสดงผลการดำเนินงานของกองทุนรวม เป็นไปตามประกาศสมาคมบริษัทจัดการกองทุน ที่ สจ.ร. 1/2566 โดยผลการดำเนินงานน้อยกว่า 1 ปี แสดงผลการดำเนินงานที่เกิดขึ้นจริง (ไม่ปรับเป็นอัตราต่อปี) สำหรับผลการดำเนินงานมากกว่า 1 ปี แสดงผลการดำเนินงานเป็นอัตราต่อปี
- การวัดผลการดำเนินงานของกองทุนรวมนี้ ได้จัดทำขึ้นตามมาตรฐานการวัดและนำเสนอผลการดำเนินงานของกองทุนรวมของสมาคมบริษัทจัดการกองทุน
- ผลการดำเนินงานในอดีต/ผลการเปรียบเทียบผลการดำเนินงานที่เกี่ยวข้องกับผลิตภัณฑ์ในตลาดทุนมิได้เป็นสัญญาณถึงผลการดำเนินงานในอนาคต

หมายเหตุ: ตัวชี้วัดของกองทุนเปิด เอไอเอ โมเดอเรท โกลเคชั่น ฟันด์ (AIA-TMA) คือ

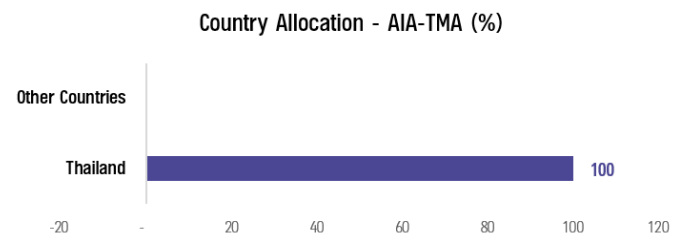
- (1) ผลตอบแทนรวมสุทธิของดัชนีพันธบัตรรัฐบาล Mark-to-Market อายุไม่เกินกว่าเท่ากับ 1 ปี ของสมาคมตลาดตราสารหนี้ไทย สัดส่วน 8%
- (2) ผลตอบแทนรวมสุทธิของดัชนีพันธบัตรรัฐบาล Mark-to-Market อายุไม่เกินกว่าเท่ากับ 10 ปี ของสมาคมตลาดตราสารหนี้ไทย สัดส่วน 20%
- (3) ผลตอบแทนรวมสุทธิของดัชนีตราสารหนี้ภาคเอกชน Mark-to-Market ที่มีอันดับความน่าเชื่อถือของผู้ออกตราสารอยู่ในระดับ A- ขึ้นไป อายุไม่เกินกว่าเท่ากับ 10 ปี ของสมาคมตลาดตราสารหนี้ไทย สัดส่วน 12%
- (4) ดัชนีผลตอบแทนรวม SET 50 สัดส่วน 60%

การกระจายการลงทุน

สัดส่วนการลงทุน

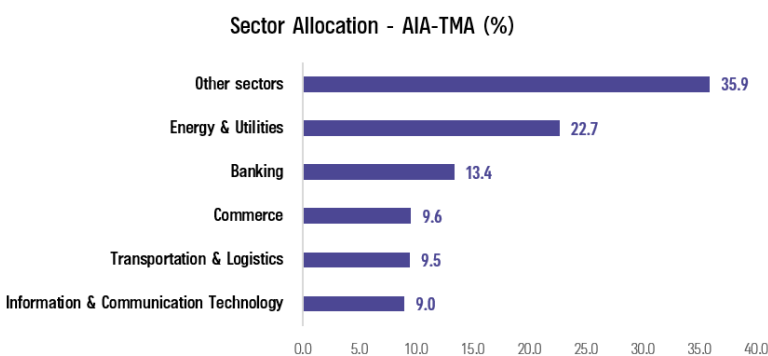


ประมาณการสัดส่วนการลงทุนตามรายประเทศ*



ประมาณการสัดส่วนการลงทุนตามรายอุตสาหกรรม*

เฉพาะสัดส่วนที่ลงทุนในกองทุนหุ้นไทย



ตัวอย่างหุ้นที่กองทุนหุ้นไทยเข้าลงทุน*

กองทุนหุ้นไทย	สัดส่วนการลงทุน (% ของแต่ละกองทุน)
AIA Thai Equity	AOT (6.9%) PTT (6.5%) ADVANC (5.4%) CPALL (4.8%) GULF (4.5%)
AIA Enhanced SET50	AOT (7.4%) PTT (6.6%) ADVANC (5.7%) CPALL (5.5%) GULF (4.8%)
AIA Thai Equity Discovery	AOT (6.4%) PTT (5.5%) ADVANC (5.5%) CPALL (4.8%) DELTA (4.2%)

หมายเหตุ: *เป็นการคำนวณโดยประมาณการ อ้างอิงจากข้อมูลสัดส่วนการลงทุนตามรายอุตสาหกรรม, Top Holdings ของกองทุนหุ้นไทยที่ลงทุนไปลงทุน ปรับตามสัดส่วนการลงทุนของกองทุน; สำหรับสัดส่วนที่ลงทุนในกองทุนตราสารหนี้ AIA Income Fund มีการอ้างอิงข้อมูลที่เปิดเผยตาม Fund Fact Sheet ของกองทุน ETF ต่างประเทศ และ/หรือ กองทุนตราสารหนี้ต่างประเทศที่ลงทุนไปลงทุน มาใช้ประมาณการสัดส่วนการลงทุนตามรายประเทศด้วย ข้อมูล ณ สิ้นเดือนกรกฎาคม 2566

แหล่งข้อมูล: บลจ. เอไอเอ (ประเทศไทย) จำกัด

ความเห็นผู้จัดการกองทุน: กองทุนเปิด เอไอเอ โมเดอเรท อโลเคชั่น ฟันด์ (AIA-TMA) (ณ สิ้นเดือนกรกฎาคม 2566)

Macro Review

การจัดตั้งรัฐบาลที่ยังไม่แน่นอนและยืดเยื้อ ทำให้ตลาดการเงินในเดือนกรกฎาคมเคลื่อนไหวอยู่ในกรอบ โดยตลาดหุ้นไทยปรับตัวเพิ่มขึ้นในเดือนกรกฎาคม (โดยเฉพาะหุ้นในกลุ่มที่จะได้รับผลกระทบจากนโยบายของพรรคก้าวไกล) อย่างไรก็ตาม ยังมีแนวโน้มสูงที่พรรคก้าวไกลจะไม่ได้เป็นพรรคร่วมรัฐบาล

ด้านภาพรวมเศรษฐกิจและการเงินไทย ในช่วงต้นเดือนสิงหาคม ที่ประชุมคณะนโยบายการเงินได้มีมติเป็นเอกฉันท์ให้ปรับขึ้นอัตราดอกเบี้ยนโยบาย 0.25% มาอยู่ที่ระดับ 2.25% และส่งสัญญาณชัดเจนว่าดอกเบี้ยนโยบายอยู่ในระดับที่ใกล้เคียงจุดดุลยภาพในระยะยาวแล้ว หลังประเมินว่าเศรษฐกิจมีแนวโน้มเติบโตได้ต่อเนื่องและเงินเฟ้อในระยะกลางน่าจะทรงตัวอยู่ในกรอบเป้าหมาย

ส่วนภาพเศรษฐกิจไทยในช่วงครึ่งปีแรกนั้นยังคงขยายตัวได้ต่อเนื่องจากภาคบริการ โดยเฉพาะภาคการท่องเที่ยวที่มีนักท่องเที่ยวเข้ามามากกว่าที่คาดการณ์ไว้ในช่วงครึ่งปีแรก แต่ภาคการผลิตยังคงอ่อนแอตามทิศทางอุปสงค์โดยรวมที่ปรับลดลงตามภาวะเศรษฐกิจโลกที่ชะลอตัว ส่วนอัตราเงินเฟ้อล่าสุดในเดือนกรกฎาคมปรับเพิ่มขึ้นเล็กน้อยมาอยู่ที่ระดับ 0.86% เมื่อเทียบกับปีก่อนหน้า แต่ก็ยังต่ำกว่าเป้าหมายของธนาคารแห่งประเทศไทยเป็นเดือนที่ 3 ติดต่อกัน

Market Review

ภาพรวมการลงทุนตราสารหนี้:

อัตราผลตอบแทนพันธบัตรรัฐบาลไทยยังคงเคลื่อนไหวในกรอบแคบ อัตราดอกเบี้ยนโยบายปัจจุบันเข้าใกล้ระดับสูงสุดของการปรับขึ้นอัตราดอกเบี้ยในรอบนี้แล้ว โดยอัตราผลตอบแทนพันธบัตรรัฐบาลอายุ 10 ปี ปรับเพิ่มขึ้น 0.03% ปิดที่ระดับ 2.61% สำหรับหุ้นกู้ภาคเอกชน ส่วนต่างอัตราผลตอบแทน (credit spread) อายุ 5 ปี อันดับความน่าเชื่อถือ A ปรับลดเพียงเล็กน้อย 0.01% ปิดที่ 1.25%

อัตราผลตอบแทนพันธบัตรรัฐบาลสหรัฐฯอายุ 10 ปี ปรับเพิ่มขึ้น 0.12% ปิดที่ระดับ 3.96% โดยในช่วงปลายเดือนกรกฎาคม ที่ประชุมนโยบายการเงินของสหรัฐมีมติเอกฉันท์ให้ปรับขึ้นอัตราดอกเบี้ย 0.25% มาอยู่ที่ระดับ 5.25%-5.50% ตามที่ตลาดคาดการณ์ไว้ หลังจากตลาดแรงงานสหรัฐฯ ยังคงแข็งแกร่งอย่างต่อเนื่อง แม้ว่าเงินเฟ้อมีแนวโน้มปรับลดลงในระยะต่อไป แต่ก็ยังคงอยู่ในระดับที่สูงกว่ากรอบเป้าหมายของธนาคารกลางสหรัฐฯ และภาพรวมเศรษฐกิจสหรัฐฯที่ยังคงแข็งแกร่งนี้เอง ทำให้นักลงทุนมองว่าความน่าจะเป็นที่เศรษฐกิจสหรัฐฯจะเข้าสู่ภาวะถดถอยอย่างรุนแรงในระยะต่อไปนั้นลดลง

ภาพรวมการลงทุนหุ้นไทย:

SET Index ณ สิ้นเดือนกรกฎาคม ปิดที่ระดับ 1,556 จุด ปรับเพิ่มขึ้น 3.5% (เปรียบเทียบกับเดือนก่อนหน้า) เพราะได้รับผลบวกจากแรงซื้อสนับสนุนจากนักลงทุนสถาบันในประเทศ ช่วยหักล้างแรงเทขายจากนักลงทุนต่างชาติไปได้ทั้งหมด โดยนักลงทุนคาดหวังว่าการเมืองในประเทศจะมีความชัดเจนในการจัดตั้งรัฐบาลชุดใหม่ภายในเดือนสิงหาคม นอกจากนี้ ผลการดำเนินงานของกลุ่มธนาคารที่ดีกว่าคาด รวมถึงกลุ่มเทคโนโลยีในสหรัฐฯ ที่มีผลประกอบการดีกว่าคาดถือเป็น Sentiment เชิงบวกต่อตลาดหุ้นไทยในเดือนนี้

Portfolio Review

- หากเปรียบเทียบผลการดำเนินงานกับเดือนก่อนหน้า กองทุนปรับตัวเพิ่มขึ้น 2.16% ในขณะที่ดัชนีชี้วัดปรับตัวเพิ่มขึ้น 3.06% ทั้งนี้ กองทุนปรับตัวเพิ่มขึ้นน้อยกว่าดัชนีชี้วัด เนื่องจากกองทุนหุ้นไทยให้ผลตอบแทนน้อยกว่าดัชนีชี้วัด
- ผู้จัดการกองทุนยังคงให้น้ำหนักการลงทุนในหุ้นมากกว่าปกติ [กองทุนหุ้น 61% : กองทุนตราสารหนี้ 39%] เนื่องจากตัวเลขเศรษฐกิจสหรัฐฯ และผลประกอบการไตรมาส 2/2023 ของบริษัทจดทะเบียนสหรัฐฯที่ประกาศออกมาดีกว่าที่นักวิเคราะห์คาดการณ์ไว้ ส่งผลเชิงบวกต่อความเชื่อมั่นของนักลงทุน อีกทั้ง ผู้จัดการกองทุนยังเห็นโอกาสการลงทุนในตลาดหุ้นไทยจากความผันผวนระยะสั้นที่มาจากปัจจัยทางการเมือง
- สำหรับพอร์ตการลงทุนหุ้น เน้นกระจายการลงทุนในหุ้นไทยที่มีคุณภาพดี โดยลงทุนในกองทุน AIA Thai Equity (31%); กองทุน AIA Enhanced SET50 (23%); และกองทุน AIA Thai Equity Discovery (7%) สำหรับพอร์ตการลงทุนตราสารหนี้ เน้นลงทุนในกองทุนตราสารหนี้ไทยระยะกลาง AIA Income Fund (39%)

ความเห็นผู้จัดการกองทุน: กองทุนเปิด เอไอเอ โมเดอเรท อโลเคชั่น ฟันด์ (AIA-TMA) (ณ สิ้นเดือนกรกฎาคม 2566)

Outlook

มุมมองการลงทุนตราสารหนี้:

AIA Investments ยังแนะนำให้ลงทุนในตราสารหนี้มากกว่าตัวชี้วัด โดยมองว่าเศรษฐกิจโลกที่มีแนวโน้มชะลอตัวลง ประกอบกับเงินเฟ้อที่มีแนวโน้มจะปรับลดลง ต่อเนื่องในช่วงครึ่งหลังของปี จะเป็นปัจจัยสำคัญที่ทำให้อัตราผลตอบแทนพันธบัตรมีโอกาสปรับตัวลดลงในช่วงครึ่งปีหลัง จึงเป็นโอกาสที่จะทยอยเข้าซื้อตราสารหนี้เพื่อรับอัตราผลตอบแทนที่อยู่ระดับสูง

มุมมองการลงทุนหุ้นไทย:

ประเมิน SET Index ในเดือนสิงหาคม น่าจะฟื้นตัวได้หลังมีความชัดเจนในการจัดตั้งรัฐบาลชุดใหม่ภายในเดือนนี้ ส่งผลให้ความเชื่อมั่นผู้บริโภคปรับดีขึ้น และสามารถคาดหวังมาตรการกระตุ้นเศรษฐกิจเพิ่มเติม ทั้งนี้ เอไอเอมองกรอบ SET Index ในช่วงที่เหลือของปี 2566 ที่ระดับ 1,450-1,650 จุด

แหล่งข้อมูล: AIA Investment Management Pte Ltd; บลจ. เอไอเอ (ประเทศไทย) จำกัด

รายละเอียดของกองทุนต่างๆ ที่กองทุนไปลงทุน

สำหรับรายละเอียดของกองทุนหุ้นไทยและกองทุนตราสารหนี้ที่บริหารจัดการภายใต้ บลจ. เอไอเอ (ประเทศไทย) สามารถดูรายละเอียดเพิ่มเติมได้ทาง

<https://www.aiaim.co.th/th/fund.html>

คำเตือน:

- ผู้ลงทุนควรทำความเข้าใจลักษณะสินค้า เงื่อนไข ผลตอบแทนและความเสี่ยงก่อนตัดสินใจลงทุน
- ข้อมูลราคา/ผลตอบแทนในอดีตมิได้เป็นสิ่งยืนยันถึงราคา/ผลตอบแทนในอนาคต
- เอกสารนี้มีใช้หนังสือชี้ชวนและจัดทำขึ้นเพื่อให้ข้อมูลเป็นการทั่วไปเท่านั้น
- การแสดงผลการดำเนินงานของกองทุนรวม เป็นไปตามประกาศสมาคมบริษัทจัดการกองทุน ที่ สจก.ร. 1/2566 โดยผลการดำเนินงานน้อยกว่า 1 ปี แสดงผลการดำเนินงานที่เกิดขึ้นจริง (ไม่ปรับเป็นอัตราต่อปี) สำหรับผลการดำเนินงานมากกว่า 1 ปี แสดงผลการดำเนินงานเป็นอัตราต่อปี
- การวัดผลการดำเนินงานของกองทุนรวมนี้ ได้จัดทำขึ้นตามมาตรฐานการวัดและนำเสนอผลการดำเนินงานของกองทุนรวมของสมาคมบริษัทจัดการกองทุน
- ผลการดำเนินงานในอดีต/ผลการเปรียบเทียบผลการดำเนินงานที่เกี่ยวข้องกับผลิตภัณฑ์ในตลาดทุนมิได้เป็นสิ่งยืนยันถึงผลการดำเนินงานในอนาคต

แหล่งข้อมูล: บลจ. เอไอเอ (ประเทศไทย) จำกัด ณ วันที่ 31 กรกฎาคม 2566
www.aiaim.co.th โทร. 02-353-8822

คำสงวนสิทธิ์

บริษัท หลักทรัพย์จัดการกองทุน เอไอเอ (ประเทศไทย) จำกัด

เอกสาร/เอกสารประกอบการนำเสนอ ฉบับนี้ ได้จัดทำขึ้นโดยมีวัตถุประสงค์เพื่อเป็นการให้ข้อมูลเท่านั้น และไม่มีส่วนเกี่ยวข้องกับวัตถุประสงค์ในการลงทุน สถานการณ์ทางการเงิน และตอบสนองความต้องการของบุคคลใดบุคคลหนึ่งโดยเฉพาะเจาะจง ไม่อาจตีความได้ว่าเป็นคำแนะนำ, คำแนะนำ หรือคำชักชวนให้เข้าทำธุรกรรมหรือเป็นการยอมผูกพันตามธุรกรรมเพื่อป้องกันความเสี่ยง, การซื้อขาย หรือกลยุทธ์การลงทุนเกี่ยวกับหลักทรัพย์หรือเครื่องมือทางการเงินอื่นใดซึ่งออกหรือบริหารจัดการโดยบริษัท หลักทรัพย์จัดการกองทุน เอไอเอ (ประเทศไทย) จำกัด ("บลจ.เอไอเอ") หรือบริษัทในเครือ ("กลุ่มบริษัท เอไอเอ") ที่อยู่ในเขตอำนาจตามกฎหมายของประเทศซึ่งไม่ได้รับมอบอำนาจให้ทำข้อเสนอดังกล่าวต่อบุคคล ไม่มีส่วนใดในเอกสาร/เอกสารประกอบการนำเสนอฉบับนี้ จะถูกตีความได้ว่าเป็นคำแนะนำในการลงทุน ภาษีอากร กฎหมาย หรือคำแนะนำอื่นๆ การอ้างอิงถึงหลักทรัพย์ตัวใดตัวหนึ่งโดยเฉพาะเจาะจงที่ปรากฏในเอกสาร ทำขึ้นเพื่อแสดงให้เห็นถึงการประยุกต์ใช้ซึ่งปรัชญาในการลงทุนของเราเท่านั้น และไม่ถือเป็นคำแนะนำจากกลุ่มบริษัทเอไอเอ ข้อมูลที่อยู่ในเอกสารฉบับนี้ ไม่ควรใช้เป็นหลักเพื่อการตัดสินใจลงทุน เอกสาร/เอกสารประกอบการนำเสนอ ฉบับนี้ ไม่ใช่เอกสารงานวิจัยและไม่ได้จัดทำขึ้นตามกฎหมายเพื่อส่งเสริมการพึ่งพาตนเองในการวิจัยเกี่ยวกับการลงทุน ข้อคิดเห็นและการกล่าวถึงหลักทรัพย์รายตัว เป็นไปเพื่อยกตัวอย่างประกอบการอธิบายเท่านั้น และไม่ได้เป็นตัวแทนของความเห็นจากทุกหน่วยงานในกลุ่มบริษัทเอไอเอ นอกจากนี้ บลจ.เอไอเอ ไม่รับรองหรือการรับประกันความน่าเชื่อถือ, ความถูกต้อง, และความครบถ้วนของข้อมูลแต่อย่างใด ความคิดเห็น, การคาดคะเน, การประมาณการ และข้อมูลอื่นๆ ในเอกสาร/เอกสารประกอบการนำเสนอ ฉบับนี้ เป็นของกลุ่มบริษัทเอไอเอ นับแต่วันที่ที่ส่งในเอกสาร/เอกสารประกอบการนำเสนอฉบับนี้ และอาจถูกเปลี่ยนแปลงแก้ไขโดยไม่ต้องบอกกล่าวล่วงหน้า กลุ่มบริษัท เอไอเอ อาจมีส่วนได้เสียในหลักทรัพย์หรือตราสารที่กล่าวถึงในเอกสาร/เอกสารประกอบการนำเสนอฉบับนี้ การคาดคะเนใดๆ หรือเนื้อหาที่เกี่ยวกับเหตุการณ์ในอนาคตหรือผลการดำเนินงานของประเทศ, ตลาด, หรือบริษัทต่างๆ ไม่ได้แสดงถึงหรืออาจแตกต่างจากเหตุการณ์หรือผลที่เกิดขึ้นจริง ผลการดำเนินงานในอดีต และแนวโน้มหรือการคาดการณ์ทางเศรษฐกิจและตลาดใดๆ ไม่ได้แสดงถึงผลการดำเนินงานในอนาคตของแผนการหรือสินทรัพย์ที่ลงทุน การลงทุนมีความเสี่ยงซึ่งรวมถึงความเสี่ยงที่อาจสูญเสียเงินต้น

บลจ.เอไอเอ และกลุ่มบริษัทเอไอเอ ซึ่งรวมถึงเจ้าหน้าที่และพนักงานของบริษัท จะไม่รับผิดชอบต่อความเสียหายหรือสูญเสียใดๆ รวมถึงการสูญเสียผลกำไร ไม่ว่าทั้งทางตรงและทางอ้อมที่เกิดขึ้นจากการใช้หรือการอ้างอิง ข้อมูลใดๆ ที่ปรากฏในเอกสารฉบับนี้ ไม่ว่าจะเป็นผลมาจากการประมาทเลินเล่อของของบลจ.เอไอเอหรือไม่ก็ตาม ท่านสามารถขอคำแนะนำเพิ่มเติมจากที่ปรึกษาการลงทุนก่อนทำการตัดสินใจลงทุน รวมถึงพิจารณาศึกษาอย่างรอบคอบถึงรูปแบบการลงทุนที่เหมาะสมกับท่าน อาทิ ทักษะด้านการลงทุน เงินทุน รูปแบบการลงทุนทั้งหมด

ข้อมูลที่ปรากฏในเอกสารฉบับนี้ จะต้องไม่ถูกเปิดเผย ใช้ หรือเผยแพร่ ไม่ว่าทั้งหมด หรือบางส่วน รวมถึงต้องไม่ถูกทำซ้ำ คัดลอก หรือทำให้นักคนอื่นเข้าถึงข้อมูลได้ เอกสาร/เอกสารประกอบการนำเสนอ ฉบับนี้ อาจจะถูกใช้ และ/หรือ รับมอบ ทั้งนี้เป็นไปตามกฎหมายที่ใช้บังคับในเขตอำนาจตามกฎหมายของประเทศของท่าน