

กองทุนเปิด เอไอเอ โมเดอเรท อโลเคชั่น ฟันด์
AIA Moderate Allocation Fund (AIA-TMA)

30 มิถุนายน 2566

วัตถุประสงค์การลงทุน

กองทุนเน้นการลงทุนเพื่อมุ่งหวังผลตอบแทนที่สม่ำเสมอในระยะยาวในรูปแบบการเติบโตของมูลค่าหน่วยลงทุน (capital growth) โดยกองทุนจะเน้นจัดการการลงทุนในสินทรัพย์ประเภทหุ้นและตราสารหนี้ในประเทศเพื่อกระจายความเสี่ยง กองทุนมีระดับความเสี่ยงปานกลางค่อนข้างสูง ในเชิงกลยุทธ์ กองทุนคาดว่าจะจัดสรรสัดส่วนการลงทุนในหุ้นประมาณ 40%-70%; ตราสารหนี้ 30-60%; และตราสารตลาดเงิน 0-5% ของมูลค่าทรัพย์สินสุทธิ อย่างไรก็ตาม สัดส่วนการลงทุนจริงอาจแตกต่างกันไปในแต่ละช่วงเวลา เนื่องจากผู้จัดการกองทุนจะช่วยประเมินจังหวะการลงทุน พร้อมทั้งปรับพอร์ตการลงทุนให้เหมาะสมกับภาวะตลาด เพื่อสร้างผลตอบแทนส่วนเพิ่มตามที่ได้ออกแบบไว้

ข้อมูลสำคัญของกองทุน

ประเภทกองทุน	กองทุนเปิด - กองทุนรวมผสม	ระดับความเสี่ยง	เสี่ยงปานกลางค่อนข้างสูง (ระดับ 5)
Bloomberg Code	AIATTMA	ISIN Code	THA688010000
วันที่จดทะเบียน	4 เมษายน 2565	ผู้ดูแลผลประโยชน์	ธนาคารชิตีแบงก์ เอ็น. เอ. สาขากรุงเทพฯ
ขนาดกองทุน	526 ล้านบาท	นายทะเบียน	บลจ. เอไอเอ (ประเทศไทย) จำกัด
มูลค่าหน่วยลงทุน	9.6860 บาท/หน่วย	ผู้สอบบัญชี	บริษัท พีวี ออดิท จำกัด
นโยบายการจ่ายเงินปันผล	ไม่จ่ายเงินปันผล		

ค่าธรรมเนียมที่เรียกเก็บจากผู้ถือหน่วยลงทุน (% ของมูลค่าซื้อขาย)

ค่าธรรมเนียมการขาย	1.605%
ค่าธรรมเนียมการรับซื้อคืน	ไม่เรียกเก็บ
ค่าธรรมเนียมการสับเปลี่ยนเข้า*	ไม่มี
ค่าธรรมเนียมการสับเปลี่ยนออก**	ไม่มี
ค่าธรรมเนียมการโอนหน่วย	ตามที่นายทะเบียนเรียกเก็บ

*ผู้ถือหน่วยลงทุนจะต้องเสียค่าธรรมเนียมการขายด้วย

**ผู้ถือหน่วยลงทุนจะต้องเสียค่าธรรมเนียมการรับซื้อคืนด้วย

ค่าธรรมเนียมที่เรียกเก็บจากกองทุนรวม (% ต่อปี ของ NAV)

ค่าธรรมเนียมการจัดการ	1.1235%
ค่าธรรมเนียมผู้ดูแลผลประโยชน์	0.0182%
ค่าธรรมเนียมนายทะเบียน	0.107%
ค่าใช้จ่ายอื่น	ตามจริง
รวมค่าใช้จ่าย	1.2487%

หมายเหตุ: ค่าธรรมเนียมที่เรียกเก็บจากผู้ถือหน่วยลงทุนและกองทุนรวมดังกล่าวรวมภาษีมูลค่าเพิ่ม ภาษีธุรกิจเฉพาะ หรือภาษีอื่นใดแล้ว

การซื้อขายและการขายคืนหน่วยลงทุน

วันเวลาซื้อและขายคืน	ทุกวันทำการ เวลา 9.00 - 14.30 น.
มูลค่าขั้นต่ำของการซื้อครั้งแรก	10,000 บาท
มูลค่าขั้นต่ำของการซื้อครั้งต่อไป	10,000 บาท
มูลค่าขั้นต่ำของการขายคืน	ไม่กำหนด
หน่วยลงทุนคงเหลือขั้นต่ำ	100.0000 หน่วย
ระยะเวลาการรับเงินค่าขายคืน	3 วันทำการ นับตั้งแต่วันที่ถัดจากวันทำการรับซื้อคืนหน่วยลงทุน (T+3)

ในกรณีที่ผู้ลงทุนซื้อกองทุนผ่านกรมธรรม์ประกันชีวิตควบหน่วยลงทุน (Unit-Linked) ผู้ลงทุนควรศึกษารายละเอียดข้อมูลกองทุนและเงื่อนไขต่างๆที่สำคัญจากกรมธรรม์ประกันชีวิตควบหน่วยลงทุน และ/หรือข้อมูลการตลาดของบริษัทประกัน

ผลการดำเนินงานในอดีต (ข้อมูล ณ วันที่ 30 มิถุนายน 2566)

* สำหรับผลการดำเนินงานย้อนหลังตั้งแต่ 1 ปี ขึ้นไป แสดงผลเป็นอัตราผลตอบแทนต่อปี (% ต่อปี)

	YTD	1M	3M	6M	1Y	3Y	5Y	ตั้งแต่จัดตั้งกองทุน
กองทุน AIA-TMA (%)	-4.22%	-0.39%	-2.85%	-4.22%	0.40%	N/A	N/A	-2.53%
ดัชนีชี้วัด (%)	-4.09%	-0.33%	-3.01%	-4.09%	0.72%	N/A	N/A	-3.05%
ความผันผวนของกองทุน	7.06%	7.75%	7.05%	7.06%	6.36%	N/A	N/A	6.70%
ความผันผวนของดัชนีชี้วัด	7.71%	8.54%	7.78%	7.71%	6.82%	N/A	N/A	7.08%

คำเตือน

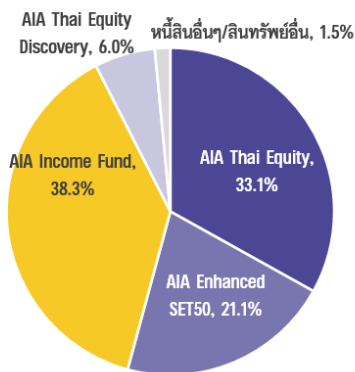
- การแสดงผลการดำเนินงานของกองทุนรวม เป็นไปตามประกาศสมาคมบริษัทจัดการกองทุน ที่ สจ.ร. 1/2566 โดยผลการดำเนินงานน้อยกว่า 1 ปี แสดงผลการดำเนินงานที่เกิดขึ้นจริง (ไม่ปรับเป็นอัตราต่อปี) สำหรับผลการดำเนินงานมากกว่า 1 ปี แสดงผลการดำเนินงานเป็นอัตราต่อปี
- การวัดผลการดำเนินงานของกองทุนรวมนี้ ได้จัดทำขึ้นตามมาตรฐานการวัดและนำเสนอผลการดำเนินงานของกองทุนรวมของสมาคมบริษัทจัดการกองทุน
- ผลการดำเนินงานในอดีต/ผลการเปรียบเทียบผลการดำเนินงานที่เกี่ยวข้องกับผลิตภัณฑ์ในตลาดทุนมิได้เป็นสัญญาณถึงผลการดำเนินงานในอนาคต

หมายเหตุ: ตัวชี้วัดของกองทุนเปิด เอไอเอ โมเดอเรท อโลเคชั่น ฟันด์ (AIA-TMA) คือ

- (1) ผลตอบแทนรวมสุทธิของดัชนีพันธบัตรรัฐบาล Mark-to-Market อายุไม่เกินกว่าเท่ากับ 1 ปี ของสมาคมตลาดตราสารหนี้ไทย สัดส่วน 8%
- (2) ผลตอบแทนรวมสุทธิของดัชนีพันธบัตรรัฐบาล Mark-to-Market อายุไม่เกินกว่าเท่ากับ 10 ปี ของสมาคมตลาดตราสารหนี้ไทย สัดส่วน 20%
- (3) ผลตอบแทนรวมสุทธิของดัชนีตราสารหนี้ภาคเอกชน Mark-to-Market ที่มีอันดับความน่าเชื่อถือของผู้ออกตราสารอยู่ในระดับ A- ขึ้นไป อายุไม่เกินกว่าเท่ากับ 10 ปี ของสมาคมตลาดตราสารหนี้ไทย สัดส่วน 12%
- (4) ดัชนีผลตอบแทนรวม SET 50 สัดส่วน 60%

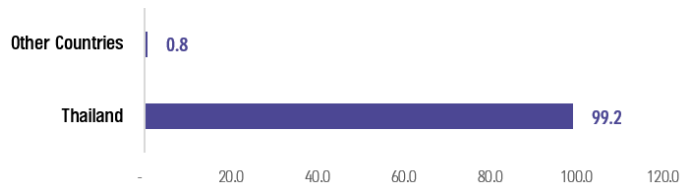
การกระจายการลงทุน

สัดส่วนการลงทุน



ประมาณการสัดส่วนการลงทุนตามรายประเทศ*

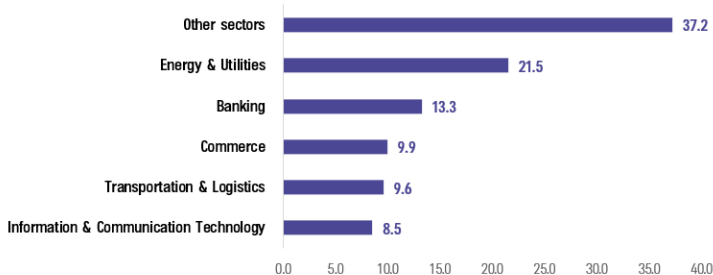
Country Allocation - AIA-TMA (%)



ประมาณการสัดส่วนการลงทุนตามรายอุตสาหกรรม*

เฉพาะสัดส่วนที่ลงทุนในกองทุนหุ้นไทย

Sector Allocation - AIA-TMA (%)



ตัวอย่างหุ้นที่กองทุนหุ้นไทยเข้าลงทุน*

กองทุนหุ้นไทย	สัดส่วนการลงทุน (% ของแต่ละกองทุน)
AIA Thai Equity	AOT (7.1%) PTT (6.0%) ADVANC (5.2%) CPALL (4.8%) PTTEP (4.2%)
AIA Enhanced SET50	AOT (7.8%) PTT (6.7%) CPALL (5.7%) ADVANC (5.6%) GULF (4.6%)
AIA Thai Equity Discovery	AOT (6.6%) ADVANC (5.4%) PTT (5.3%) CPALL (4.9%) BDMS (3.9%)

หมายเหตุ: *เป็นการคำนวณโดยประมาณการ อ้างอิงจากข้อมูลสัดส่วนการลงทุนตามรายอุตสาหกรรม, Top Holdings ของกองทุนหุ้นไทยที่ลงทุนไปลงทุน ปรับตามสัดส่วนการลงทุนของกองทุน; สำหรับสัดส่วนที่ลงทุนในกองทุนตราสารหนี้ AIA Income Fund มีการอ้างอิงข้อมูลที่เปิดเผยตาม Fund Fact Sheet ของกองทุน ETF ต่างประเทศ และ/หรือ กองทุนตราสารหนี้ต่างประเทศที่ลงทุนไปลงทุน มาใช้ประมาณการสัดส่วนการลงทุนตามรายประเทศด้วย ข้อมูล ณ สิ้นเดือนมิถุนายน 2566

แหล่งข้อมูล: บลจ. เอไอเอ (ประเทศไทย) จำกัด

ความเห็นผู้จัดการกองทุน: กองทุนเปิด เอไอเอ โมเดอเรท อโลเคชั่น ฟันด์ (AIA-TMA) (ณ สิ้นเดือนมิถุนายน 2566)

Macro Review

ความเคลื่อนไหวทางการเมืองยังคงเป็นปัจจัยสำคัญที่กดดันตลาดการเงินไทยในเดือนมิถุนายน ดัชนีหุ้นไทยปรับลดลงต่ำกว่าระดับ 1,500 จุด ในช่วงครึ่งเดือนหลังจาก (1) ประเด็นความขัดแย้งของพรรคร่วมในการจัดตั้งรัฐบาล; (2) ความเชื่อมั่นของนักลงทุนที่ลดลงจากกรณีหุ้น STARK; และ (3) กระแสเงินทุนต่างชาติที่ไหลออกติดต่อกันเป็นเดือนที่ 5

ภาพรวมเศรษฐกิจไทยยังคงขยายตัวได้ต่อเนื่องจากภาคบริการ ในขณะที่ภาคการผลิตยังคงอ่อนแอตามอุปสงค์โดยรวมที่ปรับตัวลดลงตามภาวะเศรษฐกิจโลกที่ชะลอตัว อัตราเงินเฟ้อล่าสุดปรับตัวลดลงมาอยู่ที่ระดับ 0.23% เมื่อเทียบกับปีก่อนหน้า ซึ่งต่ำกว่าเป้าหมายของธนาคารแห่งประเทศไทย (ธปท.) เป็นเดือนที่ 2 ติดต่อกัน ทำให้แรงกดดันต่อการดำเนินนโยบายทางการเงินแบบรัดกุมของ ธปท. ลดลง และคาดว่าอัตราดอกเบี้ยนโยบายในรอบนี้ น่าจะปรับขึ้นไปสูงสุดที่ระดับ 2.25%-2.50% (ปัจจุบันอยู่ที่ระดับ 2.00%)

Market Review

ภาพรวมการลงทุนตราสารหนี้:

อัตราผลตอบแทนพันธบัตรรัฐบาลไทยเคลื่อนไหวในกรอบ เนื่องจากอัตราดอกเบี้ยนโยบายปัจจุบันน่าจะเข้าใกล้ระดับสูงสุดของการปรับขึ้นอัตราดอกเบี้ยนโยบายในรอบนี้แล้ว โดยอัตราผลตอบแทนพันธบัตรรัฐบาลอายุ 10 ปี ปรับเพิ่มขึ้น 0.08% ปิดที่ระดับ 2.58% สำหรับหุ้นกู้ภาคเอกชน แม้จะมีกระแสความกังวลของนักลงทุนรายย่อยต่อหุ้นกู้ภาคเอกชน หลังจากมีข่าวการผิดนัดชำระหุ้นกู้ของบางบริษัทในตลาด แต่ไม่ได้ส่งผลกระทบต่อภาพรวมของตลาดหุ้นกู้ภาคเอกชนมากนัก เนื่องจากเป็นปัจจัยเฉพาะตัวของบริษัท โดยส่วนต่างอัตราผลตอบแทน (credit spread) อายุ 5 ปี อันดับความน่าเชื่อถือ A ปรับเพิ่มขึ้นเพียงเล็กน้อย 0.02% ปิดที่ 1.27%

สำหรับอัตราผลตอบแทนพันธบัตรรัฐบาลสหรัฐฯ อายุ 10 ปี ปรับเพิ่มขึ้น 0.19% ปิดที่ระดับ 3.84% โดยแม้ว่าที่ประชุมนโยบายการเงินของสหรัฐฯ (FOMC) จะมีมติเอกฉันท์ให้คงอัตราดอกเบี้ยนโยบายไว้ที่ระดับ 5.00%-5.25% แต่ในรายงานการคาดการณ์เศรษฐกิจ สมาชิกส่วนใหญ่มองว่าอัตราดอกเบี้ยนโยบายยังจะต้องปรับเพิ่มขึ้นอีก 2 ครั้งภายในปีนี้ ซึ่งมากกว่าที่ตลาดคาดการณ์ไว้ก่อนหน้านี้ นอกจากนี้ อัตราผลตอบแทนพันธบัตรฯ ยังโดนกดดันจากการที่ธนาคารกลางอื่นๆ ทั่วโลกยังคงเดินหน้าปรับขึ้นอัตราดอกเบี้ยนโยบาย หลังจากอัตราเงินเฟ้อยังคงอยู่ในระดับสูงกว่าเป้าหมายของธนาคารกลาง

ภาพรวมการลงทุนหุ้นไทย:

SET Index ณ สิ้นเดือนมิถุนายน ปิดที่ระดับ 1,503 จุด ปรับลดลง 2% (จากเดือนก่อนหน้า) เป็นผลจากแรงเทขายของนักลงทุนต่างชาติต่อเนื่องเป็นเดือนที่ 5 ด้วยมูลค่ากว่า 9 พันล้านบาท (หากนับตั้งแต่ต้นปี 2566 จนถึงปัจจุบัน นักลงทุนต่างชาติขายสุทธิมากถึง 1 แสนล้านบาท เทียบกับการซื้อสุทธิกว่า 2 แสนล้านบาทในปี 2565) โดยปัจจัยกดดันหลัก มาจากความไม่แน่นอนทางการเมืองภายในประเทศ เนื่องจากพรรคก้าวไกลที่ได้รับเสียงข้างมากในการจัดตั้งรัฐบาล ยังต้องเผชิญกับประเด็นในการโหวตเลือกนายกฯ ซึ่งจำเป็นต้องได้รับเสียงสนับสนุนจาก ส.ว. รวมถึงประเด็นเรื่องการถือครองหุ้น ITV ของหัวหน้าพรรคก้าวไกล นอกจากนี้ ตลาดยังมีความกังวลต่อแนวโน้มอัตราดอกเบี้ยนโยบายทั้งภายในประเทศ และต่างประเทศที่ยังคงเป็นขาขึ้นต่อเนื่อง

Portfolio Review

- หากเปรียบเทียบผลการดำเนินงานกับเดือนก่อนหน้า กองทุนปรับตัวลดลง -0.39% ในขณะที่ดัชนีชี้วัดปรับตัวลดลง -0.33% ทั้งนี้ กองทุนปรับตัวลดลงมากกว่าดัชนีชี้วัด เนื่องจากกองทุนหุ้นไทยให้ผลตอบแทนน้อยกว่าดัชนีชี้วัด
- ผู้จัดการกองทุนเริ่มลดระดับการให้น้ำหนักการลงทุนในหุ้นน้อยกว่าปกติ [กองทุนหุ้น ~61% : กองทุนตราสารหนี้ ~39%] เนื่องจากการก้าวเข้าสู่ภาวะถดถอยของสหรัฐฯ ยังดูชะลอออกไป และเห็นโอกาสการลงทุนจากตลาดหุ้นไทยที่ปรับตัวลดลงในระยะสั้น
- สำหรับพอร์ตการลงทุนหุ้น เน้นกระจายการลงทุนในหุ้นไทยที่มีคุณภาพดี โดยลงทุนในกองทุน AIA Thai Equity (34%); กองทุน AIA Enhanced SET50 (21%); และกองทุน AIA Thai Equity Discovery (6%) สำหรับพอร์ตการลงทุนตราสารหนี้ เน้นลงทุนในกองทุนตราสารหนี้ไทยระยะกลาง AIA Income Fund (39%)

ความเห็นผู้จัดการกองทุน: กองทุนเปิด เอไอเอ โมเดอเรท โอลิแกนซ์ ฟันด์ (AIA-TMA) (ณ สิ้นเดือนมิถุนายน 2566)

Outlook

มุมมองการลงทุนตราสารหนี้:

AIA Investments แนะนำให้ลงทุนในตราสารหนี้มากกว่าตัวชี้วัด โดยมองว่าเศรษฐกิจโลกที่ยังมีแนวโน้มชะลอตัวลง ประกอบกับเงินเฟ้อที่มีแนวโน้มปรับตัวลดลง ต่อเนื่องในช่วงครึ่งหลังของปี เป็นปัจจัยสำคัญที่ทำให้อัตราผลตอบแทนพันธบัตรปรับตัวลดลงในช่วงครึ่งปีหลัง ถือเป็นโอกาสที่จะทยอยเข้าซื้อตราสารหนี้เพื่อรับอัตราผลตอบแทนที่อยู่ระดับสูง

มุมมองการลงทุนหุ้นไทย:

ประเมิน SET Index ในเดือนกรกฎาคม จะผันผวนไปตามปัจจัยการเมือง โดยประเด็นสำคัญที่ต้องติดตาม คือ การจัดตั้งรัฐบาลชุดใหม่ที่น่าจะเกิดขึ้นในช่วงครึ่งหลังของเดือนกรกฎาคม ทั้งนี้ เรายังมอง SET Index ในช่วงที่เหลือของปี 2566 เคลื่อนไหวในกรอบ 1,450-1,650 จุด

แหล่งข้อมูล: AIA Investment Management Pte Ltd; บลจ. เอไอเอ (ประเทศไทย) จำกัด

รายละเอียดของกองทุนต่างๆ ที่กองทุนไปลงทุน

- สำหรับรายละเอียดของกองทุนหุ้นไทยและกองทุนตราสารหนี้ที่บริหารจัดการภายใต้ บลจ. เอไอเอ (ประเทศไทย) สามารถดูรายละเอียดเพิ่มเติมได้ทาง <https://www.aiaim.co.th/th/fund.html>

คำเตือน:

- ผู้ลงทุนควรทำความเข้าใจลักษณะสินค้า เงื่อนไข ผลตอบแทนและความเสี่ยงก่อนตัดสินใจลงทุน
- ข้อมูลราคา/ผลตอบแทนในอดีตมิได้เป็นสิ่งยืนยันถึงราคา/ผลตอบแทนในอนาคต
- เอกสารนี้มีใช้หนังสือชี้ชวนและจัดทำขึ้นเพื่อให้ข้อมูลเป็นการทั่วไปเท่านั้น
- การแสดงผลการดำเนินงานของกองทุนรวม เป็นไปตามประกาศสมาคมบริษัทจัดการกองทุน ที่ สจ.ร. 1/2566 โดยผลการดำเนินงานน้อยกว่า 1 ปี แสดงผลการดำเนินงานที่เกิดขึ้นจริง (ไม่ปรับเป็นอัตราต่อปี) สำหรับผลการดำเนินงานมากกว่า 1 ปี แสดงผลการดำเนินงานเป็นอัตราต่อปี
- การวัดผลการดำเนินงานของกองทุนรวมนี้ ได้จัดทำขึ้นตามมาตรฐานการวัดและนำเสนอผลการดำเนินงานของสมาคมบริษัทจัดการกองทุน
- ผลการดำเนินงานในอดีต/ผลการเปรียบเทียบผลการดำเนินงานที่เกี่ยวข้องกับผลิตภัณฑ์ในตลาดทุนมิได้เป็นสิ่งยืนยันถึงผลการดำเนินงานในอนาคต

แหล่งข้อมูล: บลจ. เอไอเอ (ประเทศไทย) จำกัด ณ วันที่ 30 มิถุนายน 2566
www.aiaim.co.th โทร. 02-353-8822

คำสงวนสิทธิ์

บริษัท หลักทรัพย์จัดการกองทุน เอไอเอ (ประเทศไทย) จำกัด

เอกสาร/เอกสารประกอบการนำเสนอ ฉบับนี้ ได้จัดทำขึ้นโดยมีวัตถุประสงค์เพื่อเป็นการให้ข้อมูลเท่านั้น และไม่มีส่วนเกี่ยวข้องกับวัตถุประสงค์ในการลงทุน สถานการณ์ทางการเงิน และตอบสนองความต้องการของบุคคลใดบุคคลหนึ่งโดยเฉพาะเจาะจง ไม่อาจตีความได้ว่าเป็นคำแนะนำ คำแนะนำ หรือคำชักชวนให้เข้าทำธุรกรรมหรือเป็นการยอมผูกพันตามธุรกรรมเพื่อป้องกันความเสี่ยง, การซื้อขาย หรือกลยุทธ์การลงทุนเกี่ยวกับหลักทรัพย์หรือเครื่องมือทางการเงินอื่นใดซึ่งออกหรือบริหารจัดการโดยบริษัท หลักทรัพย์จัดการกองทุน เอไอเอ (ประเทศไทย) จำกัด ("บลจ.เอไอเอ") หรือบริษัทในเครือ ("กลุ่มบริษัท เอไอเอ") ที่อยู่ในเขตอำนาจตามกฎหมายของประเทศซึ่งไม่ได้รับมอบอำนาจให้ทำข้อเสนอดังกล่าวต่อบุคคล ไม่มีส่วนใดๆ ในเอกสาร/เอกสารประกอบการนำเสนอฉบับนี้ จะถูกตีความได้ว่าเป็นคำแนะนำในการลงทุน ภาษีอากร กฎหมาย หรือคำแนะนำอื่นๆ การอ้างอิงถึงหลักทรัพย์ตัวใดตัวหนึ่งโดยเฉพาะเจาะจงที่ปรากฏในเอกสาร ทำขึ้นเพื่อแสดงให้เห็นถึงการประยุกต์ใช้ซึ่งปรัชญาในการลงทุนของเราเท่านั้น และไม่ถือเป็นคำแนะนำจากกลุ่มบริษัทเอไอเอ ข้อมูลที่อยู่ในเอกสารฉบับนี้ ไม่ควรใช้เป็นหลักเพื่อการตัดสินใจลงทุน เอกสาร/เอกสารประกอบการนำเสนอ ฉบับนี้ ไม่ใช่เอกสารงานวิจัยและไม่ได้จัดทำขึ้นตามกฎหมายเพื่อส่งเสริมการพึ่งพาตนเองในการวิจัยเกี่ยวกับการลงทุน ข้อคิดเห็นและการกล่าวถึงหลักทรัพย์รายตัว เป็นไปเพื่อยกตัวอย่างประกอบการอธิบายเท่านั้น และไม่ได้เป็นตัวแทนของความเห็นจากทุกหน่วยงานในกลุ่มบริษัทเอไอเอ นอกจากนี้ บลจ.เอไอเอ ไม่รับรองหรือการรับประกันความน่าเชื่อถือ, ความถูกต้อง, และความครบถ้วนของข้อมูลแต่อย่างใด ความคิดเห็น, การคาดคะเน, การประมาณการ และข้อมูลอื่นๆ ในเอกสาร/เอกสารประกอบการนำเสนอ ฉบับนี้ เป็นของกลุ่มบริษัทเอไอเอ นับแต่วันที่ที่ลงในเอกสาร/เอกสารประกอบการนำเสนอฉบับนี้ และอาจถูกเปลี่ยนแปลงแก้ไขได้โดยไม่ต้องบอกกล่าวล่วงหน้า กลุ่มบริษัท เอไอเอ อาจมีส่วนได้เสียในหลักทรัพย์หรือตราสารที่กล่าวถึงในเอกสาร/เอกสารประกอบการนำเสนอฉบับนี้ การคาดคะเนใดๆ หรือเนื้อหาที่เกี่ยวกับเหตุการณ์ในอนาคตหรือผลการดำเนินงานของประเทศ, ตลาด, หรือบริษัทต่างๆ ไม่ได้แสดงถึงหรืออาจแตกต่างจากเหตุการณ์หรือผลที่เกิดขึ้นจริง ผลการดำเนินงานในอดีต และแนวโน้มหรือการคาดการณ์ทางเศรษฐกิจและตลาดใดๆ ไม่ได้แสดงถึงผลการดำเนินงานในอนาคตของแผนการหรือสินทรัพย์ที่ลงทุน การลงทุนมีความเสี่ยงซึ่งรวมถึงความเสี่ยงที่อาจสูญเสียเงินต้น

บลจ.เอไอเอ และกลุ่มบริษัทเอไอเอ ซึ่งรวมถึงเจ้าหน้าที่และพนักงานของบริษัท จะไม่รับผิดชอบต่อความเสียหายหรือสูญหายใดๆ รวมถึงการสูญเสียผลกำไร ไม่ว่าทั้งทางตรงและทางอ้อมที่เกิดขึ้นจากการใช้หรือการอ้างอิง ข้อมูลใดๆ ที่ปรากฏในเอกสารฉบับนี้ ไม่ว่าจะเกิดมาจากการประมาทเลินเล่อของของบลจ.เอไอเอหรือไม่ก็ตาม ท่านสามารถขอคำแนะนำเพิ่มเติมจากที่ปรึกษาการลงทุนก่อนทำการตัดสินใจลงทุน รวมถึงพิจารณาศึกษาอย่างรอบคอบถึงรูปแบบการลงทุนที่เหมาะสมกับท่าน อาทิ ทักษะด้านการลงทุน เงินทุน รูปแบบการลงทุนทั้งหมด

ข้อมูลที่ปรากฏในเอกสารฉบับนี้ จะต้องไม่ถูกเปิดเผย ใช้ หรือเผยแพร่ ไม่ว่าทั้งหมด หรือบางส่วน รวมถึงต้องไม่ถูกทำซ้ำ คัดลอก หรือทำให้นักคนอื่นเข้าถึงข้อมูลได้ เอกสาร/เอกสารประกอบการนำเสนอ ฉบับนี้ อาจจะถูกใช้ และ/หรือ รับมอบ ทั้งนี้เป็นไปตามกฎหมายที่ใช้บังคับในเขตอำนาจตามกฎหมายของประเทศของท่าน