

## กองทุนเปิด เอไอเอ คอนเวนชันนอล อัลโลเคชั่น ฟันด์

AIA Conventional Allocation Fund (AIA-TCA)

30 มิถุนายน 2566

### วัตถุประสงค์การลงทุน

กองทุนเน้นการลงทุนเพื่อมุ่งหวังผลตอบแทนที่สม่ำเสมอในระยะยาวในรูปแบบการเติบโตของมูลค่าหน่วยลงทุน (capital growth) โดยกองทุนจะเน้นจัดการการลงทุนในหลักทรัพย์ประเภทหุ้นและตราสารหนี้ในประเทศเพื่อกระจายความเสี่ยง กองทุนมีระดับความเสี่ยงปานกลางค่อนข้างสูง ในเชิงกลยุทธ์ กองทุนคาดว่าจะจัดสรรสัดส่วนการลงทุนในหุ้นประมาณ 10%-40%; ตราสารหนี้ 60-90%; และตราสารตลาดเงิน 0-10% ของมูลค่าทรัพย์สินสุทธิ อย่างไรก็ตาม สัดส่วนการลงทุนจริงอาจแตกต่างกันไปในแต่ละช่วงเวลา เนื่องจากผู้จัดการกองทุนจะช่วยประเมินจังหวะการลงทุน พร้อมทั้งปรับพอร์ตการลงทุนให้เหมาะสมกับสภาวะตลาด เพื่อสร้างผลตอบแทนส่วนเพิ่มตามที่ได้ออกแบบไว้

### ข้อมูลสำคัญของกองทุน

ประเภทกองทุน	กองทุนเปิด – กองทุนรวมผสม	ระดับความเสี่ยง	เสี่ยงปานกลางค่อนข้างสูง (ระดับ 5)
Bloomberg Code	AIATTC	ISIN Code	THA687010001
วันที่จดทะเบียน	4 เมษายน 2565	ผู้ดูแลผลประโยชน์	ธนาकरชิตีแบงก์ เอ็น. เอ. สาขากรุงเทพฯ
ขนาดกองทุน	99 ล้านบาท	นายทะเบียน	บลจ. เอไอเอ (ประเทศไทย) จำกัด
มูลค่าหน่วยลงทุน	9.8956 บาท/หน่วย	ผู้สอบบัญชี	บริษัท พีวี ออดิท จำกัด
นโยบายการจ่ายเงินปันผล	ไม่จ่ายเงินปันผล		

### ค่าธรรมเนียมที่เรียกเก็บจากผู้ถือหน่วยลงทุน (% ของมูลค่าซื้อขาย)

ค่าธรรมเนียมการขาย	1.605%
ค่าธรรมเนียมการรับซื้อคืน	ไม่เรียกเก็บ
ค่าธรรมเนียมการสับเปลี่ยนเข้า*	ไม่มี
ค่าธรรมเนียมการสับเปลี่ยนออก**	ไม่มี
ค่าธรรมเนียมการโอนหน่วย	ตามที่นายทะเบียนเรียกเก็บ

\*ผู้ถือหน่วยลงทุนจะต้องเสียค่าธรรมเนียมการขายด้วย

\*\*ผู้ถือหน่วยลงทุนจะต้องเสียค่าธรรมเนียมการรับซื้อคืนด้วย

### ค่าธรรมเนียมที่เรียกเก็บจากกองทุนรวม (% ต่อปี ของ NAV)

ค่าธรรมเนียมการจัดการ	0.9095%
ค่าธรรมเนียมผู้ดูแลผลประโยชน์	0.0182%
ค่าธรรมเนียมนายทะเบียน	0.107%
ค่าใช้จ่ายอื่น	ตามจริง
รวมค่าใช้จ่าย	1.0347%

หมายเหตุ: ค่าธรรมเนียมที่เรียกเก็บจากผู้ถือหน่วยลงทุนและกองทุนรวมดังกล่าวรวมภาษีมูลค่าเพิ่ม ภาษีธุรกิจเฉพาะ หรือภาษีอื่นใดแล้ว

### การซื้อขายและการขายคืนหน่วยลงทุน

วันเวลาซื้อและขายคืน	ทุกวันทำการ เวลา 9.00 – 14.30 น.
มูลค่าขั้นต่ำของการซื้อครั้งแรก	10,000 บาท
มูลค่าขั้นต่ำของการซื้อครั้งต่อไป	10,000 บาท
มูลค่าขั้นต่ำของการขายคืน	ไม่กำหนด
หน่วยลงทุนคงเหลือขั้นต่ำ	100.0000 หน่วย
ระยะเวลาการรับเงินค่าขายคืน	3 วันทำการ นับตั้งแต่วันที่ถัดจากวันทำการรับซื้อคืนหน่วยลงทุน (T+3)

ในกรณีที่ผู้ลงทุนซื้อกองทุนผ่านกรมธรรม์ประกันชีวิตควบหน่วยลงทุน (Unit-Linked) ผู้ลงทุนควรศึกษารายละเอียดข้อมูลกองทุนและเงื่อนไขต่างๆที่สำคัญจากกรมธรรม์ประกันชีวิตควบหน่วยลงทุน และ/หรือข้อมูลการตลาดของบริษัทประกัน

## ผลการดำเนินงานในอดีต (ข้อมูล ณ วันที่ 30 มิถุนายน 2566)

\*สำหรับผลการดำเนินงานย้อนหลังตั้งแต่ 1 ปี ขึ้นไป แสดงผลเป็นอัตราผลตอบแทนต่อปี (% ต่อปี)

	YTD	1M	3M	6M	1Y	3Y	5Y	ตั้งแต่จัดตั้งกองทุน
กองทุน AIA-TCA (%)	-1.78%	-0.16%	-1.38%	-1.78%	1.02%	N/A	N/A	-0.84%
ดัชนีชี้วัด (%)	-1.90%	-0.15%	-1.57%	-1.90%	1.43%	N/A	N/A	-1.14%
ความผันผวนของกองทุน	3.57%	3.88%	3.58%	3.57%	3.34%	N/A	N/A	3.54%
ความผันผวนของดัชนีชี้วัด	3.90%	4.20%	3.93%	3.90%	3.61%	N/A	N/A	3.81%

### คำเตือน

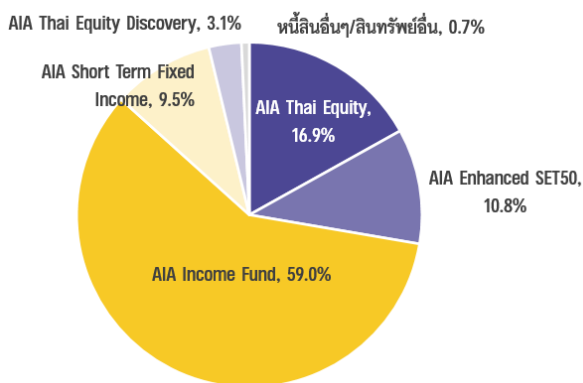
- การแสดงผลการดำเนินงานของกองทุนรวม เป็นไปตามประกาศสมาคมบริษัทจัดการกองทุน ที่ สจก.ร. 1/2566 โดยผลการดำเนินงานน้อยกว่า 1 ปี แสดงผลการดำเนินงานที่เกิดขึ้นจริง (ไม่ปรับเป็นอัตราต่อปี) สำหรับผลการดำเนินงานมากกว่า 1 ปี แสดงผลการดำเนินงานเป็นอัตราต่อปี
- การวัดผลการดำเนินงานของกองทุนรวมนี้ ได้จัดทำขึ้นตามมาตรฐานการวัดและนำเสนอผลการดำเนินงานของกองทุนรวมของสมาคมบริษัทจัดการกองทุน
- ผลการดำเนินงานในอดีต/ผลการเปรียบเทียบผลการดำเนินงานที่เกี่ยวข้องกับผลิตภัณฑ์ในตลาดทุนมิได้เป็นสัญญาณถึงผลการดำเนินงานในอนาคต

หมายเหตุ: ) ตัวชี้วัดของกองทุนเปิด เอไอเอ คอนเวนชั่นนอล อโกลเคชั่น ฟันด์ (AIA-TCA) คือ

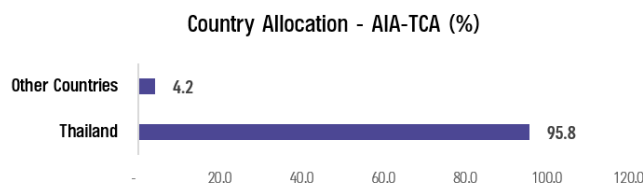
- (1) ผลตอบแทนรวมสุทธิของดัชนีพันธบัตรรัฐบาล Mark-to-Market อายุต่ำกว่าเท่ากับ 1 ปี ของสมาคมตลาดตราสารหนี้ไทย สัดส่วน 22%
- (2) ผลตอบแทนรวมสุทธิของดัชนีพันธบัตรรัฐบาล Mark-to-Market อายุต่ำกว่าเท่ากับ 10 ปี ของสมาคมตลาดตราสารหนี้ไทย สัดส่วน 30%
- (3) ผลตอบแทนรวมสุทธิของดัชนีตราสารหนี้ภาคเอกชน Mark-to-Market ที่มีอันดับความน่าเชื่อถือของผู้ออกตราสารอยู่ในระดับ A- ขึ้นไป อายุต่ำกว่าเท่ากับ 10 ปี ของสมาคมตลาดตราสารหนี้ไทย สัดส่วน 18%
- (4) ดัชนีผลตอบแทนรวม SET 50 สัดส่วน 30%

## การกระจายการลงทุน

### สัดส่วนการลงทุน

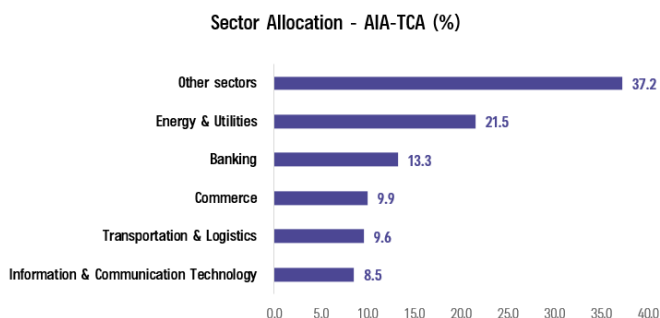


### ประมาณการสัดส่วนการลงทุนตามรายประเทศ\*



### ประมาณการสัดส่วนการลงทุนตามรายอุตสาหกรรม\*

#### เฉพาะสัดส่วนที่ลงทุนในกองทุนหุ้นไทย



### ตัวอย่างหุ้นที่กองทุนหุ้นไทยเข้าลงทุน\*

กองทุนหุ้นไทย	สัดส่วนการลงทุน (% ของแต่ละกองทุน)
AIA Thai Equity	AOT (7.1%)   PTT (6.0%)   ADVANC (5.2%)   CPALL (4.8%)   PTTEP (4.2%)
AIA Enhanced SET50	AOT (7.8%)   PTT (6.7%)   CPALL (5.7%)   ADVANC (5.6%)   GULF (4.6%)
AIA Thai Equity Discovery	AOT (6.6%)   ADVANC (5.4%)   PTT (5.3%)   CPALL (4.9%)   BDMS (3.9%)

หมายเหตุ: \*เป็นการคำนวณโดยประมาณการ อ้างอิงจากข้อมูลสัดส่วนการลงทุนตามรายอุตสาหกรรม, Top Holdings ของกองทุนหุ้นไทยที่ลงทุนไปลงทุน ปรับตามสัดส่วนการลงทุนของกองทุน; สำหรับสัดส่วนที่ลงทุนในกองทุนตราสารหนี้ AIA Income Fund มีการอ้างอิงข้อมูลที่เปิดเผยตาม Fund Fact Sheet ของกองทุน ETF ต่างประเทศ และ/หรือ กองทุนตราสารหนี้ต่างประเทศที่ลงทุนไปลงทุน มาใช้ประมาณการสัดส่วนการลงทุนตามรายประเทศด้วย; ข้อมูล ณ สิ้นเดือนมิถุนายน 2566

แหล่งข้อมูล: บลจ. เอไอเอ (ประเทศไทย) จำกัด

# ความเห็นผู้จัดการกองทุน: กองทุนเปิด เอไอเอ คอนเวนชั่นอล อโลเคชั่น ฟันด์ (AIA-TCA) (ณ สิ้นเดือนมิถุนายน 2566)

## Macro Review

ความเคลื่อนไหวทางการเมืองยังคงเป็นปัจจัยสำคัญที่กดดันตลาดการเงินไทยในเดือนมิถุนายน ดัชนีหุ้นไทยปรับลดลงต่ำกว่าระดับ 1,500 จุด ในช่วงครึ่งเดือนหลังจาก (1) ประเด็นความขัดแย้งของพรรคร่วมในการจัดตั้งรัฐบาล; (2) ความเชื่อมั่นของนักลงทุนที่ลดลงจากกรณีหุ้น STARK; และ (3) กระแสเงินทุนต่างชาติที่ไหลออกติดต่อกันเป็นเดือนที่ 5

ภาพรวมเศรษฐกิจไทยยังคงขยายตัวได้ต่อเนื่องจากภาคบริการ ในขณะที่ภาคการผลิตยังคงอ่อนแอตามอุปสงค์โดยรวมที่ปรับตัวลดลงตามภาวะเศรษฐกิจโลกที่ชะลอตัว อัตราเงินเฟ้อล่าสุดปรับตัวลดลงมาอยู่ที่ระดับ 0.23% เมื่อเทียบกับปีก่อนหน้า ซึ่งต่ำกว่าเป้าหมายของธนาคารแห่งประเทศไทย (ธปท.) เป็นเดือนที่ 2 ติดต่อกัน ทำให้แรงกดดันต่อการดำเนินนโยบายทางการเงินแบบรัดกุมของ ธปท. ลดลง และคาดว่าอัตราดอกเบี้ยนโยบายในรอบนี้น่าจะปรับขึ้นไปสูงสุดที่ระดับ 2.25%-2.50% (ปัจจุบันอยู่ที่ระดับ 2.00%)

## Market Review

### ภาพรวมการลงทุนตราสารหนี้:

อัตราผลตอบแทนพันธบัตรรัฐบาลไทยเคลื่อนไหวในรอบ เนื่องจากอัตราดอกเบี้ยนโยบายปัจจุบันน่าจะเข้าใกล้ระดับสูงสุดของการปรับขึ้นอัตราดอกเบี้ยนโยบายในรอบนี้แล้ว โดยอัตราผลตอบแทนพันธบัตรรัฐบาลไทยอายุ 10 ปี ปรับเพิ่มขึ้น 0.08% ปิดที่ระดับ 2.58% สำหรับหุ้นกู้ภาคเอกชน แม้จะมีกระแสความกังวลของนักลงทุนรายย่อยต่อหุ้นกู้ภาคเอกชน หลังจากมีข่าวการผิดนัดชำระหุ้นกู้ของบางบริษัทในตลาด แต่ไม่ได้ส่งผลกระทบต่อภาพรวมของตลาดหุ้นกู้ภาคเอกชนมากนัก เนื่องจากเป็นปัจจัยเฉพาะตัวของบริษัท โดยส่วนต่างอัตราผลตอบแทน (credit spread) อายุ 5 ปี อันดับความน่าเชื่อถือ A ปรับเพิ่มขึ้นเพียงเล็กน้อย 0.02% ปิดที่ 1.27%

สำหรับอัตราผลตอบแทนพันธบัตรรัฐบาลสหรัฐฯ อายุ 10 ปี ปรับเพิ่มขึ้น 0.19% ปิดที่ระดับ 3.84% โดยแม้ว่าที่ประชุมนโยบายการเงินของสหรัฐฯ (FOMC) จะมีมติเอกฉันท์ให้คงอัตราดอกเบี้ยนโยบายไว้ที่ระดับ 5.00%-5.25% แต่ในรายงานการคาดการณ์เศรษฐกิจ สมาชิกส่วนใหญ่มองว่าอัตราดอกเบี้ยนโยบายยังน่าจะต้องปรับเพิ่มขึ้นอีก 2 ครั้งภายในปีนี้ ซึ่งมากกว่าที่ตลาดคาดการณ์ไว้ก่อนหน้านี้ นอกจากนี้ อัตราผลตอบแทนพันธบัตรฯ ยังโดนกดดันจากการที่ธนาคารกลางอื่นๆทั่วโลกยังคงเดินหน้าปรับขึ้นอัตราดอกเบี้ยนโยบาย หลังจากอัตราเงินเฟ้อยังคงอยู่ในระดับสูงกว่าเป้าหมายของธนาคารกลาง

### ภาพรวมการลงทุนหุ้นไทย:

SET Index ณ สิ้นเดือนมิถุนายน ปิดที่ระดับ 1,503 จุด ปรับลดลง 2% (จากเดือนก่อนหน้า) เป็นผลจากแรงเทขายของนักลงทุนต่างชาติต่อเนื่องเป็นเดือนที่ 5 ด้วยมูลค่ากว่า 9 พันล้านบาท (หากนับตั้งแต่ต้นปี 2566 จนถึงปัจจุบัน นักลงทุนต่างชาติขายสุทธิมากถึง 1 แสนล้านบาท เทียบกับการซื้อสุทธิกว่า 2 แสนล้านบาทในปี 2565) โดยปัจจัยกดดันหลัก มาจากความไม่แน่นอนทางการเมืองภายในประเทศ เนื่องจากพรรคก้าวไกลที่ได้รับเสียงข้างมากในการจัดตั้งรัฐบาล ยังต้องเผชิญกับประเด็นในการโหวตเลือกนายกฯ ซึ่งจำเป็นต้องได้รับเสียงสนับสนุนจาก ส.ว. รวมถึงประเด็นเรื่องการถือครองหุ้น ITV ของหัวหน้าพรรคก้าวไกล นอกจากนี้ตลาดยังมีความกังวลต่อแนวโน้มอัตราดอกเบี้ยนโยบายทั้งภายในประเทศ และต่างประเทศที่ยังคงเป็นขาขึ้นต่อเนื่อง

## Portfolio Review

- หากเปรียบเทียบผลการดำเนินงานกับเดือนก่อนหน้า กองทุนปรับตัวลดลง -0.16% ในขณะที่ดัชนีชี้วัดปรับตัวลดลง -0.15% ทั้งนี้ กองทุนปรับตัวลดลงมากกว่าดัชนีชี้วัดเล็กน้อย เนื่องจากกองทุนหุ้นไทยให้ผลตอบแทนน้อยกว่าดัชนีชี้วัด
- ผู้จัดการกองทุนลดระดับการให้น้ำหนักการลงทุนในหุ้นน้อยกว่าปกติ [กองทุนหุ้น ~31% : กองทุนตราสารหนี้ ~69%] เนื่องจากการก้าวเข้าสู่ภาวะถดถอยของสหรัฐฯ ยังดูชะลอออกไป และเห็นโอกาสการลงทุนจากตลาดหุ้นไทยที่ปรับตัวลดลงในระยะสั้น
- สำหรับพอร์ตการลงทุนหุ้น เน้นกระจายการลงทุนในหุ้นไทยที่มีคุณภาพดี โดยลงทุนในกองทุน AIA Thai Equity (17%); กองทุน AIA Enhanced SET50 (11%); และกองทุน AIA Thai Equity Discovery (3%) สำหรับพอร์ตการลงทุนตราสารหนี้ เน้นลงทุนในกองทุนตราสารหนี้ไทยระยะกลาง AIA Income Fund (59%) และกองทุนตราสารหนี้ไทยระยะสั้น AIA Short Term Fixed Income (10%);

# ความเห็นผู้จัดการกองทุน: กองทุนเปิด เอไอเอ คอนเวนชั่นอล อโลเคชั่น ฟันด์ (AIA-TCA) (ณ สิ้นเดือนมิถุนายน 2566)

## Outlook

### มุมมองการลงทุนตราสารหนี้:

AIA Investments แนะนำให้ลงทุนในตราสารหนี้มากกว่าตัวชี้วัด โดยมองว่าเศรษฐกิจโลกที่ยังมีแนวโน้มชะลอตัวลง ประกอบกับเงินเฟ้อที่มีแนวโน้มปรับตัวลดลง ต่อเนื่องในช่วงครึ่งหลังของปี เป็นปัจจัยสำคัญที่ทำให้อัตราผลตอบแทนพันธบัตรปรับตัวลดลงในช่วงครึ่งปีหลัง ถือเป็นโอกาสที่จะทยอยเข้าซื้อตราสารหนี้เพื่อรับอัตราผลตอบแทนที่อยู่ระดับสูง

### มุมมองการลงทุนหุ้นไทย:

ประเมิน SET Index ในเดือนกรกฎาคม จะผันผวนไปตามปัจจัยการเมือง โดยประเด็นสำคัญที่ต้องติดตาม คือ การจัดตั้งรัฐบาลชุดใหม่ที่น่าจะเกิดขึ้นในช่วงครึ่งหลังของเดือนกรกฎาคม ทั้งนี้ เรายังมอง SET Index ในช่วงที่เหลือของปี 2566 เคลื่อนไหวในกรอบ 1,450-1,650 จุด

แหล่งข้อมูล: AIA Investment Management Pte Ltd; บลจ. เอไอเอ (ประเทศไทย) จำกัด

## รายละเอียดของกองทุนต่างๆ ที่กองทุนไปลงทุน

- สำหรับรายละเอียดของกองทุนหุ้นไทยและกองทุนตราสารหนี้ที่บริหารจัดการภายใต้ บลจ. เอไอเอ (ประเทศไทย) สามารถดูรายละเอียดเพิ่มเติมได้ทาง <https://www.aiaim.co.th/th/fund.html>

### คำเตือน:

- ผู้ลงทุนควรทำความเข้าใจลักษณะสินค้า เงื่อนไข ผลตอบแทนและความเสี่ยงก่อนตัดสินใจลงทุน
- ข้อมูลราคา/ผลตอบแทนในอดีตมิได้เป็นสิ่งยืนยันถึงราคา/ผลตอบแทนในอนาคต
- เอกสารนี้มีใช้หนังสือชี้ชวนและจัดทำขึ้นเพื่อให้ข้อมูลเป็นการทั่วไปเท่านั้น
- การแสดงผลการดำเนินงานของกองทุนรวม เป็นไปตามประกาศสมาคมบริษัทจัดการกองทุน ที่ สก.ร. 1/2566 โดยผลการดำเนินงานน้อยกว่า 1 ปี แสดงผลการดำเนินงานที่เกิดขึ้นจริง (ไม่ปรับเป็นอัตราต่อปี) สำหรับผลการดำเนินงานมากกว่า 1 ปี แสดงผลการดำเนินงานเป็นอัตราต่อปี
- การวัดผลการดำเนินงานของกองทุนรวมนี้ ได้จัดทำขึ้นตามมาตรฐานการวัดและนำเสนอผลการดำเนินงานของกองทุนรวมของสมาคมบริษัทจัดการกองทุน
- ผลการดำเนินงานในอดีต/ผลการเปรียบเทียบผลการดำเนินงานที่เกี่ยวข้องกับผลิตภัณฑ์ในตลาดทุนมิได้เป็นสิ่งยืนยันถึงผลการดำเนินงานในอนาคต

แหล่งข้อมูล: บลจ. เอไอเอ (ประเทศไทย) ณ วันที่ 30 มิถุนายน 2566  
[www.aiaim.co.th](http://www.aiaim.co.th) โทร. 02-353-8822

## คำสงวนสิทธิ์

### บริษัท หลักทรัพย์จัดการกองทุน เอไอเอ (ประเทศไทย) จำกัด

เอกสาร/เอกสารประกอบการนำเสนอ ฉบับนี้ ได้จัดทำขึ้นโดยมีวัตถุประสงค์เพื่อเป็นการให้ข้อมูลเท่านั้น และไม่มีส่วนเกี่ยวข้องกับวัตถุประสงค์ในการลงทุน สถานการณ์ทางการเงิน และตอบสนองความต้องการของบุคคลใดบุคคลหนึ่งโดยเฉพาะจะจริง ไม่อาจตีความได้ว่าเป็นคำแนะนำ, คำแนะนำ หรือคำชี้ชวนให้เข้าทำธุรกรรมหรือเป็นการยอมผูกพันตามธุรกรรมเพื่อป้องกันความเสี่ยง, การซื้อขาย หรือกลยุทธ์การลงทุนเกี่ยวกับหลักทรัพย์หรือเครื่องมือทางการเงินอื่นใดซึ่งออกหรือบริหารจัดการโดยบริษัท หลักทรัพย์จัดการกองทุน เอไอเอ (ประเทศไทย) จำกัด (“บลจ. เอไอเอ”) หรือบริษัทในเครือ (“กลุ่มบริษัท เอไอเอ”) ที่อยู่ในเขตอำนาจตามกฎหมายของประเทศซึ่งไม่ได้รับมอบอำนาจให้ทำข้อเสนอดังกล่าวต่อบุคคล ไม่มีส่วนใดๆ ในเอกสาร/เอกสารประกอบการนำเสนอฉบับนี้ จะถูกตีความได้ว่าเป็นคำแนะนำในการลงทุน ภาษากรกฎาคม กฎหมาย หรือคำแนะนำอื่นๆ การอ้างอิงถึงหลักทรัพย์ตัวใดตัวหนึ่งโดยเฉพาะจะจริงที่ปรากฏในเอกสาร ทำขึ้นเพื่อแสดงให้เห็นถึงการประยุกต์ใช้ซึ่งปรัชญาในการลงทุนของเราเท่านั้น และไม่ถือเป็นคำแนะนำจากกลุ่มบริษัทเอไอเอ

ข้อมูลที่อยู่ในเอกสารฉบับนี้ ไม่ควรใช้เป็นหลักเพื่อการตัดสินใจลงทุน เอกสาร/เอกสารประกอบการนำเสนอ ฉบับนี้ ไม่ใช่เอกสารงานวิจัยและไม่ได้ออกขึ้นตามกฎหมายเพื่อส่งเสริมการพึ่งพาตนเองในการวิจัยเกี่ยวกับการลงทุน ข้อคิดเห็นและการกล่าวถึงหลักทรัพย์รายตัว เป็นไปเพื่อยกตัวอย่างประกอบการอธิบายเท่านั้น และไม่ได้ออกขึ้นตามความเห็นจากทุกหน่วยงานในกลุ่มบริษัทเอไอเอ นอกจากนี้ บลจ.เอไอเอ ไม่รับรองหรือการรับประกันความน่าเชื่อถือ, ความถูกต้อง, และความครบถ้วนของข้อมูลแต่อย่างใด ความคิดเห็น, การคาดคะเน, การประมาณการ และข้อมูลอื่นๆ ในเอกสาร/เอกสารประกอบการนำเสนอ ฉบับนี้ เป็นของกลุ่มบริษัทเอไอเอ นับแต่วันที่ที่ลงในเอกสาร/เอกสารประกอบการนำเสนอฉบับนี้ และอาจถูกเปลี่ยนแปลงแก้ไขได้โดยไม่ต้องบอกกล่าวล่วงหน้า กลุ่มบริษัท เอไอเอ อาจมีส่วนได้เสียในหลักทรัพย์หรือตราสารที่กล่าวถึงในเอกสาร/เอกสารประกอบการนำเสนอฉบับนี้ การคาดคะเนใดๆ หรือเนื้อหาที่เกี่ยวข้องกับเหตุการณ์ในอนาคตหรือผลการดำเนินงานของประเทศ, ตลาด, หรือบริษัทต่างๆ ไม่ได้แสดงถึงหรืออาจแตกต่างจากเหตุการณ์หรือผลที่เกิดขึ้นจริง

ผลการดำเนินงานในอดีต และแนวโน้มหรือการคาดการณ์ทางเศรษฐกิจและตลาดใดๆ ไม่ได้แสดงถึงผลการดำเนินงานในอนาคตของแผนการหรือสินทรัพย์ที่ลงทุน การลงทุนมีความเสี่ยง ซึ่งรวมถึงความเสี่ยงที่อาจสูญเสียเงินต้น

บลจ.เอไอเอ และกลุ่มบริษัทเอไอเอ ซึ่งรวมถึงเจ้าหน้าที่และพนักงานของบริษัท จะไม่รับผิดชอบต่อความเสียหายหรือสูญหายใดๆ รวมถึงการสูญเสียผลกำไร ไม่ว่าทั้งทางตรงและทางอ้อม ที่เกิดขึ้นจากการใช้หรือการอ้างอิง ข้อมูลใดๆ ที่ปรากฏในเอกสารฉบับนี้ ไม่ว่าจะเป็นผลมาจาก การประมาทเลินเล่อของของบลจ.เอไอเอหรือไม่ก็ตาม

ท่านสามารถขอคำแนะนำเพิ่มเติมจากที่ปรึกษาการลงทุนก่อนทำการตัดสินใจลงทุน รวมถึงพิจารณาศึกษาอย่างรอบคอบถึงรูปแบบการลงทุนที่เหมาะสมกับท่าน อาทิ ทักษะด้านการลงทุน เงินทุน รูปแบบการลงทุนทั้งหมด

ข้อมูลที่ปรากฏในเอกสารฉบับนี้ จะต้องไม่ถูกเปิดเผย ใช้ หรือเผยแพร่ ไม่ว่าทั้งหมด หรือบางส่วน รวมถึงต้องไม่ถูกทำซ้ำ คัดลอก หรือทำให้บุคคลอื่นเข้าถึงข้อมูลได้ เอกสาร/เอกสารประกอบการนำเสนอ ฉบับนี้ อาจจะถูกใช้ และ/หรือ รับมอบ ทั้งนี้เป็นไปตามกฎหมายที่บังคับใช้ในเขตอำนาจตามกฎหมายของประเทศของท่าน