

### วัตถุประสงค์การลงทุน

กองทุนเน้นการลงทุนเพื่อมุ่งหวังผลตอบแทนที่สม่ำเสมอในระยะยาวในรูปแบบการเติบโตของมูลค่าหน่วยลงทุน (capital growth) โดยกองทุนจะเน้นจัดการการลงทุนในสินทรัพย์ประเภทหุ้นและตราสารหนี้ทั้งในและต่างประเทศเพื่อกระจายความเสี่ยง กองทุนมีระดับความเสี่ยงสูง ในเชิงกลยุทธ์ กองทุนคาดว่าจะจัดสรรสัดส่วนการลงทุนในหุ้น ประมาณ 70%-100%; ตราสารหนี้ 0-30%; และตราสารตลาดเงิน 0-5% ของมูลค่าทรัพย์สินสุทธิ อย่างไรก็ตาม สัดส่วนการลงทุนจริงอาจแตกต่างกันไปในแต่ละช่วงเวลา เนื่องจากผู้จัดการกองทุนจะช่วยประเมินจังหวะการลงทุน พร้อมทั้งปรับพอร์ตการลงทุนให้เหมาะสมกับสภาวะตลาด เพื่อสร้างผลตอบแทนส่วนเพิ่มตามที่ได้ออกแบบไว้

### ข้อมูลสำคัญของกองทุน

ประเภทกองทุน	กองทุนเปิด - กองทุนรวมผสม	ระดับความเสี่ยง	เสี่ยงสูง (ระดับ 6)
Bloomberg Code	AIAIIAA	ISIN Code	THA686010002
วันที่จดทะเบียน	7 เมษายน 2565	ผู้ดูแลผลประโยชน์	ธนาคารฮ่องกงและเซี่ยงไฮ้แบงกิงคอร์ปอเรชั่น จำกัด
ขนาดกองทุน	5,354 ล้านบาท	นายทะเบียน	บลจ. เอไอเอ (ประเทศไทย) จำกัด
มูลค่าหน่วยลงทุน	9.4437 บาท/หน่วย	ผู้สอบบัญชี	บริษัท พีวี ออดิท จำกัด
นโยบายการจ่ายเงินปันผล	ไม่จ่ายเงินปันผล		

### ค่าธรรมเนียมที่เรียกเก็บจากผู้ถือหน่วยลงทุน (% ของมูลค่าซื้อขาย)

ค่าธรรมเนียมการขาย	1.605%
ค่าธรรมเนียมการรับซื้อคืน	ไม่เรียกเก็บ
ค่าธรรมเนียมการสับเปลี่ยนเข้า*	ไม่มี
ค่าธรรมเนียมการสับเปลี่ยนออก**	ไม่มี
ค่าธรรมเนียมการโอนหน่วย	ตามที่นายทะเบียนเรียกเก็บ

\*ผู้ถือหน่วยลงทุนจะต้องเสียค่าธรรมเนียมการขายด้วย

\*\*ผู้ถือหน่วยลงทุนจะต้องเสียค่าธรรมเนียมการรับซื้อคืนด้วย

### ค่าธรรมเนียมที่เรียกเก็บจากกองทุนรวม (% ต่อปี ของ NAV)

ค่าธรรมเนียมการจัดการ	1.5515%
ค่าธรรมเนียมผู้ดูแลผลประโยชน์	0.0182%
ค่าธรรมเนียมนายทะเบียน	0.107%
ค่าใช้จ่ายอื่น	ตามจริง
รวมค่าใช้จ่าย	1.6767%

หมายเหตุ: ค่าธรรมเนียมที่เรียกเก็บจากผู้ถือหน่วยลงทุนและกองทุนรวมดังกล่าวรวมภาษีมูลค่าเพิ่ม ภาษีธุรกิจเฉพาะ หรือภาษีอื่นใดแล้ว

### การซื้อและการขายคืนหน่วยลงทุน

วันเวลาซื้อและขายคืน	ทุกวันทำการ เวลา 9.00 – 14.30 น.
มูลค่าขั้นต่ำของการซื้อครั้งแรก	10,000 บาท
มูลค่าขั้นต่ำของการซื้อครั้งต่อไป	10,000 บาท
มูลค่าขั้นต่ำของการขายคืน	ไม่กำหนด
หน่วยลงทุนคงเหลือขั้นต่ำ	100.0000 หน่วย
ระยะเวลาการรับเงินค่าขายคืน	6 วันทำการ นับตั้งแต่วันที่ถัดจากวันทำการรับซื้อคืนหน่วยลงทุน (T+6)

ในกรณีที่ผู้ลงทุนซื้อกองทุนผ่านกรมธรรม์ประกันชีวิตควบหน่วยลงทุน (Unit-Linked) ผู้ลงทุนควรศึกษารายละเอียดข้อมูลกองทุนและเงื่อนไขต่างๆที่สำคัญจากกรมธรรม์ประกันชีวิตควบหน่วยลงทุน และ/หรือข้อมูลการตลาดของบริษัทประกัน

## ผลการดำเนินงานในอดีต (ข้อมูล ณ วันที่ 30 มิถุนายน 2566)

\*สำหรับผลการดำเนินงานย้อนหลังตั้งแต่ 1 ปี ขึ้นไป แสดงผลเป็นอัตราผลตอบแทนต่อปี (% ต่อปี)

	YTD	1M	3M	6M	1Y	3Y	5Y	ตั้งแต่จัดตั้งกองทุน
กองทุน AIA-IAA (%)	3.17%	2.68%	1.13%	3.17%	6.71%	N/A	N/A	-4.53%
ดัชนีชี้วัด (%)	5.81%	3.39%	2.26%	5.81%	9.51%	N/A	N/A	-2.54%
ความผันผวนของกองทุน	8.74%	9.01%	8.23%	8.74%	11.50%	N/A	N/A	13.40%
ความผันผวนของดัชนีชี้วัด	8.72%	9.69%	8.85%	8.72%	12.04%	N/A	N/A	13.34%

### คำเตือน

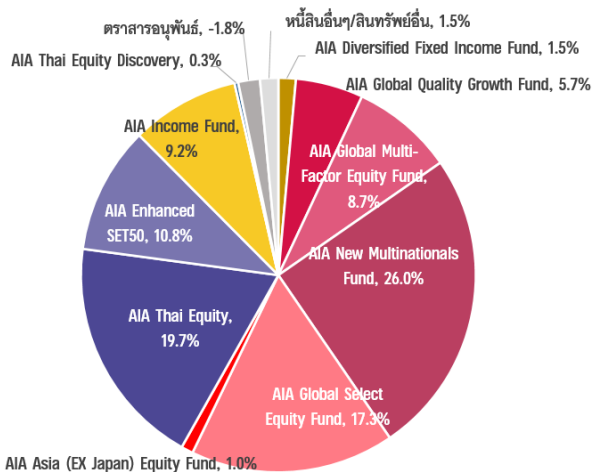
- การแสดงผลการดำเนินงานของกองทุนรวม เป็นไปตามประกาศสมาคมบริษัทจัดการกองทุน ที่ สจก.ร. 1/2566 โดยผลการดำเนินงานน้อยกว่า 1 ปี แสดงผลการดำเนินงานที่เกิดขึ้นจริง (ไม่ปรับเป็นอัตราต่อปี) สำหรับผลการดำเนินงานมากกว่า 1 ปี แสดงผลการดำเนินงานเป็นอัตราต่อปี
- การวัดผลการดำเนินงานของกองทุนรวมนี้ ได้จัดทำขึ้นตามมาตรฐานการวัดและนำเสนอผลการดำเนินงานของกองทุนรวมของสมาคมบริษัทจัดการลงทุน
- ผลการดำเนินงานในอดีต/ผลการเปรียบเทียบผลการดำเนินงานที่เกี่ยวข้องกับผลิตภัณฑ์ในตลาดทุนมิได้เป็นสัญญาณถึงผลการดำเนินงานในอนาคต

หมายเหตุ: ดัชนีชี้วัดของกองทุนเปิด เอไอเอ คอมมูนิตี้ แอกริเคเชิฟ อโลเคชัน ฟันด์ (AIA-IAA) คือ

- (1) ผลตอบแทนรวมสุทธิของดัชนีพันธบัตรรัฐบาล Mark-to-Market อายุต่ำกว่าเท่ากับ 1 ปี ของสมาคมตลาดตราสารหนี้ไทย สัดส่วน 2%
  - (2) ผลตอบแทนรวมสุทธิของดัชนีพันธบัตรรัฐบาล Mark-to-Market อายุต่ำกว่าเท่ากับ 10 ปี ของสมาคมตลาดตราสารหนี้ไทย สัดส่วน 5%
  - (3) ผลตอบแทนรวมสุทธิของดัชนีตราสารหนี้ภาคเอกชน Mark-to-Market ที่มีอันดับความน่าเชื่อถือของผู้ออกตราสารอยู่ในระดับ A- ขึ้นไป อายุต่ำกว่าเท่ากับ 10 ปี ของสมาคมตลาดตราสารหนี้ไทย สัดส่วน 3%
  - (4) ดัชนี MSCI World Net Total Return USD Index สัดส่วน 60%
- หมายเหตุ: \*ปรับด้วยต้นทุนป้องกันความเสี่ยงอัตราแลกเปลี่ยนเพื่อเทียบเท่าเป็นสกุลเงินบาท ณ วันที่คำนวณผลตอบแทนในอัตราส่วน 90% และปรับด้วยอัตราแลกเปลี่ยนเพื่อเทียบเท่าเป็นสกุลเงินบาท ณ วันที่คำนวณผลตอบแทนในอัตราส่วน 10%
- (5) ดัชนีผลตอบแทนรวม SET 50 สัดส่วน 30%

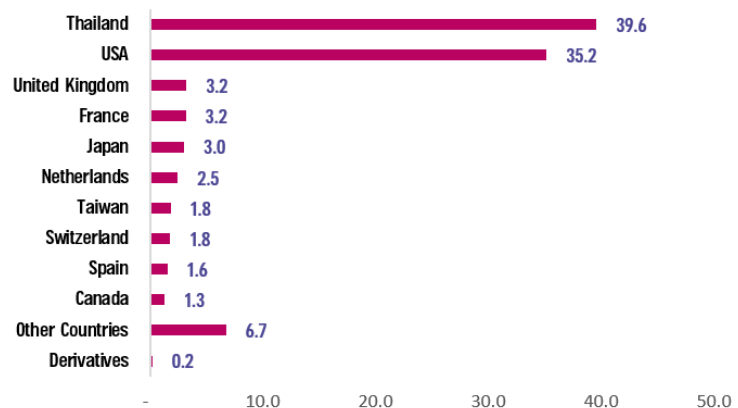
## การกระจายการลงทุน

### สัดส่วนการลงทุน



### ประมาณการสัดส่วนการลงทุนตามรายประเทศ\*

#### Country Allocation - AIA-IAA (%)

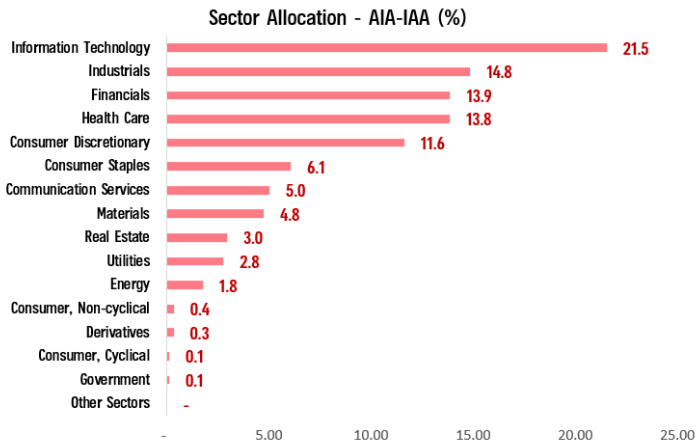


หมายเหตุ: \*เป็นการคำนวณโดยประมาณการ อ้างอิงจากข้อมูลสัดส่วนการลงทุนตามรายประเทศและรายอุตสาหกรรมของกองทุนต่างประเทศและกองทุนหุ้นไทยที่กองทุนเข้าลงทุน ปรับตามสัดส่วนการลงทุนที่กองทุนลงทุน; สำหรับสัดส่วนที่ลงทุนในกองทุนตราสารหนี้ AIA Income Fund มีการอ้างอิงข้อมูลที่เปิดเผยตาม Fund Fact Sheet ของกองทุน ETF ต่างประเทศ และ/หรือกองทุนตราสารหนี้ต่างประเทศที่กองทุนไปลงทุน มาใช้ประมาณการสัดส่วนการลงทุนตามรายประเทศด้วย (ข้อมูล ณ สิ้นเดือนมิถุนายน 2566)

แหล่งข้อมูล: AIA Investment Management Pte Ltd.; บลจ. เอไอเอ (ประเทศไทย) จำกัด

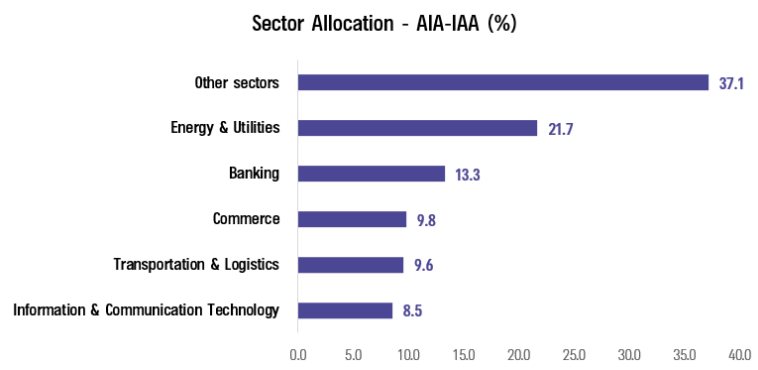
ประมาณการสัดส่วนการลงทุนตามรายอุตสาหกรรม\*

เฉพาะสัดส่วนที่ลงทุนในกองทุนต่างประเทศ



ประมาณการสัดส่วนการลงทุนตามรายอุตสาหกรรม\*

เฉพาะสัดส่วนที่ลงทุนในกองทุนหุ้นไทย



**หมายเหตุ:** \*เป็นการคำนวณโดยประมาณการ อ้างอิงจากข้อมูลสัดส่วนการลงทุนตามรายประเทศและรายอุตสาหกรรมของกองทุนต่างประเทศและกองทุนหุ้นไทยที่กองทุนเข้าลงทุน ปรับตามสัดส่วนการลงทุนที่กองทุนลงทุน; สำหรับสัดส่วนที่ลงทุนในกองทุนตราสารหนี้ AIA Income Fund มีการอ้างอิงข้อมูลที่เปิดเผยตาม Fund Fact Sheet ของกองทุน ETF ต่างประเทศ และ/หรือกองทุนตราสารหนี้ต่างประเทศที่กองทุนไปลงทุน มาใช้ประมาณการสัดส่วนการลงทุนตามรายประเทศด้วย (ข้อมูล ณ สิ้นเดือนมิถุนายน 2566)

**แหล่งข้อมูล:** AIA Investment Management Pte Ltd.; บลจ. เอไอเอ (ประเทศไทย) จำกัด

ตัวอย่างหุ้นที่กองทุนหุ้นต่างประเทศเข้าลงทุน\*

AIA New Multinationals Fund สัดส่วนการลงทุน (% ของแต่ละกองทุน)			AIA Global Multi-Factor Equity Fund สัดส่วนการลงทุน (% ของแต่ละกองทุน)			AIA Global Select Equity Fund สัดส่วนการลงทุน (% ของแต่ละกองทุน)		
Top 10	Name	Weight (%)	Top 10	Name	Weight (%)	Top 10	Name	Weight (%)
1	Microsoft Corp	6.5	1	Apple Inc	3.5	1	Microsoft Corp	5.1
2	Taiwan Semiconductor Manufacturing Co Ltd	4.1	2	Alphabet Inc	2.9	2	Novo Nordisk A/S	2.7
3	Deere & Company Com USD1	3.9	3	Microsoft Corp	2.8	3	Tesla Inc	2.7
4	Northern Trust Corp	3.7	4	Mastercard Inc	2.4	4	Taiwan Semiconductor Manufacturing Co Ltd	2.5
5	Texas Instruments Inc	3.5	5	Texas Instruments Inc	2.2	5	ASML Holding NV	2.4
6	Visa Inc	3.4	6	Visa Inc	2.2	6	Meta Platforms Inc	2.4
7	Recruit Holdings Co Ltd	3.4	7	Industrivarden AB	1.9	7	Broadcom Inc	2.1
8	Home Depot Inc/The	3.2	8	Monster Beverage Corp	1.9	8	Alphabet Inc	1.8
9	Cisco Systems Inc	3.1	9	Walmart Inc	1.7	9	LVMH Moet Hennessy Louis Vuitton SE	1.7
10	Prologis Inc	3.1	10	ASML Holding NV	1.4	10	AstraZeneca PLC	1.7

AIA Global Quality Growth Fund สัดส่วนการลงทุน (% ของแต่ละกองทุน)			AIA Asia (EX Japan) Equity Fund สัดส่วนการลงทุน (% ของแต่ละกองทุน)		
Top 10	Name	Weight (%)	Top 10	Name	Weight (%)
1	Workday Inc	3.5	1	Taiwan Semiconductor Manufacturing Co Ltd	10.2
2	Taiwan Semiconductor Manufacturing Co Ltd	3.0	2	Samsung Electronics Co Ltd	7.9
3	MercadoLibre Inc	2.9	3	Tencent Holdings Ltd	5.6
4	Atlas Copco AB	2.9	4	Alibaba Group Holding Ltd	3.6
5	DSV A/S	2.8	5	Reliance Industries Ltd	2.8
6	UnitedHealth Group Inc	2.7	6	Oversea-Chinese Banking Corp Ltd	2.1
7	Texas Instruments Inc	2.6	7	Meituan	2.0
8	Watsco Inc	2.6	8	ICICI Bank Ltd	2.0
9	Shopify Inc	2.6	9	Ping An Insurance Group Co of China Ltd	1.9
10	NVIDIA Corp	2.6	10	China Construction Bank Corp	1.9

ตัวอย่างหุ้นที่กองทุนหุ้นไทยเข้าลงทุน\*

กองทุนหุ้นไทย	สัดส่วนการลงทุน (% ของแต่ละกองทุน)
AIA Thai Equity	AOT (7.1%)   PTT (6.0%)   ADVANC (5.2%)   CPALL (4.8%)   PTTEP (4.2%)
AIA Enhanced SET50	AOT (7.8%)   PTT (6.7%)   CPALL (5.7%)   ADVANC (5.6%)   GULF (4.6%)
AIA Thai Equity Discovery	AOT (6.6%)   ADVANC (5.4%)   PTT (5.3%)   CPALL (4.9%)   BDMS (3.9%)

หมายเหตุ: \* อ้างอิงจากข้อมูล Top Holdings ของกองทุนต่างประเทศและกองทุนหุ้นไทยที่กองทุนเข้าลงทุน (ข้อมูล ณ สิ้นเดือนมิถุนายน 2566)  
แหล่งข้อมูล: AIA Investment Management Pte Ltd.; บลจ. เอไอเอ (ประเทศไทย) จำกัด

รายละเอียดของกองทุนต่างๆ ที่กองทุนไปลงทุน

- สำหรับรายละเอียดของกองทุนต่างประเทศที่กองทุนไปลงทุน สามารถดูรายละเอียดเพิ่มเติมได้ทาง [www.aia.com/en/funds-information](http://www.aia.com/en/funds-information)
- สำหรับรายละเอียดของกองทุนหุ้นไทยและกองทุนตราสารหนี้ที่บริหารจัดการภายใต้ บลจ. เอไอเอ (ประเทศไทย) สามารถดูรายละเอียดเพิ่มเติมได้ทาง <https://www.aiaim.co.th/th/fund.html>

คำเตือน:

- ผู้ลงทุนควรทำความเข้าใจลักษณะสินค้า เงื่อนไข ผลตอบแทนและความเสี่ยงก่อนตัดสินใจลงทุน
- ข้อมูลราคา/ผลตอบแทนในอดีตมิได้เป็นสิ่งยืนยันถึงราคา/ผลตอบแทนในอนาคต
- เอกสารนี้มีไว้ให้หนังสือชี้ชวนและจัดทำขึ้นเพื่อให้ข้อมูลเป็นการทั่วไปเท่านั้น
- การแสดงผลการดำเนินงานของกองทุนรวม เป็นไปตามประกาศสมาคมบริษัทจัดการกองทุน ที่ สจ.ร. 1/2566 โดยผลการดำเนินงานน้อยกว่า 1 ปี แสดงผลการดำเนินงานที่เกิดขึ้นจริง (ไม่ปรับเป็นอัตราต่อปี) สำหรับผลการดำเนินงานมากกว่า 1 ปี แสดงผลการดำเนินงานเป็นอัตราต่อปี
- การวัดผลการดำเนินงานของกองทุนรวมนี้ ได้จัดทำขึ้นตามมาตรฐานการวัดและนำเสนอผลการดำเนินงานของกองทุนรวมของสมาคมบริษัทจัดการกองทุน
- ผลการดำเนินงานในอดีต/ผลการเปรียบเทียบผลการดำเนินงานที่เกี่ยวข้องกับผลิตภัณฑ์ในตลาดทุนมิได้เป็นสิ่งยืนยันถึงผลการดำเนินงานในอนาคต

แหล่งข้อมูล: บลจ. เอไอเอ (ประเทศไทย) จำกัด ณ วันที่ 30 มิถุนายน 2566  
[www.aiaim.co.th](http://www.aiaim.co.th) โทร. 02-353-8822

# ความเห็นผู้จัดการกองทุน: กองทุนเปิด เอไอเอ คอมบายด์ แอ็กเกรสซีฟ อโลเคชั่น ฟันด์ (AIA-IAA) (ณ สิ้นเดือนมิถุนายน 2566)

## Macro Review

ตลาดแรงงานสหรัฐฯยังคงแข็งแกร่งจากตัวเลขการจ้างงานนอกภาคเกษตรที่ปรับตัวเพิ่มขึ้น 339,000 ตำแหน่ง และอัตราการว่างงานอยู่ที่ 3.7% ในเดือนเมษายน 2023 ภาคการผลิตของสหรัฐฯยังหดตัว แต่ภาคบริการของสหรัฐฯ ยังขยายตัวได้นับตั้งแต่เดือนมกราคม 2023 เงินเฟ้อทั่วไปของสหรัฐฯ ปรับตัวลดลงมาอยู่ที่ 4% ในเดือนพฤษภาคม 2023 ซึ่งปรับตัวลงเป็นอย่างมากนับตั้งแต่ระดับสูงสุดที่ 9.1% เมื่อปี 2022 แต่ยังคงถือว่าอยู่ในระดับสูง แม้ว่าธนาคารกลางสหรัฐฯ ไม่ได้ปรับขึ้นอัตราดอกเบี้ยเมื่อเดือนมิถุนายน แต่ยังคงส่งสัญญาณถึงการปรับขึ้นอัตราดอกเบี้ยในช่วงครึ่งหลังของปี

ในฝั่งยุโรป โมเมนตัมทางเศรษฐกิจลดความเร็วลง ทั้งดัชนี PMI ภาคการผลิตและภาคบริการปรับตัวลดลงในเดือนพฤษภาคม ตัวเลขเศรษฐกิจที่ประกาศออกมาในเดือนมิถุนายนต่ำกว่าที่คาด ดัชนี Citi's Economic Surprise Index ของยูโรโซนอยู่ในแดนลบ เงินเฟ้อปรับตัวลงมาอยู่ที่ 5.5% ในเดือนพฤษภาคม แต่ยังคงห่างไกลจากระดับเงินเฟ้อเป้าหมายมากนัก ธนาคารกลางยุโรป ปรับขึ้นอัตราดอกเบี้ย 0.25% ในเดือนมิถุนายน 2023

สำหรับจีน ตัวเลขเศรษฐกิจที่ประกาศออกมายังน่าผิดหวัง ดัชนี Citi's Economic Surprise Index ของจีน ปรับตัวลดลงในเดือนมิถุนายน แม้ภาคการผลิตและภาคบริการของจีนจะฟื้นตัวขึ้นในเดือนมิถุนายน แต่ภาคการผลิตยังถือว่าอยู่ในแดนหดตัว จีนยังเผชิญกับภาวะเงินเฟ้อต่ำ เงินเฟ้อทั่วไปของจีนอยู่ที่ 0.2% และเงินเฟ้อผู้ผลิตของจีนติดลบ -4.6% ในเดือนพฤษภาคม เห็นได้ชัดว่าจีนกำลังเผชิญกับวัฏจักรเศรษฐกิจที่แตกต่างจากกลุ่มประเทศพัฒนาแล้วอื่นๆ ที่เผชิญกับภาวะเงินเฟ้อสูง

## Market Review

### ภาพรวมการลงทุนทั่วโลก:

หุ้นโลกปรับตัวขึ้นในเดือนมิถุนายน เนื่องจากนักลงทุนยอมรับความเสี่ยงได้มากขึ้น ภายหลังจากได้ข้อสรุปเรื่องเพดานหนี้สหรัฐฯ ธุรกิจในกลุ่มวัฏจักร อาทิ กลุ่มสินค้าฟุ่มเฟือย กลุ่มอุตสาหกรรม นำการปรับตัวขึ้นในเดือนนี้ ในขณะที่ธุรกิจเชิงรับ (defensive sectors) ยังคงตามหลังอยู่ หุ้นขนาดกลางและขนาดเล็กปรับตัวเพิ่มขึ้นมากกว่าหุ้นขนาดใหญ่ ในมุมมองของสโตร์การลงทุน หุ้นเติบโตและหุ้นโมเมนตัมให้ผลตอบแทนได้ดีกว่า ในขณะที่หุ้นผันผวนน้อยและหุ้นปันผลสูงย่อตัวลง หากพิจารณาในเชิงภูมิศาสตร์ หุ้นสหรัฐฯ ปรับตัวขึ้นอย่างแข็งแกร่ง ในขณะที่หุ้นเอเชีย (ไม่รวมญี่ปุ่นและจีน) ยังไม่ปรับตัวขึ้นมากนัก

ตลาดตราสารหนี้มีทิศทางผสมผสาน พันธบัตรสหรัฐฯ ปรับตัวลดลงในเดือนมิถุนายน เนื่องจากอัตราผลตอบแทนพันธบัตรสหรัฐฯ อายุ 10 ปี ปรับตัวเพิ่มขึ้น 0.19% มาปิดครึ่งปีแรกที่ระดับ 3.84% ตราสารหนี้ High-Yield ให้ผลตอบแทนดีกว่าตราสารหนี้ระดับลงทุน

### ภาพรวมการลงทุนตราสารหนี้:

อัตราผลตอบแทนพันธบัตรรัฐบาลไทยเคลื่อนไหวในกรอบ เนื่องจากอัตราดอกเบี้ยนโยบายปัจจุบันน่าจะเข้าใกล้ระดับสูงสุดของการปรับขึ้นอัตราดอกเบี้ยนโยบายในรอบนี้แล้ว โดยอัตราผลตอบแทนพันธบัตรรัฐบาลไทยอายุ 10 ปี ปรับเพิ่มขึ้น 0.08% ปิดที่ระดับ 2.58% สำหรับหุ้นกู้ภาคเอกชน แม้จะมีกระแสความกังวลของนักลงทุนรายย่อยต่อหุ้นกู้ภาคเอกชน หลังจากมีข่าวกรณีผิดนัดชำระหุ้นกู้ของบางบริษัทในตลาด แต่ไม่ได้ส่งผลกระทบต่อภาพรวมของตลาดหุ้นกู้ภาคเอกชนมากนัก เนื่องจากเป็นปัจจัยเฉพาะตัวของบริษัท โดยส่วนต่างอัตราผลตอบแทน (credit spread) อายุ 5 ปี อันดับความน่าเชื่อถือ A ปรับเพิ่มขึ้นเพียงเล็กน้อย 0.02% ปิดที่ 1.27%

สำหรับอัตราผลตอบแทนพันธบัตรรัฐบาลสหรัฐฯ อายุ 10 ปี ปรับเพิ่มขึ้น 0.19% ปิดที่ระดับ 3.84% โดยแม้ว่าที่ประชุมนโยบายการเงินของสหรัฐฯ (FOMC) จะมีมติเอกฉันท์ให้คงอัตราดอกเบี้ยนโยบายไว้ที่ระดับ 5.00%-5.25% แต่ในรายงานการคาดการณ์เศรษฐกิจ สมาชิกส่วนใหญ่มองว่าอัตราดอกเบี้ยนโยบายยังจะต้องปรับเพิ่มขึ้นอีก 2 ครั้งภายในปีนี้ ซึ่งมากกว่าที่ตลาดคาดการณ์ไว้ก่อนหน้านี้ นอกจากนี้ อัตราผลตอบแทนพันธบัตรฯ ยังโดนกดดันจากการที่ธนาคารกลางอื่นๆ ทั่วโลกยังคงเดินหน้าปรับขึ้นอัตราดอกเบี้ยนโยบาย หลังจากอัตราเงินเฟ้อยังคงอยู่ในระดับสูงกว่าเป้าหมายของธนาคารกลาง

### ภาพรวมการลงทุนหุ้นไทย:

SET Index ณ สิ้นเดือนมิถุนายน ปิดที่ระดับ 1,503 จุด ปรับลดลง 2% (จากเดือนก่อนหน้า) เป็นผลจากแรงเทขายของนักลงทุนต่างชาติต่อเนื่องเป็นเดือนที่ 5 ด้วยมูลค่ากว่า 9 พันล้านบาท (หากนับตั้งแต่ต้นปี 2566 จนถึงปัจจุบัน นักลงทุนต่างชาติขายสุทธิมากถึง 1 แสนล้านบาท เทียบกับการซื้อสุทธิกว่า 2 แสนล้านบาทในปี 2565) โดยปัจจัยกดดันหลัก มาจากความไม่แน่นอนทางการเมืองภายในประเทศ เนื่องจากพรรคก้าวไกลที่ได้รับเสียงข้างมากในการจัดตั้งรัฐบาล ยังต้องเผชิญกับประเด็นในการโหวตเลือกนายกฯ ซึ่งจำเป็นต้องได้รับเสียงสนับสนุนจาก ส.ว. รวมถึงประเด็นเรื่องการถือครองหุ้น ITV ของหัวหน้าพรรคก้าวไกล นอกจากนี้ ตลาดยังมีความกังวลต่อแนวโน้มอัตราดอกเบี้ยนโยบายทั้งภายในประเทศ และต่างประเทศที่ยังคงเป็นขาขึ้นต่อเนื่อง

## ความเห็นผู้จัดการกองทุน: กองทุนเปิด เอไอเอ คอมมายุค แอ็กเกรสซีฟ โอลิแกนซ์ ฟันด์ (AIA-IAA) (ณ สิ้นเดือนมิถุนายน 2566)

### Portfolio Review

- หากเปรียบเทียบผลการดำเนินงานกับเดือนก่อนหน้า กองทุนปรับตัวเพิ่มขึ้น 2.68% ในขณะที่ดัชนีชี้วัดปรับตัวเพิ่มขึ้น 3.39% ทั้งนี้ กองทุนปรับตัวเพิ่มขึ้นน้อยกว่าดัชนีชี้วัด เนื่องจากส่วนที่ลงทุนในกองทุนต่างประเทศให้ผลตอบแทนน้อยกว่าดัชนีชี้วัด
- ผู้จัดการกองทุนลดระดับการให้น้ำหนักการลงทุนในหุ้นน้อยกว่าปกติ [กองทุนหุ้น ~89% : กองทุนตราสารหนี้ ~11%] เนื่องจากสหรัฐฯ มีปัจจัยโครงสร้างที่ช่วยสนับสนุนภาคการลงทุน อาทิ การลงทุนเพื่อการนำเข้ากระบวนการผลิตที่สำคัญกลับคืนมาประเทศตัวเอง (reshoring); การลงทุนด้านเทคโนโลยี/AI ช่วยผลักดันให้ตลาดหุ้นปรับตัวเพิ่มขึ้น แม้เศรษฐกิจสหรัฐฯ จะยังมีโอกาสเข้าสู่ภาวะถดถอยภายในปีนี้
- สำหรับพอร์ตการลงทุนหุ้น ผู้จัดการกองทุนเพิ่มน้ำหนักการลงทุนในกองทุนหุ้นไทยเล็กน้อย (31%) เพื่อหาโอกาสการลงทุนจากตลาดหุ้นไทยที่ปรับตัวลดลงในระยะสั้น และเพิ่มน้ำหนักการลงทุนในกองทุน AIA Global Select Equity Fund มาอยู่ที่ 17% (เดิม 15%) เพื่อเพิ่มสัดส่วนการลงทุนในหุ้นเติบโตที่มีผลกำไรที่มีคุณภาพ ช่วยลดความเสี่ยงขาลง ในขณะเดียวกัน ก็ลดน้ำหนักการลงทุนในกองทุน AIA Global Multi-Factor Equity Fund มาอยู่ที่ 9% (เดิม 12%) อีกทั้ง ยังกระจายการลงทุนในกองทุน AIA New Multinationals Fund (26%); กองทุน AIA Global Quality Growth Fund (6%); และกองทุน AIA Asia (EX Japan) Equity Fund (1%)
- สำหรับพอร์ตการลงทุนตราสารหนี้ เน้นลงทุนในกองทุนตราสารหนี้ไทย AIA Income Fund (9%) และกระจายการลงทุนในกองทุนตราสารหนี้ต่างประเทศ AIA Diversified Fixed Income Fund เล็กน้อย (1%)

### Outlook

#### มุมมองการลงทุนโดยรวม:

สถานการณ์การลงทุนในตอนนี้เป็นช่วงที่ท้าทายมากที่สุดครั้งหนึ่งในรอบทศวรรษ เศรษฐกิจต้องเผชิญกับวัฏจักรดอกเบี้ยขาขึ้นที่เร็วที่สุด และการถอนสภาพคล่องออกจากระบบขนาดใหญ่ที่สุดเท่าที่เคยมีมา ในมุมมองระยะกลาง ผลตอบแทนเปรียบเทียบกับความเสี่ยงยังไม่คุ้มค่าเท่าไรนัก หากตลาดแรงงานยังยืดหยุ่นได้ดี เงินเฟ้อน่าจะยึดเยื้อ ทำให้ธนาคารกลางสหรัฐฯ ไม่สามารถปรับลดอัตราดอกเบี้ยได้ ส่งผลกระทบต่อสินทรัพย์เสี่ยง ในทางกลับกัน หากเกิดเศรษฐกิจถดถอยขึ้นจริง สินทรัพย์เสี่ยงจะให้ผลตอบแทนดีในสถานการณ์เช่นนั้น

สำหรับมุมมองระยะสั้น แม้เศรษฐกิจเริ่มแสดงความอ่อนแอบ้าง เช่น ความตึงเครียดของภาคธนาคารสหรัฐฯ แต่ตัวเลขเศรษฐกิจที่ประกาศออกมา ณ ปัจจุบัน ยังไม่ได้ส่งสัญญาณว่าเศรษฐกิจสหรัฐฯ จะก้าวเข้าสู่ภาวะถดถอยในเร็ววัน แม้ภาคการผลิตสหรัฐฯ จะอ่อนแอ แต่ถูกถ่วงดุลไว้ได้ด้วยภาคบริการที่แข็งแกร่ง ตลาดแรงงานสหรัฐฯ และการปรับขึ้นค่าจ้างแรงงานยังแข็งแกร่ง นอกจากนี้ ณ สิ้นเดือนมิถุนายน 2023 นักวิเคราะห์คาดการณ์ว่าดัชนี S&P 500 จะมีรายได้และผลกำไรเติบโตขึ้น 2.4% และ 0.9% ในปี 2023 ตามลำดับ ดังนั้น นักลงทุนจึงไม่ควรตัดความเป็นไปได้ที่ว่าสินทรัพย์เสี่ยงอาจปรับตัวขึ้นได้ในระยะสั้น

จากหลากหลายแรงกดดันที่ส่งผลให้สินทรัพย์เสี่ยงปรับตัวไปในทิศทางที่แตกต่างกัน ผู้จัดการกองทุนจึงเน้นสร้างพอร์ตลงทุนของกองทุน AIA Combined Allocation Funds ให้มีการกระจายความเสี่ยงที่ดี โดยผู้จัดการกองทุนยังคงให้น้ำหนักการลงทุนในหุ้นน้อยกว่าปกติ ในส่วนของการลงทุนหุ้น ผู้จัดการกองทุนได้เพิ่มน้ำหนักการลงทุนในกลุ่มธุรกิจที่คาดว่าจะให้ผลตอบแทนดีกว่าตลาดในช่วงตลาดขาลง หรือกลุ่มที่สามารถสร้างผลตอบแทนได้ดีหากสถานการณ์ยังทรงตัวแบบปัจจุบัน ผู้จัดการกองทุนยังเฝ้าติดตามตลาดด้วยความรอบคอบระมัดระวัง และเน้นการบริหารจัดการความเสี่ยงให้กับพอร์ตการลงทุน

#### มุมมองการลงทุนตราสารหนี้:

AIA Investments แนะนำให้ลงทุนในตราสารหนี้มากกว่าตัวชี้วัด โดยมองว่าเศรษฐกิจโลกที่ยังมีแนวโน้มชะลอตัวลง ประกอบกับเงินเฟ้อที่มีแนวโน้มปรับตัวลดลงต่อเนื่องในช่วงครึ่งหลังของปี เป็นปัจจัยสำคัญที่ทำให้อัตราผลตอบแทนพันธบัตรปรับตัวลดลงในช่วงครึ่งปีหลัง ถือเป็นโอกาสที่จะทยอยเข้าซื้อตราสารหนี้เพื่อรับอัตราผลตอบแทนที่อยู่ระดับสูง

#### มุมมองการลงทุนหุ้นไทย:

ประเมิน SET Index ในเดือนกรกฎาคม จะผันผวนไปตามปัจจัยการเมือง โดยประเด็นสำคัญที่ต้องติดตาม คือ การจัดตั้งรัฐบาลชุดใหม่ที่น่าจะเกิดขึ้นในช่วงครึ่งหลังของเดือนกรกฎาคม ทั้งนี้ เรายังมอง SET Index ในช่วงที่เหลือของปี 2566 เคลื่อนไหวในกรอบ 1,450-1,650 จุด

## คำสงวนสิทธิ์

### บริษัทหลักทรัพย์จัดการกองทุน เอไอเอ (ประเทศไทย) จำกัด

เอกสาร/เอกสารประกอบการนำเสนอ ฉบับนี้ ได้จัดทำขึ้นโดยมีวัตถุประสงค์เพื่อเป็นการให้ข้อมูลเท่านั้น และไม่มีส่วนเกี่ยวข้องกับวัตถุประสงค์ในการลงทุน สถานการณ์ทางการเงิน และตอบสนองความต้องการของบุคคลใดบุคคลหนึ่งโดยเฉพาะเจาะจง ไม่อาจตีความได้ว่าเป็นคำแนะนำ, คำแนะนำ หรือคำชักชวนให้เข้าทำธุรกรรมหรือเป็นการยอมผูกพันตามธุรกรรมเพื่อป้องกันความเสี่ยง, การซื้อขาย หรือกลยุทธ์การลงทุนเกี่ยวกับหลักทรัพย์หรือเครื่องมือทางการเงินอื่นใดซึ่งออกหรือบริหารจัดการโดยบริษัท หลักทรัพย์จัดการกองทุน เอไอเอ (ประเทศไทย) จำกัด (“บลจ.เอไอเอ”) หรือบริษัทในเครือ (“กลุ่มบริษัท เอไอเอ”) ที่อยู่ในเขตอำนาจตามกฎหมายของประเทศซึ่งไม่ได้รับมอบอำนาจให้ทำข้อเสนอดังกล่าวต่อบุคคล ไม่มีส่วนใด ๆ ในเอกสาร/เอกสารประกอบการนำเสนอฉบับนี้ จะถูกตีความได้ว่าเป็นคำแนะนำในการลงทุน ภาษีอากร กฎหมาย หรือคำแนะนำอื่นๆ การอ้างอิงถึงหลักทรัพย์ตัวใดตัวหนึ่งโดยเฉพาะเจาะจงที่ปรากฏในเอกสาร ทำขึ้นเพื่อแสดงให้เห็นถึงการประยุกต์ใช้ซึ่งปรัชญาในการลงทุนของเราเท่านั้น และไม่ถือเป็นคำแนะนำจากกลุ่มบริษัทเอไอเอ

ข้อมูลที่อยู่ในเอกสารฉบับนี้ ไม่ควรใช้เป็นหลักเพื่อการตัดสินใจลงทุน เอกสาร/เอกสารประกอบการนำเสนอ ฉบับนี้ ไม่ใช่เอกสารงานวิจัยและไม่ได้จัดทำขึ้นตามกฎหมายเพื่อส่งเสริมการพึ่งพาตนเองในการวิจัยเกี่ยวกับการลงทุน ข้อคิดเห็นและการกล่าวถึงหลักทรัพย์รายตัว เป็นไปเพื่อยกตัวอย่างประกอบการอธิบายเท่านั้น และไม่ได้เป็นตัวแทนของความเห็นจากทุกหน่วยงานในกลุ่มบริษัทเอไอเอ นอกจากนี้ บลจ.เอไอเอ ไม่รับรองหรือการรับประกันความน่าเชื่อถือ, ความถูกต้อง, และความครบถ้วนของข้อมูลแต่อย่างใด ความคิดเห็น, การคาดคะเน, การประมาณการ และข้อมูลอื่นๆ ในเอกสาร/เอกสารประกอบการนำเสนอ ฉบับนี้ เป็นของกลุ่มบริษัทเอไอเอ นับแต่วันที่ตั้งในเอกสาร/เอกสารประกอบการนำเสนอฉบับนี้ และอาจถูกเปลี่ยนแปลงแก้ไขได้โดยไม่ต้องบอกกล่าวล่วงหน้า กลุ่มบริษัท เอไอเอ อาจมีส่วนได้เสียในหลักทรัพย์หรือตราสารที่กล่าวถึงในเอกสาร/เอกสารประกอบการนำเสนอฉบับนี้ การคาดคะเนใดๆ หรือเนื้อหาที่เกี่ยวกับเหตุการณ์ในอนาคตหรือผลการดำเนินงานของประเทศ, ตลาด, หรือบริษัทต่างๆ ไม่ได้แสดงถึงหรืออาจแตกต่างจากเหตุการณ์หรือผลที่เกิดขึ้นจริง ผลการดำเนินงานในอดีต และแนวโน้มหรือการคาดการณ์ทางเศรษฐกิจและตลาดใดๆ ไม่ได้แสดงถึงผลการดำเนินงานในอนาคตของแผนการหรือสินทรัพย์ที่ลงทุน การลงทุนมีความเสี่ยงซึ่งรวมถึงความเสี่ยงที่อาจสูญเสียมูลค่าเงินต้น

บลจ.เอไอเอ และกลุ่มบริษัทเอไอเอ ซึ่งรวมถึงเจ้าหน้าที่และพนักงานของบริษัท จะไม่รับผิดชอบต่อความเสียหายหรือสูญหายใดๆ รวมถึงการสูญเสียมูลค่าใด ๆ ไม่ว่าทั้งทางตรงและทางอ้อมที่เกิดขึ้นจากการใช้หรือการอ้างอิง ข้อมูลใดๆ ที่ปรากฏในเอกสารฉบับนี้ ไม่ว่าจะเกิดมาจากการประมาทเลินเล่อของของบลจ.เอไอเอหรือไม่ก็ตาม

ท่านสามารถขอคำแนะนำเพิ่มเติมจากที่ปรึกษาการลงทุนก่อนทำการตัดสินใจลงทุน รวมถึงพิจารณาศึกษาอย่างรอบคอบถึงรูปแบบการลงทุนที่เหมาะสมกับท่าน อาทิ ทักษะด้านการลงทุน เงินทุน รูปแบบการลงทุนทั้งหมด

ข้อมูลที่ปรากฏในเอกสารฉบับนี้ จะต้องไม่ถูกเปิดเผย ใช้ หรือเผยแพร่ ไม่ว่าทั้งหมด หรือบางส่วน รวมถึงต้องไม่ถูกทำซ้ำ คัดลอก หรือทำให้บุคคลอื่นเข้าถึงข้อมูลได้ เอกสาร/เอกสารประกอบการนำเสนอ ฉบับนี้ อาจจะถูกใช้ และ/หรือ รับมอบ ทั้งนี้เป็นไปตามกฎหมายที่บังคับในเขตอำนาจตามกฎหมายของประเทศของท่าน