

## กองทุนเปิด เอไอเอ แอ็กเกรสซีฟ อโลเคชั่น ฟันด์

AIA Aggressive Allocation Fund (AIA-TAA)

28 เมษายน 2566

### วัตถุประสงค์การลงทุน

กองทุนเน้นการลงทุนเพื่อมุ่งหวังผลตอบแทนที่สม่ำเสมอในระยะยาวในรูปแบบการเติบโตของมูลค่าหน่วยลงทุน (capital growth) โดยกองทุนจะเน้นจัดสรรการลงทุนในหลักทรัพย์ประเภทหุ้นและตราสารหนี้ในประเทศเพื่อกระจายความเสี่ยง กองทุนมีระดับความเสี่ยงสูง ในเชิงกลยุทธ์ กองทุนคาดว่าจะจัดสรรสัดส่วนการลงทุนในหุ้นประมาณ 70%-100%; ตราสารหนี้ 0-30%; และตราสารตลาดเงิน 0-5% ของมูลค่าทรัพย์สินสุทธิ อย่างไรก็ตาม สัดส่วนการลงทุนจริงอาจแตกต่างกันไปในแต่ละช่วงเวลา เนื่องจากผู้จัดการกองทุนจะช่วยประเมินจังหวะการลงทุน พร้อมทั้งปรับพอร์ตการลงทุนให้เหมาะสมกับสภาวะตลาด เพื่อสร้างผลตอบแทนส่วนเพิ่มตามที่ได้ออกแบบไว้

### ข้อมูลสำคัญของกองทุน

ประเภทกองทุน	กองทุนเปิด - กองทุนรวมผสม	ระดับความเสี่ยง	เสี่ยงสูง (ระดับ 6)
Bloomberg Code	AIATTA	ISIN Code	THA689010009
วันที่จดทะเบียน	4 เมษายน 2565	ผู้ดูแลผลประโยชน์	ธนาคารซีทีบีแบงก์ เอ็น. เอ. สาขากรุงเทพฯ
ขนาดกองทุน	932 ล้านบาท	นายทะเบียน	บลจ. เอไอเอ (ประเทศไทย) จำกัด
มูลค่าหน่วยลงทุน	9.5881 บาท/หน่วย	ผู้สอบบัญชี	บริษัท พีวี ออดิท จำกัด
นโยบายการจ่ายเงินปันผล	ไม่จ่ายเงินปันผล		

### ค่าธรรมเนียมที่เรียกเก็บจากผู้ถือหน่วยลงทุน (% ของมูลค่าซื้อขาย)

ค่าธรรมเนียมการขาย	1.605%
ค่าธรรมเนียมการรับซื้อคืน	ไม่เรียกเก็บ
ค่าธรรมเนียมการสับเปลี่ยนเข้า*	ไม่มี
ค่าธรรมเนียมการสับเปลี่ยนออก**	ไม่มี
ค่าธรรมเนียมการโอนหน่วย	ตามที่นายทะเบียนเรียกเก็บ

\*ผู้ถือหน่วยลงทุนจะต้องเสียค่าธรรมเนียมการขายด้วย

\*\*ผู้ถือหน่วยลงทุนจะต้องเสียค่าธรรมเนียมการรับซื้อคืนด้วย

### ค่าธรรมเนียมที่เรียกเก็บจากกองทุนรวม (% ต่อปี ของ NAV)

ค่าธรรมเนียมการจัดการ	1.3375%
ค่าธรรมเนียมผู้ดูแลผลประโยชน์	0.0182%
ค่าธรรมเนียมนายทะเบียน	0.1070%
ค่าใช้จ่ายอื่น	ตามจริง
รวมค่าใช้จ่าย	1.4627%

หมายเหตุ: ค่าธรรมเนียมที่เรียกเก็บจากผู้ถือหน่วยลงทุนและกองทุนรวมดังกล่าวรวมภาษีมูลค่าเพิ่ม ภาษีธุรกิจเฉพาะ หรือภาษีอื่นใดแล้ว

### การซื้อขายและขายคืนหน่วยลงทุน

วันเวลาซื้อและขายคืน	ทุกวันทำการ เวลา 9.00 – 14.30 น.
มูลค่าขั้นต่ำของการซื้อครั้งแรก	10,000 บาท
มูลค่าขั้นต่ำของการซื้อครั้งต่อไป	10,000 บาท
มูลค่าขั้นต่ำของการขายคืน	ไม่กำหนด
หน่วยลงทุนคงเหลือขั้นต่ำ	100.0000 หน่วย
ระยะเวลาการรับเงินค่าขายคืน	3 วันทำการ นับตั้งแต่วันที่ถัดจากวันทำการรับซื้อคืนหน่วยลงทุน (T+3)

ในกรณีที่ผู้ลงทุนซื้อกองทุนผ่านกรมธรรม์ประกันชีวิตควบหน่วยลงทุน (Unit-Linked) ผู้ลงทุนควรศึกษารายละเอียดข้อมูลกองทุนและเงื่อนไขต่างๆ ที่สำคัญจากกรมธรรม์ประกันชีวิตควบหน่วยลงทุน และ/หรือข้อมูลการตลาดของบริษัทประกัน

## ผลการดำเนินงานในอดีต (ข้อมูล ณ วันที่ 28 เมษายน 2566)

\*สำหรับผลการดำเนินงานย้อนหลังตั้งแต่ 1 ปี ขึ้นไป แสดงผลเป็นอัตราผลตอบแทนต่อปี (% ต่อปี)

	YTD	1M	3M	6M	1Y	3Y	5Y	ตั้งแต่จัดตั้งกองทุน
กองทุน AIA-TAA (%)	-5.46%	-3.01%	-4.90%	-2.04%	-2.44%	N/A	N/A	-3.84%
ดัชนีชี้วัด (%)	-6.18%	-4.29%	-5.18%	-3.70%	-3.00%	N/A	N/A	-5.74%
ความผันผวนของกองทุน	10.38%	8.76%	11.39%	9.44%	9.87%	N/A	N/A	9.72%
ความผันผวนของดัชนีชี้วัด	11.36%	10.62%	12.41%	10.35%	10.27%	N/A	N/A	10.15%

### คำเตือน

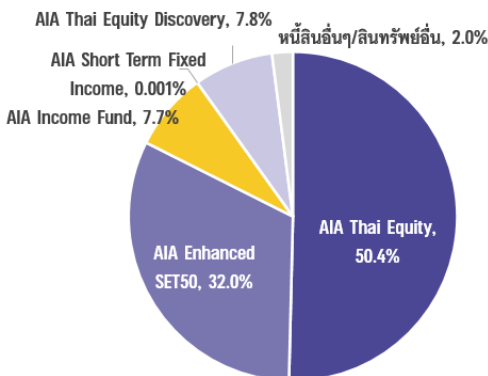
- การแสดงผลการดำเนินงานของกองทุนรวม เป็นไปตามประกาศสมาคมบริษัทจัดการกองทุน ที่ สจก.ร. 1/2566 โดยผลการดำเนินงานน้อยกว่า 1 ปี แสดงผลการดำเนินงานที่เกิดขึ้นจริง (ไม่ปรับเป็นอัตราต่อปี) สำหรับผลการดำเนินงานมากกว่า 1 ปี แสดงผลการดำเนินงานเป็นอัตราต่อปี
- การวัดผลการดำเนินงานของกองทุนรวมนี้ ได้จัดทำขึ้นตามมาตรฐานการวัดและนำเสนอผลการดำเนินงานของกองทุนรวมของสมาคมบริษัทจัดการลงทุน
- ผลการดำเนินงานในอดีต/ผลการเปรียบเทียบผลการดำเนินงานที่เกี่ยวข้องกับผลิตภัณฑ์ในตลาดทุนมิได้เป็นสัญญาณถึงผลการดำเนินงานในอนาคต

### หมายเหตุ: ตัวชี้วัดของกองทุนเปิด เอไอเอ แอกริสซีฟ โอลิแกน ฟันด์ (AIA-TAA) คือ

- (1) ผลตอบแทนรวมสุทธิของดัชนีปรับอัตราดอกเบี้ย Mark-to-Market อายุต่ำกว่าเท่ากับ 1 ปี ของสมาคมตลาดตราสารหนี้ไทย สัดส่วน 2%
- (2) ผลตอบแทนรวมสุทธิของดัชนีปรับอัตราดอกเบี้ย Mark-to-Market อายุต่ำกว่าเท่ากับ 10 ปี ของสมาคมตลาดตราสารหนี้ไทย สัดส่วน 5%
- (3) ผลตอบแทนรวมสุทธิของดัชนีตราสารหนี้ภาคเอกชน Mark-to-Market ที่มีอันดับความน่าเชื่อถือของผู้ออกตราสารอยู่ในระดับ A- ขึ้นไป อายุต่ำกว่าเท่ากับ 10 ปี ของสมาคมตลาดตราสารหนี้ไทย สัดส่วน 3%
- (4) ดัชนีผลตอบแทนรวม SET 50 สัดส่วน 90%

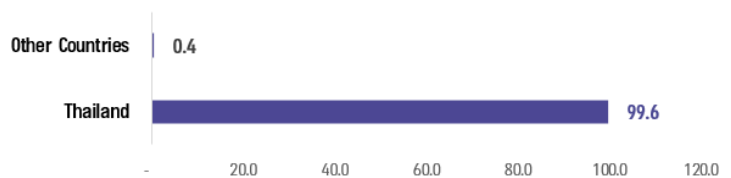
## การกระจายการลงทุน

### สัดส่วนการลงทุน



### ประมาณการสัดส่วนการลงทุนตามรายประเทศ\*

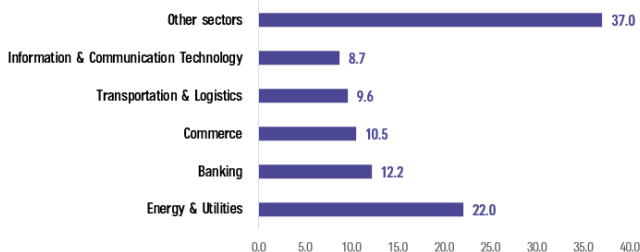
#### Country Allocation - AIA-TAA (%)



### ประมาณการสัดส่วนการลงทุนตามรายอุตสาหกรรม\*

#### เฉพาะสัดส่วนที่ลงทุนในกองทุนหุ้นไทย

#### Sector Allocation - AIA-TAA (%)



### ตัวอย่างหุ้นที่กองทุนหุ้นไทยเข้าลงทุน\*

กองทุนหุ้นไทย	สัดส่วนการลงทุน (% ของแต่ละกองทุน)
AIA Thai Equity	AOT (6.9%)   PTT (5.4%)   ADVANC (5.3%)   CPALL (5.0%)   GULF (4.6%)
AIA Enhanced SET50	AOT (7.9%)   PTT (6.2%)   ADVANC (5.6%)   CPALL (5.5%)   GULF (5.3%)
AIA Thai Equity Discovery	AOT (6.3%)   ADVANC (5.1%)   CPALL (4.7%)   PTT (4.5%)   GULF (4.4%)

**หมายเหตุ:** \*เป็นการคำนวณโดยประมาณการ อ้างอิงจากข้อมูลสัดส่วนการลงทุนตามรายอุตสาหกรรม, Top Holdings ของกองทุนหุ้นไทยที่ลงทุนไปลงทุน ปรับตามสัดส่วนการลงทุนของกองทุน; สำหรับสัดส่วนที่ลงทุนในกองทุนตราสารหนี้ AIA Income Fund มีการอ้างอิงข้อมูลที่เปิดเผยตาม Fund Fact Sheet ของกองทุน ETF ต่างประเทศ และ/หรือ กองทุนตราสารหนี้ต่างประเทศที่ลงทุนไปลงทุน มาใช้ประมาณการสัดส่วนการลงทุนตามรายประเทศด้วย; ข้อมูล ณ สิ้นเดือนเมษายน 2566

**แหล่งข้อมูล:** บลจ. เอไอเอ (ประเทศไทย) จำกัด

# ความเห็นผู้จัดการกองทุน: กองทุนเปิด เอไอเอ แอ็กเกรสซีฟ โอลิแกนซ์ ฟันด์ (AIA-TAA) (ณ สิ้นเดือนเมษายน 2566)

## Market Review

### ภาพรวมการลงทุนตราสารหนี้:

อัตราผลตอบแทนพันธบัตรรัฐบาลไทยอายุ 10 ปี ปรับตัวเพิ่มขึ้น 0.13% หลังจากนักลงทุนบางส่วนเริ่มปรับคาดการณ์อัตราดอกเบี้ยนโยบายระยะต่อไปขึ้น โดยคาดว่าจะปรับอัตราดอกเบี้ยขึ้นอีก 0.25% ไปอยู่ที่ระดับ 2.00% (ปัจจุบันอยู่ที่ 1.75%) ในการประชุมคณะกรรมการนโยบายการเงินในช่วงปลายเดือนพฤษภาคม และมีโอกาสปรับขึ้นต่อไปจนถึงระดับ 2.25%-2.50% ได้ หากเศรษฐกิจยังขยายตัวได้ดีในช่วงครึ่งหลังของปี ด้านส่วนต่างอัตราผลตอบแทน (credit spread) อายุ 5 ปี อันดับความน่าเชื่อถือ A ปรับเพิ่มขึ้น 0.06% ปิดที่ 1.29%

สำหรับอัตราผลตอบแทนพันธบัตรรัฐบาลสหรัฐฯอายุ 10 ปี ปรับลดลงเล็กน้อย 0.05% ปิดที่ 3.42% โดยระหว่างเดือนเคลื่อนไหวผันผวนตามสถานะตลาดการเงินเป็นหลัก โดยตัวเลขเศรษฐกิจที่ยังออกมามีตลาดแรงงานที่แข็งแกร่ง และเงินเฟ้อที่อยู่ในระดับสูงทำให้อัตราผลตอบแทนพันธบัตรสหรัฐฯ ปรับเพิ่มขึ้นในช่วงครึ่งแรกของเดือน ก่อนจะปรับลดลงตามความกังวลของนักลงทุนต่อสถานการณ์ในภาคธนาคาร หลังจากธนาคาร First Republic Bank ถูกเข้าควบคุมกิจการโดยบรรษัทค้าประกันเงินฝากของรัฐบาลกลางสหรัฐฯ (FDIC) อีกราย

### ภาพรวมการลงทุนหุ้นไทย:

SET Index ณ สิ้นเดือนเมษายน ปิดที่ระดับ 1,529 จุด ปรับตัวลดลงอย่างมีนัยสำคัญ -5% (เปรียบเทียบกับเดือนก่อนหน้า) ซึ่งถือเป็นการลดลงรายเดือนสูงสุดในรอบ 10 เดือน โดยหลักๆ มาจากการปรับตัวลดลงของหุ้น DELTA ถึง 37% (เปรียบเทียบกับเดือนก่อนหน้า) ซึ่งมีผลต่อดัชนีหุ้นฯ กว่า 39 จุด หลังรายงานผลการดำเนินงานไตรมาส 1/2023 ออกมาต่ำกว่าคาดการณ์ ในขณะที่ภาพรวมตลาดหุ้นไทยยังได้รับ Sentiment เชิงลบจากปัจจัยต่างประเทศที่เกี่ยวข้องกับภาวะเศรษฐกิจถดถอยของประเทศหลักๆ ทั่วโลก ทำให้มีกระแสเงินทุนไหลออกจากตลาดหุ้น และยังคงเห็นนักลงทุนต่างชาติขายสุทธิหุ้นไทยติดต่อกันเป็นเดือนที่ 3 ที่ระดับเกือบ 8 พันล้านบาทในเดือนนี้

## Portfolio Review

- หากเปรียบเทียบผลการดำเนินงานกับเดือนก่อนหน้า กองทุนปรับตัวลดลง -3.01% ในขณะที่ดัชนีชี้วัดปรับตัวลดลง -4.29% ทั้งนี้ กองทุนปรับตัวลดลงน้อยกว่าดัชนีชี้วัด เนื่องจากกองทุนหุ้นไทยและกองทุนตราสารหนี้ไทยมีผลการดำเนินงานที่ดีกว่าดัชนีชี้วัด
- ผู้จัดการกองทุนเพิ่มน้ำหนักการลงทุนในหุ้น และลดน้ำหนักการลงทุนในตราสารหนี้ลง [กองทุนหุ้น ~92% : กองทุนตราสารหนี้ ~8%] เนื่องจากประเมินว่าเศรษฐกิจไทยปีนี้มาจะยังเติบโตต่อเนื่อง จากภาคท่องเที่ยวที่ยังเป็นปัจจัยขับเคลื่อนหลัก
- สำหรับพอร์ตการลงทุนหุ้น เน้นกระจายการลงทุนในหุ้นไทยที่มีคุณภาพดี โดยลงทุนในกองทุน AIA Thai Equity (51%); กองทุน AIA Enhanced SET50 (33%); และกองทุน AIA Thai Equity Discovery (8%) สำหรับพอร์ตการลงทุนตราสารหนี้ เน้นลงทุนในกองทุนตราสารหนี้ไทยระยะกลาง AIA Income Fund (8%)

## Outlook

### มุมมองการลงทุนตราสารหนี้:

AIA Investments ปรับน้ำหนักในการลงทุนในตราสารหนี้ลงมาเท่ากับตัวชี้วัด หลังจากช่วงที่ผ่านมาอัตราผลตอบแทนพันธบัตรปรับลดลงมาก่อนข้างมากแล้ว จากปัญหาในภาคธนาคารพาณิชย์ในสหรัฐฯและแนวโน้มอัตราเงินเฟ้อที่ปรับลดลง นอกจากนี้ หากสถานการณ์เศรษฐกิจภายในประเทศปรับตัวดีขึ้นต่อเนื่องในครึ่งปีหลัง ก็มีโอกาสที่ธนาคารแห่งประเทศไทยจะปรับอัตราดอกเบี้ยนโยบายขึ้นต่อไปและสูงกว่าระดับ 2% ที่นักลงทุนคาดไว้ก่อนหน้านี้ จึงแนะนำให้หาจังหวะเข้าซื้อเพิ่มเติมในช่วงที่อัตราผลตอบแทนพันธบัตรปรับเพิ่มขึ้นไป

### มุมมองการลงทุนหุ้นไทย:

มองเป็นโอกาสซื้อสะสม เพราะดัชนีฯ ปรับตัวลงมาอยู่แถวกรอบล่างที่ AIA ประเมินไว้ (1,550-1,750 จุด) โดย AIA เชื่อว่าภาคท่องเที่ยวยังเป็นปัจจัยขับเคลื่อนหลักที่ผลักดันให้เศรษฐกิจไทยปีนี้เติบโตต่อเนื่อง อย่างไรก็ตาม ประเด็นสำคัญที่ต้องติดตาม ได้แก่ การประกาศผลการดำเนินงานไตรมาส 1/2023 ของบริษัทจดทะเบียน รวมถึงผลการเลือกตั้งและนโยบายกระตุ้นเศรษฐกิจครั้งใหม่ของคณะรัฐบาลชุดใหม่

## รายละเอียดของกองทุนต่างๆ ที่กองทุนไปลงทุน

- สำหรับรายละเอียดของกองทุนหุ้นไทยและกองทุนตราสารหนี้ที่บริหารจัดการภายใต้ บลจ. เอไอเอ (ประเทศไทย) สามารถดูรายละเอียดเพิ่มเติมได้จาก <https://www.aiaim.co.th/th/fund.html>

### คำเตือน:

- ผู้ลงทุนควรทำความเข้าใจลักษณะสินค้า เงื่อนไข ผลตอบแทนและความเสี่ยงก่อนตัดสินใจลงทุน
- ข้อมูลราคา/ผลตอบแทนในอดีตมิได้เป็นสิ่งยืนยันถึงราคา/ผลตอบแทนในอนาคต
- เอกสารนี้มีใช้หนังสือชี้ชวนและจัดทำขึ้นเพื่อให้ข้อมูลเป็นการทั่วไปเท่านั้น
- การแสดงผลการดำเนินงานของกองทุนรวม เป็นไปตามประกาศสมาคมบริษัทจัดการกองทุน ที่ สก.ร. 1/2566 โดยผลการดำเนินงานน้อยกว่า 1 ปี แสดงผลการดำเนินงานที่เกิดขึ้นจริง (ไม่ปรับเป็นอัตราต่อปี) สำหรับผลการดำเนินงานมากกว่า 1 ปี แสดงผลการดำเนินงานเป็นอัตราต่อปี
- การวัดผลการดำเนินงานของกองทุนรวมนี้ ได้จัดทำขึ้นตามมาตรฐานการวัดและนำเสนอผลการดำเนินงานของกองทุนรวมของสมาคมบริษัทจัดการลงทุน
- ผลการดำเนินงานในอดีต/ผลการเปรียบเทียบผลการดำเนินงานที่เกี่ยวข้องกับผลิตภัณฑ์ในตลาดทุนมิได้เป็นสิ่งยืนยันถึงผลการดำเนินงานในอนาคต

แหล่งข้อมูล: บลจ. เอไอเอ (ประเทศไทย) ณ วันที่ 28 เมษายน 2566

[www.aiaim.co.th](http://www.aiaim.co.th) โทร. 02-353-8822

### คำสงวนสิทธิ์

#### บริษัท หลักทรัพย์จัดการกองทุน เอไอเอ (ประเทศไทย) จำกัด

เอกสาร/เอกสารประกอบการนำเสนอ ฉบับนี้ ได้จัดทำขึ้นโดยมีวัตถุประสงค์เพื่อเป็นการให้ข้อมูลเท่านั้น และไม่มีส่วนเกี่ยวข้องกับวัตถุประสงค์ในการลงทุน สถานการณ์ทางการเงิน และตอบสนองความต้องการของบุคคลใดบุคคลหนึ่งโดยเฉพาะเจาะจง ไม่อาจตีความได้ว่าเป็นคำแนะนำ, คำแนะนำ หรือคำชี้ชวนให้เข้าทำธุรกรรมหรือเป็นการยอมรับตามธุรกรรมเพื่อป้องกันความเสี่ยง, การซื้อขาย หรือกลยุทธ์การลงทุนเกี่ยวกับหลักทรัพย์หรือเครื่องมือทางการเงินอื่นใดซึ่งออกหรือบริหารจัดการโดยบริษัท หลักทรัพย์จัดการกองทุน เอไอเอ (ประเทศไทย) จำกัด (“บลจ.เอไอเอ”) หรือบริษัทในเครือ (“กลุ่มบริษัทเอไอเอ”) ที่อยู่ภายใต้การกำกับดูแลของประเทศไทยซึ่งไม่ได้รับมอบอำนาจให้ทำข้อเสนอดังกล่าวต่อบุคคล ไม่มีส่วนใดๆ ในเอกสาร/เอกสารประกอบการนำเสนอฉบับนี้ จะถูกตีความได้ว่าเป็นคำแนะนำในการลงทุน ภาษีอากร กฎหมาย หรือคำแนะนำอื่นๆ การอ้างอิงถึงหลักทรัพย์ตัวใดตัวหนึ่งโดยเฉพาะเจาะจงที่ปรากฏในเอกสาร ทำขึ้นเพื่อแสดงให้เห็นถึงการใช้ซึ่งปรัชญาในการลงทุนของเราเท่านั้น และไม่ได้ถือเป็นคำแนะนำจากกลุ่มบริษัทเอไอเอ

ข้อมูลที่อยู่ในเอกสารฉบับนี้ ไม่ควรใช้เป็นหลักเพื่อการตัดสินใจลงทุน เอกสาร/เอกสารประกอบการนำเสนอ ฉบับนี้ ไม่ใช่เอกสารงานวิจัยและไม่ได้จัดทำขึ้นตามกฎหมายเพื่อส่งเสริมการพึ่งพาตนเองในการวิจัยเกี่ยวกับการลงทุน ข้อคิดเห็นและการกล่าวถึงหลักทรัพย์รายตัว เป็นไปเพื่อตัวอย่างประกอบกรณีศึกษาเท่านั้น และไม่ถือเป็นตัวแทนของความเห็นจากทุกหน่วยงานในกลุ่มบริษัทเอไอเอ นอกจากนี้ บลจ.เอไอเอ ไม่รับรองหรือการรับประกันความน่าเชื่อถือ, ความถูกต้อง, และความครบถ้วนของข้อมูลแต่อย่างใด ความคิดเห็น, การคาดคะเน, การประมาณการ และข้อมูลอื่นๆ ในเอกสาร/เอกสารประกอบการนำเสนอ ฉบับนี้ เป็นของกลุ่มบริษัทเอไอเอ นับแต่วันที่ที่ลงในเอกสาร/เอกสารประกอบการนำเสนอฉบับนี้ และอาจถูกเปลี่ยนแปลงแก้ไขได้โดยไม่ต้องบอกกล่าวล่วงหน้า กลุ่มบริษัท เอไอเอ อาจมีส่วนได้เสียในหลักทรัพย์หรือตราสารที่กล่าวถึงในเอกสาร/เอกสารประกอบการนำเสนอฉบับนี้ การคาดคะเนใดๆ หรือเนื้อหาที่เกี่ยวข้องกับเหตุการณ์ในอนาคตหรือผลการดำเนินงานของประเทศ, ตลาด, หรือบริษัทต่างๆ ไม่ได้แสดงถึงหรืออาจแตกต่างจากเหตุการณ์หรือผลที่เกิดขึ้นจริง

ผลการดำเนินงานในอดีต และแนวโน้มหรือการคาดการณ์ทางเศรษฐกิจและตลาดใดๆ ไม่ได้แสดงถึงผลการดำเนินงานในอนาคตของแผนการหรือสินทรัพย์ที่ลงทุน การลงทุนมีความเสี่ยง ซึ่งรวมถึงความเสี่ยงที่อาจสูญเสียมูลค่าเงินต้น

บลจ.เอไอเอ และกลุ่มบริษัทเอไอเอ ซึ่งรวมถึงเจ้าหน้าที่และพนักงานของบริษัท จะไม่รับผิดชอบต่อความเสียหายหรือสูญหายใดๆ รวมถึงการสูญเสียผลกำไร ไม่ว่าทั้งทางตรงและทางอ้อม ที่เกิดขึ้นจากการใช้หรือการอ้างอิง ข้อมูลใดๆ ที่ปรากฏในเอกสารฉบับนี้ ไม่ว่าจะเป็นอย่างใดมาจากการประมาณการราคาหลักทรัพย์ของบลจ.เอไอเอหรือไม่ก็ตาม

ท่านสามารถขอคำแนะนำเพิ่มเติมจากที่ปรึกษาการลงทุนก่อนการตัดสินใจลงทุน รวมถึงพิจารณาศึกษาอย่างรอบคอบถึงรูปแบบการลงทุนที่เหมาะสมกับท่าน อาทิ ทัศนคติด้านการลงทุน เงินทุน รูปแบบการลงทุนทั้งหมด

ข้อมูลที่ปรากฏในเอกสารฉบับนี้ จะต้องไม่ถูกเปิดเผย ใช้ หรือเผยแพร่ ไม่ว่าทั้งหมด หรือบางส่วน รวมถึงต้องไม่ถูกทำซ้ำ คัดลอก หรือทำให้บุคคลอื่นเข้าถึงข้อมูลได้ เอกสาร/เอกสารประกอบการนำเสนอ ฉบับนี้ อาจจะถูกใช้ และ/หรือ รับมอบ ทั้งนี้เป็นไปตามกฎหมายที่ใช้บังคับในเขตอำนาจตามกฎหมายของประเทศไทย