

กองทุนเปิด เอไอเอ คอนเวนชันนอล อัลโลเคชั่น ฟันด์

AIA Conventional Allocation Fund (AIA-TCA)

31 มีนาคม 2566

วัตถุประสงค์การลงทุน

กองทุนเน้นการลงทุนเพื่อมุ่งหวังผลตอบแทนที่สม่ำเสมอในระยะยาวในรูปแบบการเติบโตของมูลค่าหน่วยลงทุน (capital growth) โดยกองทุนจะเน้นจัดการการลงทุนในสินทรัพย์ประเภทหุ้นและตราสารหนี้ในประเทศเพื่อกระจายความเสี่ยง กองทุนมีระดับความเสี่ยงปานกลางค่อนข้างสูง ในเชิงกลยุทธ์ กองทุนคาดว่าจะจัดสรรสัดส่วนการลงทุนในหุ้นประมาณ 10%-40%; ตราสารหนี้ 60-90%; และตราสารตลาดเงิน 0-10% ของมูลค่าทรัพย์สินสุทธิ อย่างไรก็ตาม สัดส่วนการลงทุนจริงอาจแตกต่างกันไปในแต่ละช่วงเวลา เนื่องจากผู้จัดการกองทุนจะช่วยประเมินจังหวะการลงทุน พร้อมทั้งปรับพอร์ตการลงทุนให้เหมาะสมกับสภาวะตลาด เพื่อสร้างผลตอบแทนส่วนเพิ่มตามที่ได้ออกแบบไว้

ข้อมูลสำคัญของกองทุน

| | | | |
|------------------------|---------------------------|-------------------|---------------------------------------|
| ประเภทกองทุน | กองทุนเปิด – กองทุนรวมผสม | ระดับความเสี่ยง | เสี่ยงปานกลางค่อนข้างสูง (ระดับ 5) |
| Bloomberg Code | AIATTC | ISIN Code | THA687010001 |
| วันที่จดทะเบียน | 4 เมษายน 2565 | ผู้ดูแลผลประโยชน์ | ธนาकरชิดีแบงก์ เอ็น. เอ. สาขากรุงเทพฯ |
| ขนาดกองทุน | 96 ล้านบาท | นายทะเบียน | บลจ. เอไอเอ (ประเทศไทย) จำกัด |
| มูลค่าหน่วยลงทุน | 10.0337 บาท/หน่วย | ผู้สอบบัญชี | บริษัท พีวี ออดิท จำกัด |
| นโยบายการจ่ายเงินปันผล | ไม่จ่ายเงินปันผล | | |

ค่าธรรมเนียมที่เรียกเก็บจากผู้ถือหน่วยลงทุน (% ของมูลค่าซื้อขาย)

| | |
|--------------------------------|---------------------------|
| ค่าธรรมเนียมการขาย | 1.605% |
| ค่าธรรมเนียมการรับซื้อคืน | ไม่เรียกเก็บ |
| ค่าธรรมเนียมการสับเปลี่ยนเข้า* | ไม่มี |
| ค่าธรรมเนียมการสับเปลี่ยนออก** | ไม่มี |
| ค่าธรรมเนียมการโอนหน่วย | ตามที่นายทะเบียนเรียกเก็บ |

*ผู้ถือหน่วยลงทุนจะต้องเสียค่าธรรมเนียมการขายด้วย

**ผู้ถือหน่วยลงทุนจะต้องเสียค่าธรรมเนียมการรับซื้อคืนด้วย

ค่าธรรมเนียมที่เรียกเก็บจากกองทุนรวม (% ต่อปี ของ NAV)

| | |
|-------------------------------|---------|
| ค่าธรรมเนียมการจัดการ | 0.9095% |
| ค่าธรรมเนียมผู้ดูแลผลประโยชน์ | 0.0182% |
| ค่าธรรมเนียมนายทะเบียน | 0.107% |
| ค่าใช้จ่ายอื่น | ตามจริง |
| รวมค่าใช้จ่าย | 1.0347% |

หมายเหตุ: ค่าธรรมเนียมที่เรียกเก็บจากผู้ถือหน่วยลงทุนและกองทุนรวมดังกล่าวรวมภาษีมูลค่าเพิ่ม ภาษีธุรกิจเฉพาะ หรือภาษีอื่นใดแล้ว

การซื้อขายและการขายคืนหน่วยลงทุน

| | |
|-----------------------------------|---|
| วันเวลาซื้อและขายคืน | ทุกวันทำการ เวลา 9.00 – 14.30 น. |
| มูลค่าขั้นต่ำของการซื้อครั้งแรก | 10,000 บาท |
| มูลค่าขั้นต่ำของการซื้อครั้งต่อไป | 10,000 บาท |
| มูลค่าขั้นต่ำของการขายคืน | ไม่กำหนด |
| หน่วยลงทุนคงเหลือขั้นต่ำ | 100.0000 หน่วย |
| ระยะเวลาการรับเงินค่าขายคืน | 3 วันทำการ นับตั้งแต่วันที่ถัดจากวันทำการรับซื้อคืนหน่วยลงทุน (T+3) |

ในกรณีที่ผู้ลงทุนซื้อกองทุนผ่านกรมธรรม์ประกันชีวิตควบหน่วยลงทุน (Unit-Linked) ผู้ลงทุนควรศึกษารายละเอียดข้อมูลกองทุนและเงื่อนไขต่างๆที่สำคัญจากกรมธรรม์ประกันชีวิตควบหน่วยลงทุน และ/หรือข้อมูลการตลาดของบริษัทประกัน

ผลการดำเนินงานในอดีต (ข้อมูล ณ วันที่ 31 มีนาคม 2566)

*สำหรับผลการดำเนินงานย้อนหลังตั้งแต่ 1 ปี ขึ้นไป แสดงผลเป็นอัตราผลตอบแทนต่อปี (% ต่อปี)

| | YTD | 1M | 3M | 6M | 1Y | 3Y | 5Y | ตั้งแต่จัดตั้งกองทุน |
|--------------------------|--------|-------|--------|-------|-----|-----|-----|----------------------|
| กองทุน AIA-TCA (%) | -0.41% | 0.30% | -0.41% | 2.44% | N/A | N/A | N/A | 0.34% |
| ดัชนีชี้วัด (%) | -0.34% | 0.82% | -0.34% | 2.69% | N/A | N/A | N/A | 0.15% |
| ความผันผวนของกองทุน | 3.59% | 5.16% | 3.59% | 3.27% | N/A | N/A | N/A | 3.54% |
| ความผันผวนของดัชนีชี้วัด | 3.91% | 5.41% | 3.91% | 3.52% | N/A | N/A | N/A | 3.79% |

คำเตือน

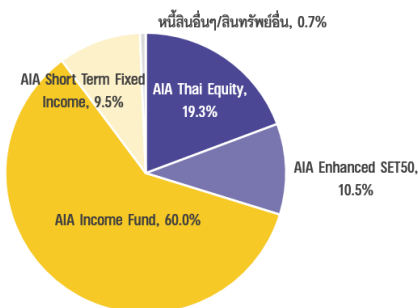
- การแสดงผลการดำเนินงานของกองทุนรวม เป็นไปตามประกาศสมาคมบริษัทจัดการกองทุน ที่ สจ.ร. 1/2566 โดยผลการดำเนินงานน้อยกว่า 1 ปี แสดงผลการดำเนินงานที่เกิดขึ้นจริง (ไม่ปรับเป็นอัตราต่อปี) สำหรับผลการดำเนินงานมากกว่า 1 ปี แสดงผลการดำเนินงานเป็นอัตราต่อปี
- การวัดผลการดำเนินงานของกองทุนรวมนี้ ได้จัดทำขึ้นตามมาตรฐานการวัดและนำเสนอผลการดำเนินงานของกองทุนรวมของสมาคมบริษัทจัดการกองทุน
- ผลการดำเนินงานในอดีต/ผลการเปรียบเทียบผลการดำเนินงานที่เกี่ยวข้องกับผลิตภัณฑ์ในตลาดทุนมิได้เป็นสัญญาณถึงผลการดำเนินงานในอนาคต

หมายเหตุ:) ตัวชี้วัดของกองทุนเปิด เอไอเอ คอนเวนชั่นนอล อโกลเคชั่น ฟันด์ (AIA-TCA) คือ

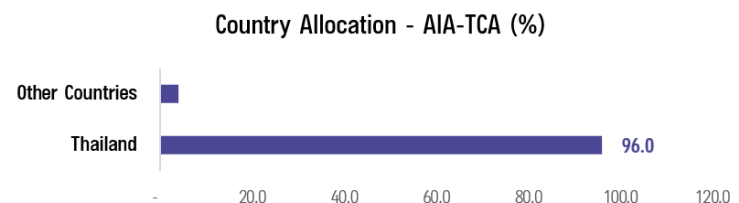
- (1) ผลตอบแทนรวมสุทธิของดัชนีพันธบัตรรัฐบาล Mark-to-Market อายุสั้นกว่าเท่ากับ 1 ปี ของสมาคมตลาดตราสารหนี้ไทย สัดส่วน 22%
- (2) ผลตอบแทนรวมสุทธิของดัชนีพันธบัตรรัฐบาล Mark-to-Market อายุสั้นกว่าเท่ากับ 10 ปี ของสมาคมตลาดตราสารหนี้ไทย สัดส่วน 30%
- (3) ผลตอบแทนรวมสุทธิของดัชนีตราสารหนี้ภาคเอกชน Mark-to-Market ที่มีอันดับความน่าเชื่อถือของผู้ออกตราสารอยู่ในระดับ A- ขึ้นไป อายุสั้นกว่าเท่ากับ 10 ปี ของสมาคมตลาดตราสารหนี้ไทย สัดส่วน 18%
- (4) ดัชนีผลตอบแทนรวม SET 50 สัดส่วน 30%

การกระจายการลงทุน

สัดส่วนการลงทุน

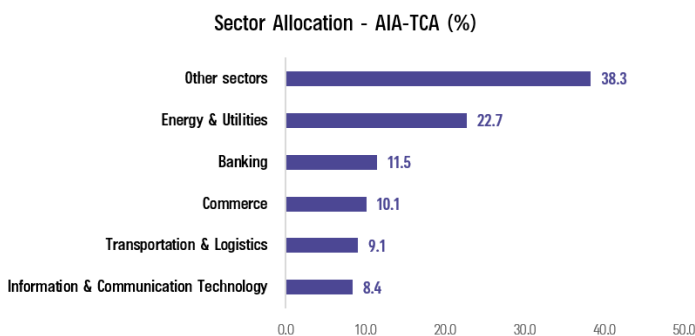


ประมาณการสัดส่วนการลงทุนตามรายประเทศ*



ประมาณการสัดส่วนการลงทุนตามรายอุตสาหกรรม*

เฉพาะสัดส่วนที่ลงทุนในกองทุนหุ้นไทย



ตัวอย่างหุ้นที่กองทุนหุ้นไทยเข้าลงทุน*

| กองทุนหุ้นไทย | สัดส่วนการลงทุน (% ของแต่ละกองทุน) |
|--------------------|--|
| AIA Thai Equity | AOT (6.5%) PTT (5.4%) DELTA (5.3%) ADVANC (4.9) CPALL (4.7%) |
| AIA Enhanced SET50 | AOT (7.4%) DELTA (6.3%) PTT (6.1%) ADVANC (5.3%) GULF (5.3%) |

หมายเหตุ: *เป็นการคำนวณโดยประมาณการ อ้างอิงจากข้อมูลสัดส่วนการลงทุนตามรายอุตสาหกรรม, Top Holdings ของกองทุนหุ้นไทยที่ลงทุนไปลงทุน ปรับตามสัดส่วนการลงทุนของกองทุน; สำหรับสัดส่วนที่ลงทุนในกองทุนตราสารหนี้ AIA Income Fund มีการอ้างอิงข้อมูลที่เปิดเผยตาม Fund Fact Sheet ของกองทุน ETF ต่างประเทศ และ/หรือ กองทุนตราสารหนี้ต่างประเทศที่กองทุนไปลงทุน มาใช้ประมาณการสัดส่วนการลงทุนตามรายประเทศด้วย; ข้อมูล ณ สิ้นเดือนมีนาคม 2566

แหล่งข้อมูล: บลจ. เอไอเอ (ประเทศไทย) จำกัด

ความเห็นผู้จัดการกองทุน: กองทุนเปิด เอไอเอ คอนเวนชั่นนอล อโกลเคชั่น ฟันด์ (AIA-TCA) (ณ สิ้นเดือนมีนาคม 2566)

Market Review

ภาพรวมการลงทุนตราสารหนี้:

แม้ว่า ธปท. จะปรับอัตราดอกเบี้ยนโยบายขึ้น แต่อัตราผลตอบแทนพันธบัตรรัฐบาลไทยอายุ 10 ปี ปรับตัวลดลง 0.18% จากความไม่แน่นอนของเศรษฐกิจโลก ที่ถูกกดดันจากวิกฤติที่เกิดขึ้นกับภาคธนาคารของสหรัฐฯ ทำให้นักลงทุนกลับเข้าซื้อสินทรัพย์ปลอดภัย อย่างเช่น พันธบัตรรัฐบาล ด้านส่วนต่างอัตราผลตอบแทน (credit spread) อายุ 5 ปี อันดับความน่าเชื่อถือ A ปรับเพิ่มขึ้นเล็กน้อย 0.02% ปิดที่ 1.26%

สำหรับอัตราผลตอบแทนพันธบัตรรัฐบาลสหรัฐฯ อายุ 10 ปี ปรับเพิ่มขึ้น 0.45% ปิดที่ระดับ 3.47% เป็นผลจากวิกฤติในภาคธนาคารของสหรัฐฯ ที่ทำให้นักลงทุนมีมุมมองที่แย่งต่อเศรษฐกิจสหรัฐฯ ในระยะถัดไป ประกอบกับ Fed ส่งสัญญาณชะลอการปรับขึ้นดอกเบี้ย เนื่องจากเสถียรภาพของระบบการเงินที่แย่ง ทำให้นักลงทุนคาดว่า Fed อาจจำเป็นต้องกลับมาปรับลดอัตราดอกเบี้ยนโยบายลงในช่วงครึ่งหลังของปี

ภาพรวมการลงทุนหุ้นไทย:

SET Index ณ สิ้นเดือนมีนาคม ปิดที่ระดับ 1,609 จุด ปรับลดลง 0.8% (จากเดือนก่อนหน้า) โดยช่วงครึ่งแรกปรับตัวลดลงอย่างมีนัยยะ จนทำระดับต่ำสุดของเดือนที่ 1,518 จุด ณ วันที่ 14 มี.ค. จากความกังวลเรื่องวิกฤติภาคธนาคารในฝั่งตะวันตก อย่างไรก็ดี ในช่วงครึ่งหลังของเดือน ดัชนีฯ เริ่มฟื้นตัวกลับมา หลังจาก Fed และธนาคารแห่งชาติต่างเข้ามาช่วยเหลือทางการเงินอย่างรวดเร็ว ในขณะเดียวกัน ธปท. ได้ออกมายืนยันว่าเหตุการณ์ดังกล่าวมีผลกระทบต่อธนาคารพาณิชย์ไทย ซึ่งมีฐานะทางการเงินแข็งแกร่งมาก จึงสร้างความมั่นใจแก่นักลงทุนได้ในระดับหนึ่ง

Portfolio Review

- หากเปรียบเทียบผลการดำเนินงานกับเดือนก่อนหน้า กองทุนปรับตัวเพิ่มขึ้น 0.30% ในขณะที่ดัชนีชี้วัดปรับตัวเพิ่มขึ้น 0.82% ทั้งนี้ กองทุนปรับตัวเพิ่มขึ้นน้อยกว่าดัชนีชี้วัด เนื่องจากส่วนที่ลงทุนในกองทุนไทยปรับตัวเพิ่มขึ้นน้อยกว่าดัชนีชี้วัด
- ผู้จัดการกองทุนยังคงน้ำหนักการลงทุนในหุ้นน้อยกว่าปกติ [กองทุนหุ้น ~30% : กองทุนตราสารหนี้ ~70%] จากความเสี่ยงที่เศรษฐกิจสหรัฐฯ อาจเข้าสู่ภาวะถดถอยในช่วงไม่กี่เดือนข้างหน้า
- สำหรับพอร์ตการลงทุนหุ้น เน้นกระจายการลงทุนในหุ้นไทยที่มีคุณภาพดี โดยลงทุนในกองทุน AIA Thai Equity 19%; กองทุน AIA Enhanced SET50 (11%) สำหรับพอร์ตการลงทุนตราสารหนี้ เน้นลงทุนในกองทุนตราสารหนี้ไทยระยะกลาง AIA Income Fund (60%) และกองทุนตราสารหนี้ไทยระยะสั้น AIA Short-Term Fixed Income (10%)

Outlook

มุมมองการลงทุนตราสารหนี้:

AIA Investments ยังคงให้น้ำหนักในการลงทุนในตราสารหนี้มากกว่าดัชนีชี้วัด เนื่องจากความเสี่ยงของเศรษฐกิจโลกที่มากขึ้น ประกอบกับอัตราเงินเฟ้อมีแนวโน้มที่จะปรับตัวลดลงในระยะต่อไป อย่างไรก็ดี อัตราผลตอบแทนพันธบัตรที่ปรับตัวลงมากค่อนข้างมากแล้วในช่วงที่ผ่านมา และ ความผันผวนของตลาดตราสารหนี้ที่ปรับสูงขึ้นมาก จึงแนะนำให้รอและหาจังหวะเข้าซื้อเพิ่มเติมในช่วงที่อัตราผลตอบแทนพันธบัตรปรับเพิ่มขึ้นไป

มุมมองการลงทุนหุ้นไทย:

มองเป็นโอกาสซื้อสะสมหากดัชนีฯ ต่ำกว่า 1,600 จุด ซึ่งเป็นกรอบล่างที่ AIA ประเมินไว้ (1,550-1,750 จุด) โดยเชื่อว่าภาคการท่องเที่ยวยังเป็นปัจจัยขับเคลื่อนหลักในการผลักดันให้เศรษฐกิจไทยปีนี้เติบโตต่อเนื่อง อย่างไรก็ตาม ประเด็นสำคัญที่ต้องติดตามในช่วง 3 เดือนข้างหน้า ได้แก่ การเลือกตั้งรัฐบาลไทยที่จะเกิดขึ้นในช่วงกลางปี 2566 รวมถึงนโยบายหาเสียงของพรรคการเมือง

รายละเอียดของกองทุนต่างๆ ที่กองทุนไปลงทุน

- สำหรับรายละเอียดของกองทุนหุ้นไทยและกองทุนตราสารหนี้ที่บริหารจัดการภายใต้ บลจ. เอไอเอ (ประเทศไทย) สามารถดูรายละเอียดเพิ่มเติมได้ทาง <https://www.aiaim.co.th/th/fund.html>

คำเตือน:

- ผู้ลงทุนควรทำความเข้าใจลักษณะสินค้า เงื่อนไข ผลตอบแทนและความเสี่ยงก่อนตัดสินใจลงทุน
- ข้อมูลราคา/ผลตอบแทนในอดีตมิได้เป็นสิ่งยืนยันถึงราคา/ผลตอบแทนในอนาคต
- เอกสารนี้มีใช้หนังสือชี้ชวนและจัดทำขึ้นเพื่อให้ข้อมูลเป็นการทั่วไปเท่านั้น
- การแสดงผลการดำเนินงานของกองทุนรวม เป็นไปตามประกาศสมาคมบริษัทจัดการกองทุน ที่ สจก.ร. 1/2566 โดยผลการดำเนินงานน้อยกว่า 1 ปี แสดงผลการดำเนินงานที่เกิดขึ้นจริง (ไม่ปรับเป็นอัตราต่อปี) สำหรับผลการดำเนินงานมากกว่า 1 ปี แสดงผลการดำเนินงานเป็นอัตราต่อปี
- การวัดผลการดำเนินงานของกองทุนรวมนี้ ได้จัดทำขึ้นตามมาตรฐานการวัดและนำเสนอผลการดำเนินงานของกองทุนรวมของสมาคมบริษัทจัดการลงทุน
- ผลการดำเนินงานในอดีต/ผลการเปรียบเทียบผลการดำเนินงานที่เกี่ยวข้องกับผลิตภัณฑ์ในตลาดทุนมิได้เป็นสิ่งยืนยันถึงผลการดำเนินงานในอนาคต

แหล่งข้อมูล: บลจ. เอไอเอ (ประเทศไทย) ณ วันที่ 31 มีนาคม 2566
www.aiaim.co.th โทร. 02-353-8822

คำสงวนสิทธิ์

บริษัท หลักทรัพย์จัดการกองทุน เอไอเอ (ประเทศไทย) จำกัด

เอกสาร/เอกสารประกอบการนำเสนอ ฉบับนี้ ได้จัดทำขึ้นโดยมีวัตถุประสงค์เพื่อเป็นการให้ข้อมูลเท่านั้น และไม่มีส่วนเกี่ยวข้องกับวัตถุประสงค์ในการลงทุน สถานการณ์ทางการเงิน และตอบสนองความต้องการของบุคคลใดบุคคลหนึ่งโดยเฉพาะเจาะจง ไม่อาจตีความได้ว่าเป็นคำแนะนำ คำแนะนำ หรือคำชักชวนให้เข้าทำธุรกรรมหรือเป็นการยอมผูกพันตามธุรกรรมเพื่อป้องกันความเสี่ยง, การซื้อขาย หรือกลยุทธ์การลงทุนเกี่ยวกับหลักทรัพย์หรือเครื่องมือทางการเงินอื่นใดซึ่งออกหรือบริหารจัดการโดยบริษัท หลักทรัพย์จัดการกองทุน เอไอเอ (ประเทศไทย) จำกัด (“บลจ.เอไอเอ”) หรือบริษัทในเครือ (“กลุ่มบริษัทเอไอเอ”) ที่อยู่ภายใต้การกำกับดูแลของประเทศไทยซึ่งไม่ได้ได้รับมอบอำนาจให้ทำข้อเสนอดังกล่าวต่อบุคคล ไม่มีส่วนใดๆ ในเอกสาร/เอกสารประกอบการนำเสนอฉบับนี้ จะถูกตีความได้ว่าเป็นคำแนะนำในการลงทุน ภาษีอากร กฎหมาย หรือคำแนะนำอื่นๆ การอ้างอิงถึงหลักทรัพย์ตัวใดตัวหนึ่งโดยเฉพาะเจาะจงที่ปรากฏในเอกสาร ทำขึ้นเพื่อแสดงให้เห็นถึงการประยุกต์ใช้ซึ่งปรัชญาในการลงทุนของเราเท่านั้น และไม่ถือเป็นคำแนะนำจากกลุ่มบริษัทเอไอเอ

ข้อมูลที่อยู่ในเอกสารฉบับนี้ ไม่ควรใช้เป็นหลักเพื่อการตัดสินใจลงทุน เอกสาร/เอกสารประกอบการนำเสนอ ฉบับนี้ ไม่ใช่เอกสารงานวิจัยและไม่ได้ออกขึ้นตามกฎหมายเพื่อส่งเสริมการพึ่งพาตนเองในการวิจัยเกี่ยวกับการลงทุน ข้อคิดเห็นและการกล่าวถึงหลักทรัพย์รายตัว เป็นไปเพื่อยกตัวอย่างประกอบการอธิบายเท่านั้น และไม่ได้อันเป็นตัวแทนของความเห็นจากทุกหน่วยงานในกลุ่มบริษัทเอไอเอ นอกจากนี้ บลจ.เอไอเอ ไม่รับรองหรือการรับประกันความน่าเชื่อถือ, ความถูกต้อง, และความครบถ้วนของข้อมูลแต่อย่างใด ความคิดเห็น, การคาดคะเน, การประมาณการ และข้อมูลอื่นๆ ในเอกสาร/เอกสารประกอบการนำเสนอ ฉบับนี้ เป็นของกลุ่มบริษัทเอไอเอ นับแต่วันที่ที่ลงในเอกสาร/เอกสารประกอบการนำเสนอฉบับนี้ และอาจถูกเปลี่ยนแปลงแก้ไขได้โดยไม่ต้องบอกกล่าวล่วงหน้า กลุ่มบริษัท เอไอเอ อาจมีส่วนได้เสียในหลักทรัพย์หรือตราสารที่กล่าวถึงในเอกสาร/เอกสารประกอบการนำเสนอฉบับนี้ การคาดคะเนใดๆ หรือเนื้อหาที่เกี่ยวข้องกับเหตุการณ์ในอนาคตหรือผลการดำเนินงานของประเทศ, ตลาด, หรือบริษัทต่างๆ ไม่ได้แสดงถึงหรืออาจแตกต่างจากเหตุการณ์หรือผลที่เกิดขึ้นจริง

ผลการดำเนินงานในอดีต และแนวโน้มหรือการคาดการณ์ทางเศรษฐกิจและตลาดใดๆ ไม่ได้แสดงถึงผลการดำเนินงานในอนาคตของแผนการหรือสินทรัพย์ที่ลงทุน การลงทุนมีความเสี่ยง ซึ่งรวมถึงความเสี่ยงที่อาจจะสูญเสียเงินต้น

บลจ.เอไอเอ และกลุ่มบริษัทเอไอเอ ซึ่งรวมถึงเจ้าหน้าที่และพนักงานของบริษัท จะไม่รับผิดชอบต่อความเสียหายหรือสูญหายใดๆ รวมถึงการสูญเสียผลกำไร ไม่ว่าทั้งทางตรงและทางอ้อม ที่เกิดขึ้นจากการใช้หรือการอ้างอิง ข้อมูลใดๆ ที่ปรากฏในเอกสารฉบับนี้ ไม่ว่าจะเป็ผลมาจากการประมาทเลินเล่อของบลจ.เอไอเอหรือไม่ก็ตาม

ท่านสามารถขอคำแนะนำเพิ่มเติมจากที่ปรึกษาการลงทุนก่อนทำการตัดสินใจลงทุน รวมถึงพิจารณาศึกษาอย่างรอบคอบถึงรูปแบบการลงทุนที่เหมาะสมกับท่าน อาทิ ทักษะด้านการลงทุน เงินทุน รูปแบบการลงทุนทั้งหมด

ข้อมูลที่ปรากฏในเอกสารฉบับนี้ จะต้องไม่ถูกเปิดเผย ใช้ หรือเผยแพร่ ไม่ว่าทั้งหมด หรือบางส่วน รวมถึงต้องไม่ถูกทำซ้ำ คัดลอก หรือทำให้บุคคลอื่นเข้าถึงข้อมูลได้

เอกสาร/เอกสารประกอบการนำเสนอ ฉบับนี้ อาจจะถูกใช้ และ/หรือ รับมอบ ทั้งนี้เป็นไปตามกฎหมายที่บังคับใช้ในเขตอำนาจตามกฎหมายของประเทศของท่าน