

## กองทุนเปิด เอไอเอ แอ็กเกรสซีฟ อโลเคชั่น ฟันด์

AIA Aggressive Allocation Fund (AIA-TAA)

31 มกราคม 2566

### วัตถุประสงค์การลงทุน

กองทุนเน้นการลงทุนเพื่อมุ่งหวังผลตอบแทนที่สม่ำเสมอในระยะยาวในรูปแบบการเติบโตของมูลค่าหน่วยลงทุน (capital growth) โดยกองทุนจะเน้นจัดสรรการลงทุนในหลักทรัพย์ประเภทหุ้นและตราสารหนี้ในประเทศเพื่อกระจายความเสี่ยง กองทุนมีระดับความเสี่ยงสูง ในเชิงกลยุทธ์ กองทุนคาดว่าจะจัดสรรสัดส่วนการลงทุนในหุ้นประมาณ 70%-100%; ตราสารหนี้ 0-30%; และตราสารตลาดเงิน 0-5% ของมูลค่าทรัพย์สินสุทธิ อย่างไรก็ตาม สัดส่วนการลงทุนจริงอาจแตกต่างกันไปในแต่ละช่วงเวลา เนื่องจากผู้จัดการกองทุนจะช่วยประเมินจังหวะการลงทุน พร้อมทั้งปรับพอร์ตการลงทุนให้เหมาะสมกับสภาวะตลาด เพื่อสร้างผลตอบแทนส่วนเพิ่มตามที่ได้ออกแบบไว้

### ข้อมูลสำคัญของกองทุน

ประเภทกองทุน	กองทุนเปิด - กองทุนรวมผสม	ระดับความเสี่ยง	เสี่ยงสูง (ระดับ 6)
Bloomberg Code	AIATTA	ISIN Code	THA689010009
วันที่จดทะเบียน	4 เมษายน 2565	ผู้ดูแลผลประโยชน์	ธนาคารซีทีบีแบงก์ เอ็น. เอ. สาขากรุงเทพฯ
ขนาดกองทุน	863 ล้านบาท	นายทะเบียน	บลจ. เอไอเอ (ประเทศไทย) จำกัด
มูลค่าหน่วยลงทุน	10.0823 บาท/หน่วย	ผู้สอบบัญชี	บริษัท พีวี ออดิท จำกัด
นโยบายการจ่ายเงินปันผล	ไม่จ่ายเงินปันผล		

### ค่าธรรมเนียมที่เรียกเก็บจากผู้ถือหน่วยลงทุน (% ของมูลค่าซื้อขาย)

ค่าธรรมเนียมการขาย	1.605%
ค่าธรรมเนียมการรับซื้อคืน	ไม่เรียกเก็บ
ค่าธรรมเนียมการสับเปลี่ยนเข้า*	ไม่มี
ค่าธรรมเนียมการสับเปลี่ยนออก**	ไม่มี
ค่าธรรมเนียมการโอนหน่วย	ตามที่นายทะเบียนเรียกเก็บ

\*ผู้ถือหน่วยลงทุนจะต้องเสียค่าธรรมเนียมการขายด้วย

\*\*ผู้ถือหน่วยลงทุนจะต้องเสียค่าธรรมเนียมการรับซื้อคืนด้วย

### ค่าธรรมเนียมที่เรียกเก็บจากกองทุนรวม (% ต่อปี ของ NAV)

ค่าธรรมเนียมการจัดการ	1.3375%
ค่าธรรมเนียมผู้ดูแลผลประโยชน์	0.0182%
ค่าธรรมเนียมนายทะเบียน	0.1070%
ค่าใช้จ่ายอื่น	ตามจริง
รวมค่าใช้จ่าย	1.4627%

หมายเหตุ: ค่าธรรมเนียมที่เรียกเก็บจากผู้ถือหน่วยลงทุนและกองทุนรวม

ดังกล่าวรวมภาษีมูลค่าเพิ่ม ภาษีธุรกิจเฉพาะ หรือภาษีอื่นใดแล้ว

### การซื้อขายและขายคืนหน่วยลงทุน

วันเวลาซื้อและขายคืน	ทุกวันทำการ เวลา 9.00 – 14.30 น.
มูลค่าขั้นต่ำของการซื้อครั้งแรก	10,000 บาท
มูลค่าขั้นต่ำของการซื้อครั้งต่อไป	10,000 บาท
มูลค่าขั้นต่ำของการขายคืน	ไม่กำหนด
หน่วยลงทุนคงเหลือขั้นต่ำ	100.0000 หน่วย
ระยะเวลาการรับเงินค่าขายคืน	3 วันทำการ นับตั้งแต่วันที่ถัดจากวันทำการรับซื้อคืนหน่วยลงทุน (T+3)

ในกรณีที่ผู้ลงทุนซื้อกองทุนผ่านกรมธรรม์ประกันชีวิตควบหน่วยลงทุน (Unit-Linked) ผู้ลงทุนควรศึกษารายละเอียดข้อมูลกองทุนและเงื่อนไขต่างๆ ที่สำคัญจากกรมธรรม์ประกันชีวิตควบหน่วยลงทุน และ/หรือข้อมูลการตลาดของบริษัทประกัน

## ผลการดำเนินงานในอดีต (ข้อมูล ณ วันที่ 31 มกราคม 2566)

\* สำหรับผลการดำเนินงานย้อนหลังตั้งแต่ 1 ปี ขึ้นไป แสดงผลเป็นอัตราผลตอบแทนต่อปี (% ต่อปี)

	YTD	1M	3M	6M	1Y	3Y	5Y	ตั้งแต่จัดตั้งกองทุน
กองทุน AIA-TAA (%)	-0.59%	-0.59%	3.00%	5.46%	N/A	N/A	N/A	0.82%
ดัชนีชี้วัด (%)	-1.06%	-1.06%	1.56%	4.46%	N/A	N/A	N/A	-1.03%
ความผันผวนของกองทุน	6.99%	6.99%	7.11%	7.80%	N/A	N/A	N/A	9.18%
ความผันผวนของดัชนีชี้วัด	7.91%	7.91%	7.95%	8.29%	N/A	N/A	N/A	9.39%

### คำเตือน

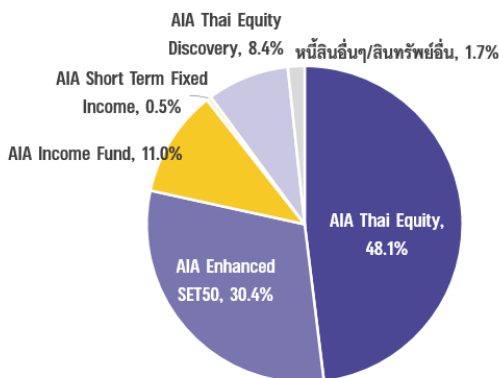
- การแสดงผลการดำเนินงานของกองทุนรวม เป็นไปตามประกาศสมาคมบริษัทจัดการกองทุน ที่ สจ.ร. 1/2561 โดยผลการดำเนินงานน้อยกว่า 1 ปี แสดงผลการดำเนินงานที่เกิดขึ้นจริง (ไม่ปรับเป็นอัตราต่อปี) สำหรับผลการดำเนินงานมากกว่า 1 ปี แสดงผลการดำเนินงานเป็นอัตราต่อปี
- การวัดผลการดำเนินงานของกองทุนรวมนี้ ได้จัดทำขึ้นตามมาตรฐานการวัดและนำเสนอผลการดำเนินงานของสมาคมบริษัทจัดการลงทุน
- ผลการดำเนินงานในอดีต/ผลการเปรียบเทียบผลการดำเนินงานที่เกี่ยวข้องกับผลิตภัณฑ์ในตลาดทุนมิได้เป็นสัญญาณถึงผลการดำเนินงานในอนาคต

### หมายเหตุ: ตัวชี้วัดของกองทุนเปิด เอไอเอ แอกรอสซีฟ โอลิแกนซ์ ฟันด์ (AIA-TAA) คือ

- (1) ผลตอบแทนรวมสุทธิของดัชนีพันธบัตรรัฐบาล Mark-to-Market อายุน้อยกว่าเท่ากับ 1 ปี ของสมาคมตลาดตราสารหนี้ไทย สัดส่วน 2%
- (2) ผลตอบแทนรวมสุทธิของดัชนีพันธบัตรรัฐบาล Mark-to-Market อายุน้อยกว่าเท่ากับ 10 ปี ของสมาคมตลาดตราสารหนี้ไทย สัดส่วน 5%
- (3) ผลตอบแทนรวมสุทธิของดัชนีตราสารหนี้ภาคเอกชน Mark-to-Market ที่มีอันดับความน่าเชื่อถือของผู้ออกตราสารอยู่ในระดับ A- ขึ้นไป อายุน้อยกว่าเท่ากับ 10 ปี ของสมาคมตลาดตราสารหนี้ไทย สัดส่วน 3%
- (4) ดัชนีผลตอบแทนรวม SET 50 สัดส่วน 90%

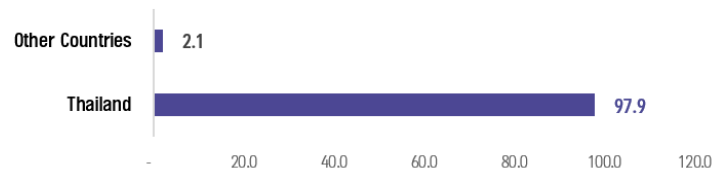
## การกระจายการลงทุน

### สัดส่วนการลงทุน



### ประมาณการสัดส่วนการลงทุนตามรายประเทศ\*

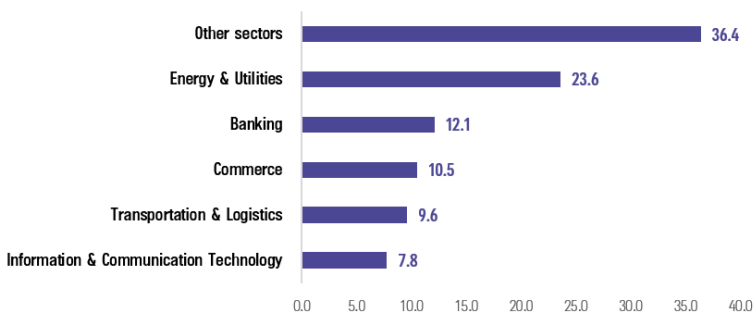
#### Country Allocation - AIA-TAA (%)



### ประมาณการสัดส่วนการลงทุนตามรายอุตสาหกรรม\*

#### เฉพาะสัดส่วนที่ลงทุนในกองทุนหุ้นไทย

#### Sector Allocation - AIA-TAA (%)



### ตัวอย่างหุ้นที่กองทุนหุ้นไทยเข้าลงทุน\*

กองทุนหุ้นไทย	สัดส่วนการลงทุน (% ของแต่ละกองทุน)
AIA Thai Equity	AOT (6.8%)   PTT (5.6%)   DELTA (5.1%)   CPALL (4.7%)   GULF (4.6%)
AIA Enhanced SET50	AOT (7.6%)   PTT (6.3%)   DELTA (5.8%)   CPALL (5.2%)   GULF (5.2%)
AIA Thai Equity Discovery	AOT (6.1%)   DELTA (4.9%)   PTT (4.5%)   GULF (4.4%)   CPALL (4.3%)

หมายเหตุ: \* เป็นการคำนวณโดยประมาณการ อ้างอิงจากข้อมูลสัดส่วนการลงทุนตามรายอุตสาหกรรม, Top Holdings ของกองทุนหุ้นไทยที่ลงทุนไปลงทุน ปรับตามสัดส่วนการลงทุนของกองทุน;

สำหรับสัดส่วนที่ลงทุนในกองทุนตราสารหนี้ AIA Income Fund มีการอ้างอิงข้อมูลที่เปิดเผยตาม Fund Fact Sheet ของกองทุน ETF ต่างประเทศ และ/หรือ กองทุนตราสารหนี้ต่างประเทศที่ลงทุนไปลงทุน มาใช้ประมาณการสัดส่วนการลงทุนตามรายประเทศด้วย; ข้อมูล ณ สิ้นเดือนมกราคม 2566

แหล่งข้อมูล: บลจ. เอไอเอ (ประเทศไทย) จำกัด

## ความเห็นผู้จัดการกองทุน: กองทุนเปิด เอไอเอ แอกรีสซีฟ อโลเคชั่น ฟันด์ (AIA-TAA) (ณ สิ้นเดือนมกราคม 2566)

### Market Review

#### ภาพรวมการลงทุนตราสารหนี้:

เดือนมกราคม ยังคงเห็นกระแสเงินทุนของนักลงทุนต่างชาติไหลเข้ามาในตลาดพันธบัตรไทยอย่างต่อเนื่อง โดยเฉพาะพันธบัตรรัฐบาลที่อายุยาวกว่า 10 ปีขึ้นไป หลังจากอัตราเงินเฟ้อมีแนวโน้มชะลอตัวลง ทำให้คาดว่า ธปท. จะปรับอัตราดอกเบี้ยนโยบายเพิ่มขึ้นไปอีกไม่มากนัก โดยอัตราผลตอบแทนพันธบัตรรัฐบาลไทยอายุ 10 ปี ปรับตัวลดลง 0.12% ลงมาปิดที่ระดับ 2.52% ด้านส่วนต่างอัตราผลตอบแทน (credit spread) อายุ 5 ปี อันดับความน่าเชื่อถือ A ปรับลดลงเล็กน้อย 0.02% มาปิดที่ 1.26%

สำหรับอัตราผลตอบแทนพันธบัตรรัฐบาลสหรัฐฯ อายุ 10 ปี ปรับลดลง 0.37% ปิดที่ระดับ 3.51% หลังจากตัวเลขเศรษฐกิจสำคัญของสหรัฐฯแสดงให้เห็นถึงกิจกรรมทางเศรษฐกิจที่ชะลอตัวอย่างเห็นได้ชัดเมื่อเดือนธันวาคมที่ผ่านมา ทำให้นักลงทุนคาดว่าธนาคารกลางสหรัฐฯ จะปรับขึ้นอัตราดอกเบี้ยนโยบายได้อีกเพียง 2 ครั้งละ 0.25% ในการประชุมเดือนมีนาคมและเดือนพฤษภาคม

#### ภาพรวมการลงทุนหุ้นไทย:

SET Index ณ สิ้นเดือนมกราคม ปิดที่ระดับ 1,671 จุด เพิ่มขึ้นเล็กน้อย 0.2% (หากเปรียบเทียบกับเดือนก่อนหน้า) โดยในช่วงแรกของเดือน ดัชนีปรับตัวสูงขึ้นจนทำระดับสูงสุดของเดือน ที่ 1,696 จุด ณ วันที่ 13 ม.ค. 66 จากการที่จีนเปิดประเทศเร็วกว่าคาด ช่วยสร้าง Sentiment เชิงบวกให้กับตลาดหุ้นทั่วโลก อย่างไรก็ตาม ในช่วงครึ่งหลังของเดือน ดัชนี กลับมาอ่อนตัวหลังจากรายงานผลการดำเนินงานไตรมาส 4/2565ของบริษัทจดทะเบียนในกลุ่มธนาคารและกลุ่มวัสดุก่อสร้างออกมาต่ำกว่าที่คาดการณ์ไว้มาก ทั้งนี้ หากพิจารณาปริมาณซื้อขายแบ่งตามประเภทของนักลงทุน เห็นว่านักลงทุนต่างชาติยังคงซื้อสุทธิต่อเนื่องเป็นเดือนที่ 4 รวบรวม 1.8 หมื่นล้านบาท เทียบกับเดือนก่อนหน้าที่ซื้อสุทธิ 1.3 หมื่นล้านบาท ขณะที่นักลงทุนสถาบันในประเทศขายสุทธิสูงถึง 2.4 หมื่นล้านบาท เทียบกับเดือนก่อนหน้าที่ซื้อสุทธิ 4.5 พันล้านบาท

### Portfolio Review

- หากเปรียบเทียบผลการดำเนินงานกับเดือนก่อนหน้า กองทุนปรับตัวลดลง -0.59% ในขณะที่ดัชนีชี้วัดปรับตัวลดลง -1.06% ทั้งนี้ กองทุนปรับตัวลดลงน้อยกว่าดัชนีชี้วัด เนื่องจากส่วนที่ลงทุนในกองทุนหุ้นไทย (AIA Thai Equity, AIA Enhanced SET50) ปรับตัวลดลงน้อยกว่าดัชนีชี้วัด อีกทั้งกองทุนตราสารหนี้ไทย (AIA Income Fund, AIA Short Term Fixed Income) ยังให้ผลตอบแทนมากกว่าดัชนีชี้วัด
- ผู้จัดการกองทุนยังคงนำนักการลงทุนในหุ้นน้อยกว่าปกติ [กองทุนหุ้น ~87% : กองทุนตราสารหนี้และสินทรัพย์เทียบเท่าเงินสด ~13%] จากการคาดการณ์ว่าเศรษฐกิจโลกจะก้าวเข้าสู่ภาวะถดถอยในปี 2023 และแนวโน้มการปรับลดการคาดการณ์ผลกำไรบริษัทจดทะเบียนในปี
- สำหรับพอร์ตการลงทุนหุ้น ผู้จัดการกองทุนกระจายการลงทุนในหุ้นไทยที่มีคุณภาพดี โดยเน้นลงทุนในกองทุน AIA Thai Equity (48%); กองทุน AIA Enhanced SET50 (30%); และกองทุน AIA Thai Equity Discovery (8%) สำหรับพอร์ตการลงทุนตราสารหนี้ เน้นลงทุนในกองทุนตราสารหนี้ไทยระยะกลาง AIA Income Fund (11%)

### Outlook

#### มุมมองการลงทุนตราสารหนี้:

AIA Investments ยังคงให้นำนักการลงทุนในตราสารหนี้มากกว่าปกติ เนื่องจากอัตราการขยายตัวของเศรษฐกิจและอัตราเงินเฟ้อมีแนวโน้มปรับตัวลดลงในระยะต่อไป ทำให้มีความเป็นไปได้ว่าอัตราดอกเบี้ยนโยบายของธนาคารกลางส่วนใหญ่ น่าจะอยู่ใกล้เคียงกับระดับสูงสุดแล้ว และถึงแม้อัตราผลตอบแทนพันธบัตรจะปรับตัวลดลงค่อนข้างมากในช่วงที่ผ่านมา แต่ก็มีโอกาสปรับตัวลงต่อได้หากเศรษฐกิจโลกเข้าสู่ภาวะถดถอย ทำให้ตราสารหนี้เหมาะสมจะเป็นทางเลือกเพื่อกระจายความเสี่ยงในพอร์ตการลงทุน จึงแนะนำให้ทยอยสะสมในช่วงที่อัตราผลตอบแทนพันธบัตรปรับตัวเพิ่มขึ้น

#### มุมมองการลงทุนหุ้นไทย:

ประเมินว่า SET Index ในปี 2566 จะเคลื่อนไหวในกรอบ 1,550-1,750 จุด โดยประเด็นสำคัญที่ต้องติดตามในระยะสั้น ได้แก่ ผลการดำเนินงานไตรมาส 4/2565 ของบริษัทจดทะเบียน ซึ่งส่วนใหญ่จะรายงานออกมาในช่วงกลางเดือนกุมภาพันธ์

## รายละเอียดของกองทุนต่างๆ ที่กองทุนไปลงทุน

- สำหรับรายละเอียดของกองทุนหุ้นไทยและกองทุนตราสารหนี้ที่บริหารจัดการภายใต้ บลจ. เอไอเอ (ประเทศไทย) สามารถดูรายละเอียดเพิ่มเติมได้ทาง <https://www.aiaim.co.th/th/fund.html>

### คำเตือน:

- ผู้ลงทุนควรทำความเข้าใจลักษณะสินค้า เงื่อนไข ผลตอบแทนและความเสี่ยงก่อนตัดสินใจลงทุน
- ข้อมูลราคา/ผลตอบแทนในอดีตมิได้เป็นสิ่งยืนยันถึงราคา/ผลตอบแทนในอนาคต
- เอกสารนี้มีใช้หนังสือชี้ชวนและจัดทำขึ้นเพื่อให้ข้อมูลเป็นการทั่วไปเท่านั้น
- การแสดงผลการดำเนินงานของกองทุนรวม เป็นไปตามประกาศสมาคมบริษัทจัดการกองทุน ที่ สจ.ร. 1/2561 โดยผลการดำเนินงานน้อยกว่า 1 ปี แสดงผลการดำเนินงานที่เกิดขึ้นจริง (ไม่ปรับเป็นอัตราต่อปี) สำหรับผลการดำเนินงานมากกว่า 1 ปี แสดงผลการดำเนินงานเป็นอัตราต่อปี
- การวัดผลการดำเนินงานของกองทุนรวมนี้ ได้จัดทำขึ้นตามมาตรฐานการวัดและนำเสนอผลการดำเนินงานของกองทุนรวมของสมาคมบริษัทจัดการลงทุน
- ผลการดำเนินงานในอดีต/ผลการเปรียบเทียบผลการดำเนินงานที่เกี่ยวข้องกับผลิตภัณฑ์ในตลาดทุนมิได้เป็นสิ่งยืนยันถึงผลการดำเนินงานในอนาคต

แหล่งข้อมูล: บลจ. เอไอเอ (ประเทศไทย) ณ วันที่ 31 มกราคม 2566  
[www.aiaim.co.th](http://www.aiaim.co.th) โทร. 02-353-8822

### คำสงวนสิทธิ์

#### บริษัท หลักทรัพย์จัดการกองทุน เอไอเอ (ประเทศไทย) จำกัด

เอกสาร/เอกสารประกอบการนำเสนอ ฉบับนี้ ได้จัดทำขึ้นโดยมีวัตถุประสงค์เพื่อเป็นการให้ข้อมูลเท่านั้น และไม่มีส่วนเกี่ยวข้องกับวัตถุประสงค์ในการลงทุน สถานการณ์ทางการเงิน และตอบสนองความต้องการของบุคคลใดบุคคลหนึ่งโดยเฉพาะเจาะจง ไม่อาจตีความได้ว่าเป็นคำแนะนำ, คำแนะนำ หรือคำชี้ชวนให้เข้าทำธุรกรรมหรือเป็นการยอมรับตามธุรกรรมเพื่อป้องกันความเสี่ยง, การซื้อขาย หรือกลยุทธ์การลงทุนเกี่ยวกับหลักทรัพย์หรือเครื่องมือทางการเงินอื่นใดซึ่งออกหรือบริหารจัดการโดยบริษัท หลักทรัพย์จัดการกองทุน เอไอเอ (ประเทศไทย) จำกัด (“บลจ.เอไอเอ”) หรือบริษัทในเครือ (“กลุ่มบริษัท เอไอเอ”) ที่อยู่ในเขตอำนาจตามกฎหมายของประเทศซึ่งไม่ได้รับมอบอำนาจให้ทำข้อเสนอดังกล่าวต่อบุคคล ไม่มีส่วนใดๆ ในเอกสาร/เอกสารประกอบการนำเสนอฉบับนี้ จะถูกตีความได้ว่าเป็นคำแนะนำในการลงทุน ภาษีอากร กฎหมาย หรือคำแนะนำอื่นใด การอ้างอิงถึงหลักทรัพย์ตัวใดตัวหนึ่งโดยเฉพาะเจาะจงที่ปรากฏในเอกสาร ทำขึ้นเพื่อแสดงให้เห็นถึงการประยุกต์ใช้ซึ่งปรัชญาในการลงทุนของเราเท่านั้น และไม่ถือเป็นคำแนะนำจากกลุ่มบริษัทเอไอเอ

ข้อมูลที่อยู่ในเอกสารฉบับนี้ ไม่ควรใช้เพื่อการค้าหรือการตัดสินใจลงทุน เอกสาร/เอกสารประกอบการนำเสนอ ฉบับนี้ ไม่ใช่เอกสารงานวิจัยและไม่ได้จัดทำขึ้นตามกฎหมายเพื่อส่งเสริมการพึ่งพาตนเองในการวิจัยเกี่ยวกับการลงทุน ข้อคิดเห็นและการกล่าวถึงหลักทรัพย์รายตัว เป็นไปเพื่อยกตัวอย่างประกอบการอธิบายเท่านั้น และไม่ได้เป็นตัวแทนของความเห็นจากทุกหน่วยงานในกลุ่มบริษัทเอไอเอ นอกจากนี้ บลจ.เอไอเอ ไม่รับรองหรือการรับประกันความน่าเชื่อถือ, ความถูกต้อง, และความครบถ้วนของข้อมูลแต่อย่างใด ความคิดเห็น, การคาดคะเน, การประมาณการ และข้อมูลอื่นๆ ในเอกสาร/เอกสารประกอบการนำเสนอ ฉบับนี้ เป็นของกลุ่มบริษัทเอไอเอ นับแต่วันแรกที่ลงในเอกสาร/เอกสารประกอบการนำเสนอฉบับนี้ และอาจถูกเปลี่ยนแปลงแก้ไขได้โดยไม่ต้องบอกกล่าวล่วงหน้า กลุ่มบริษัท เอไอเอ อาจมีส่วนได้เสียในหลักทรัพย์หรือตราสารที่กล่าวถึงในเอกสาร/เอกสารประกอบการนำเสนอฉบับนี้ การคาดคะเนใดๆ หรือเนื้อหาที่เกี่ยวข้องกับเหตุการณ์ในอนาคตหรือผลการดำเนินงานของประเทศ, ตลาด, หรือบริษัทต่างๆ ไม่ได้แสดงถึงหรืออาจแตกต่างจากเหตุการณ์หรือผลที่เกิดขึ้นจริง

ผลการดำเนินงานในอดีต และแนวโน้มหรือการคาดการณ์ทางเศรษฐกิจและตลาดใดๆ ไม่ได้แสดงถึงผลการดำเนินงานในอนาคตของแผนการหรือสินทรัพย์ที่ลงทุน การลงทุนมีความเสี่ยง ซึ่งรวมถึงความเสี่ยงที่อาจสูญเสียมูลค่าเงินต้น

บลจ.เอไอเอ และกลุ่มบริษัทเอไอเอ ซึ่งรวมถึงเจ้าหน้าที่และพนักงานของบริษัท จะไม่รับผิดชอบต่อความเสียหายหรือสูญหายใดๆ รวมถึงการสูญเสียผลกำไร ไม่ว่าทั้งทางตรงและทางอ้อม ที่เกิดขึ้นจากการใช้หรือการอ้างอิง ข้อมูลใดๆ ที่ปรากฏในเอกสารฉบับนี้ ไม่ว่าจะเป็นผลมาจากภาวะตลาดเงินและตลาดหลักทรัพย์หรือไม่ก็ตาม

ท่านสามารถขอคำแนะนำเพิ่มเติมจากที่ปรึกษาการลงทุนก่อนทำการตัดสินใจลงทุน รวมถึงพิจารณาศึกษาอย่างรอบคอบถึงรูปแบบการลงทุนที่เหมาะสมกับท่าน อาทิ ทักษะด้านการลงทุน เงินทุน รูปแบบการลงทุนทั้งหมด

ข้อมูลที่ปรากฏในเอกสารฉบับนี้ จะต้องไม่ถูกเปิดเผย ใช้ หรือเผยแพร่ ไม่ว่าทั้งหมด หรือบางส่วน รวมถึงต้องไม่ถูกทำซ้ำ คัดลอก หรือทำให้บุคคลอื่นเข้าถึงข้อมูลได้ เอกสาร/เอกสารประกอบการนำเสนอ ฉบับนี้ อาจจะถูกใช้ และ/หรือ รับมอบ ทั้งนี้เป็นไปตามกฎหมายที่ใช้บังคับในเขตอำนาจตามกฎหมายของประเทศของท่าน