

## กองทุนเปิด เอไอเอ คอนเวนชันนอล อัลโลเคชั่น ฟันด์

AIA Conventional Allocation Fund (AIA-TCA)

31 ตุลาคม 2565

### วัตถุประสงค์การลงทุน

กองทุนเน้นการลงทุนเพื่อมุ่งหวังผลตอบแทนที่สม่ำเสมอในระยะยาวในรูปแบบการเติบโตของมูลค่าหน่วยลงทุน (capital growth) โดยกองทุนจะเน้นจัดสรรการลงทุนในหลักทรัพย์ประเภทหุ้นและตราสารหนี้ในประเทศเพื่อกระจายความเสี่ยง กองทุนมีระดับความเสี่ยงปานกลางค่อนข้างสูง ในเชิงกลยุทธ์ กองทุนคาดว่าจะจัดสรรสัดส่วนการลงทุนในหุ้นประมาณ 10%-40%; ตราสารหนี้ 60-90%; และตราสารตลาดเงิน 0-10% ของมูลค่าทรัพย์สินสุทธิ อย่างไรก็ตาม สัดส่วนการลงทุนจริงอาจแตกต่างกันไปในแต่ละช่วงเวลา เนื่องจากผู้จัดการกองทุนจะช่วยประเมินจังหวะการลงทุน พร้อมทั้งปรับพอร์ตการลงทุนให้เหมาะสมกับสภาวะตลาด เพื่อสร้างผลตอบแทนส่วนเพิ่มตามที่ได้ออกแบบไว้

### ข้อมูลสำคัญของกองทุน

ประเภทกองทุน	กองทุนเปิด - กองทุนรวมผสม	ระดับความเสี่ยง	เสี่ยงปานกลางค่อนข้างสูง (ระดับ 5)
Bloomberg Code	AIATTC	ISIN Code	THA687010001
วันที่จดทะเบียน	4 เมษายน 2565	ผู้ดูแลผลประโยชน์	ธนาคารซีทีแบงก์ เอ็น. เอ. สาขากรุงเทพฯ
ขนาดกองทุน	85 ล้านบาท	นายทะเบียน	บลจ. เอไอเอ (ประเทศไทย) จำกัด
มูลค่าหน่วยลงทุน	9.8405 บาท/หน่วย	ผู้สอบบัญชี	บริษัท พีวี ออดิท จำกัด
นโยบายการจ่ายเงินปันผล	ไม่จ่ายเงินปันผล		

### ค่าธรรมเนียมที่เรียกเก็บจากผู้ถือหน่วยลงทุน (% ของมูลค่าซื้อขาย)

ค่าธรรมเนียมการขาย	1.605%
ค่าธรรมเนียมการรับซื้อคืน	ไม่เรียกเก็บ
ค่าธรรมเนียมการสับเปลี่ยนเข้า*	ไม่มี
ค่าธรรมเนียมการสับเปลี่ยนออก**	ไม่มี
ค่าธรรมเนียมการโอนหน่วย	ตามที่นายทะเบียนเรียกเก็บ

\*ผู้ถือหน่วยลงทุนจะต้องเสียค่าธรรมเนียมการขายด้วย

\*\*ผู้ถือหน่วยลงทุนจะต้องเสียค่าธรรมเนียมการรับซื้อคืนด้วย

### ค่าธรรมเนียมที่เรียกเก็บจากกองทุนรวม (% ต่อปี ของ NAV)

ค่าธรรมเนียมการจัดการ	0.9095%
ค่าธรรมเนียมผู้ดูแลผลประโยชน์	0.0182%
ค่าธรรมเนียมนายทะเบียน	0.107%
ค่าใช้จ่ายอื่น	ตามจริง
รวมค่าใช้จ่าย	1.0347%

หมายเหตุ: ค่าธรรมเนียมที่เรียกเก็บจากผู้ถือหน่วยลงทุนและกองทุนรวมดังกล่าวรวมภาษีมูลค่าเพิ่ม ภาษีธุรกิจเฉพาะ หรือภาษีอื่นใดแล้ว

### การซื้อขายและการขายคืนหน่วยลงทุน

วันเวลาซื้อและขายคืน	ทุกวันทำการ เวลา 9.00 - 14.30 น.
มูลค่าขั้นต่ำของการซื้อครั้งแรก	10,000 บาท
มูลค่าขั้นต่ำของการซื้อครั้งต่อไป	10,000 บาท
มูลค่าขั้นต่ำของการขายคืน	ไม่กำหนด
หน่วยลงทุนคงเหลือขั้นต่ำ	100.0000 หน่วย
ระยะเวลาการรับเงินค่าขายคืน	3 วันทำการ นับตั้งแต่วันที่ถัดจากวันทำการรับซื้อคืนหน่วยลงทุน (T+3)

ในกรณีที่ผู้ลงทุนซื้อกองทุนผ่านกรมธรรม์ประกันชีวิตควบหน่วยลงทุน (Unit-Linked) ผู้ลงทุนควรศึกษารายละเอียดข้อมูลกองทุนและเงื่อนไขต่างๆที่สำคัญจากกรมธรรม์ประกันชีวิตควบหน่วยลงทุน และ/หรือข้อมูลการตลาดของบริษัทประกัน

## ผลการดำเนินงานในอดีต (ข้อมูล ณ วันที่ 31 ตุลาคม 2565)

\* สำหรับผลการดำเนินงานย้อนหลังตั้งแต่ 1 ปี ขึ้นไป แสดงผลเป็นอัตราผลตอบแทนต่อปี (% ต่อปี)

	YTD	1M	3M	6M	1Y	3Y	5Y	ตั้งแต่จัดตั้งกองทุน
กองทุน AIA-TCA (%)	N/A	0.47%	-0.10%	-0.66%	N/A	N/A	N/A	-1.59%
ดัชนีชี้วัด (%)	N/A	0.88%	0.51%	0.23%	N/A	N/A	N/A	-1.61%
ความผันผวนของกองทุน	N/A	3.58%	3.33%	3.87%	N/A	N/A	N/A	3.76%
ความผันผวนของดัชนีชี้วัด	N/A	3.49%	3.50%	4.05%	N/A	N/A	N/A	3.97%

### คำเตือน

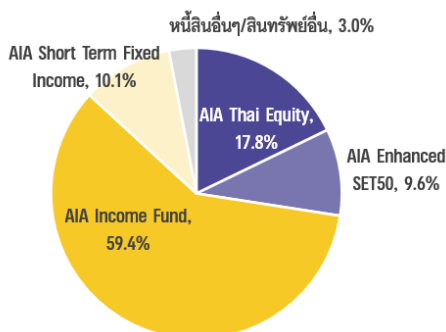
- การแสดงผลการดำเนินงานของกองทุนรวม เป็นไปตามประกาศสมาคมบริษัทจัดการกองทุน ที่ สจ.ร. 1/2561 โดยผลการดำเนินงานน้อยกว่า 1 ปี แสดงผลการดำเนินงานที่เกิดขึ้นจริง (ไม่ปรับเป็นอัตราต่อปี) สำหรับผลการดำเนินงานมากกว่า 1 ปี แสดงผลการดำเนินงานเป็นอัตราต่อปี
- การวัดผลการดำเนินงานของกองทุนรวมนี้ ได้จัดทำขึ้นตามมาตรฐานการวัดและนำเสนอผลการดำเนินงานของกองทุนรวมของสมาคมบริษัทจัดการลงทุน
- ผลการดำเนินงานในอดีต/ผลการเปรียบเทียบผลการดำเนินงานที่เกี่ยวข้องกับผลิตภัณฑ์ในตลาดทุนมิได้เป็นที่ยืนยันถึงผลการดำเนินงานในอนาคต

หมายเหตุ: ) ตัวชี้วัดของกองทุนเปิด เอไอเอ คอนเวนชั่นนอล อโกลเคชั่น ฟันด์ (AIA-TCA) คือ

- (1) ผลตอบแทนรวมสุทธิของดัชนีพันธบัตรรัฐบาล Mark-to-Market อายุสั้นกว่าเท่ากับ 1 ปี ของสมาคมตลาดตราสารหนี้ไทย สัดส่วน 22%
- (2) ผลตอบแทนรวมสุทธิของดัชนีพันธบัตรรัฐบาล Mark-to-Market อายุสั้นกว่าเท่ากับ 10 ปี ของสมาคมตลาดตราสารหนี้ไทย สัดส่วน 30%
- (3) ผลตอบแทนรวมสุทธิของดัชนีตราสารหนี้ภาคเอกชน Mark-to-Market ที่มีอันดับความน่าเชื่อถือของผู้ออกตราสารอยู่ในระดับ A- ขึ้นไป อายุสั้นกว่าเท่ากับ 10 ปี ของสมาคมตลาดตราสารหนี้ไทย สัดส่วน 18%
- (4) ดัชนีผลตอบแทนรวม SET 50 สัดส่วน 30%

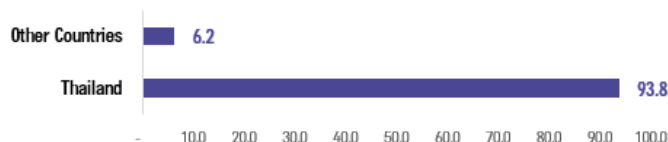
## การกระจายการลงทุน

### สัดส่วนการลงทุน



### ประมาณการสัดส่วนการลงทุนตามรายประเทศ\*

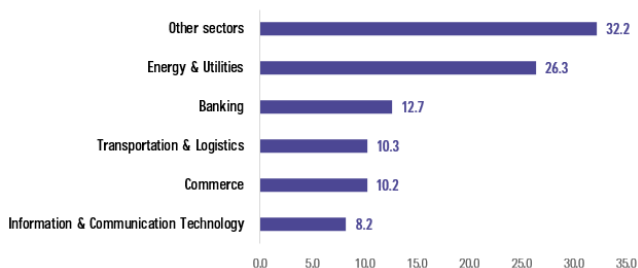
#### Country Allocation - AIA-TCA (%)



### ประมาณการสัดส่วนการลงทุนตามรายอุตสาหกรรม\*

เฉพาะสัดส่วนที่ลงทุนในกองทุนหุ้นไทย

#### Sector Allocation - AIA-TCA (%)



### ตัวอย่างหุ้นที่กองทุนหุ้นไทยเข้าลงทุน\*

กองทุนหุ้นไทย	สัดส่วนการลงทุน (% ของแต่ละกองทุน)
AIA Thai Equity	AOT (7.5%)   PTT (6.2%)   GULF (4.6%)   ADVANC (4.6%)   CPALL (4.5%)
AIA Enhanced SET50	AOT (8.5%)   PTT (7.5%)   GULF (5.3%)   PTTEP (5.3%)   ADVANC (5.2%)

หมายเหตุ: \*เป็นการคำนวณโดยประมาณการ อ้างอิงจากข้อมูลสัดส่วนการลงทุนตามรายอุตสาหกรรม, Top Holdings ของกองทุนหุ้นไทยที่กองทุนไปลงทุน ปรับตามสัดส่วนการลงทุนของกองทุน; สำหรับสัดส่วนที่ลงทุนในกองทุนตราสารหนี้ AIA Income Fund มีการอ้างอิงข้อมูลที่เป็นไปตาม Fund Fact Sheet ของกองทุน ETF ต่างประเทศ และ/หรือ กองทุนตราสารหนี้ต่างประเทศที่กองทุนไปลงทุน มาใช้ประมาณการสัดส่วนการลงทุนตามรายประเทศด้วย; ข้อมูล ณ สิ้นเดือนตุลาคม 2565

แหล่งข้อมูล: บลจ. เอไอเอ (ประเทศไทย) จำกัด

## ความเห็นผู้จัดการกองทุน: กองทุนเปิด เอไอเอ คอนเวนชั่นอล อโกลด์ชั้น ฟันด์ (AIA-TCA) (ณ สิ้นเดือนตุลาคม 2565)

### Market Review

#### ภาพรวมการลงทุนหุ้นไทย:

ภาพรวม SET Index ในเดือนตุลาคม ยังมีทิศทางผันผวนตามตลาดหุ้นโลก โดยดัชนีปรับตัวลดลงต่อเนื่องในช่วงครึ่งเดือนแรก จนทำระดับต่ำสุดของเดือนที่ 1,554 จุด (เมื่อวันที่ 17 ตุลาคม) หลังจากนั้น เริ่มฟื้นตัวกลับมาในช่วงครึ่งหลังของเดือน จากความคาดหวังที่ธนาคารกลางสหรัฐฯ (Fed) อาจชะลอการขึ้นอัตราดอกเบี้ย อีกทั้งยังมีปัจจัยบวกเพิ่มเติมจากภายในประเทศ อาทิ การประกาศงบการเงินไตรมาส 3/2022 ของกลุ่มธนาคารพาณิชย์ที่ออกมาเติบโตตามคาด ตัวเลขนักท่องเที่ยวต่างประเทศในเดือน กันยายนที่ยังคงเพิ่มขึ้น (เปรียบเทียบกับเดือนก่อนหน้า) รวมถึงกระแสข่าวที่รัฐบาลมีแผนจะออกมาตรการกระตุ้นเศรษฐกิจในช่วงปลายปี ส่งผลให้ SET Index ณ สิ้นเดือนตุลาคม ปิดที่ระดับ 1,609 จุด เพิ่มขึ้น 1.2% (เปรียบเทียบกับเดือนก่อนหน้า) โดยนักลงทุนต่างชาติพลิกกลับมาซื้อสุทธิ 8.6 พันล้านบาท เทียบกับเดือนก่อนหน้าที่ขายสุทธิมากถึง 2.4 หมื่นล้านบาท

#### ภาพรวมการลงทุนตราสารหนี้:

อัตราผลตอบแทนพันธบัตรรัฐบาลไทยอายุ 10 ปี ปรับเพิ่มขึ้นเล็กน้อย 0.05% ปิดที่ระดับ 3.26% โดยการเคลื่อนไหวยังคงเป็นไปตามทิศทางการเคลื่อนไหวของตลาดโลกเป็นสำคัญ แต่จะได้ปัจจัยหนุนภายในประเทศจากสภาพคล่องในระบบที่ยังคงอยู่ในระดับสูง ส่วนต่างอัตราผลตอบแทน (credit spread) อายุ 5 ปี อันดับความน่าเชื่อถือ A ปรับลดลงเล็กน้อย 0.04% ปิดที่ 1.19% ด้านอัตราผลตอบแทนพันธบัตรรัฐบาลสหรัฐฯ อายุ 10 ปี ยังคงปรับเพิ่มขึ้น 0.22% ปิดที่ระดับ 4.05% จากมุมมองต่ออัตราดอกเบี้ยนโยบายที่จะยังคงปรับเพิ่มขึ้นต่อไปจนถึงไตรมาสแรกของปี 2023

### Portfolio Review

- หากเปรียบเทียบผลการดำเนินงานกับเดือนก่อนหน้า กองทุนปรับตัวเพิ่มขึ้น 0.47% ในขณะที่ดัชนีชี้วัดปรับตัวเพิ่มขึ้น 0.88% ทั้งนี้ กองทุนปรับตัวเพิ่มขึ้นน้อยกว่าดัชนีชี้วัด เนื่องจากส่วนที่ลงทุนในกองทุนหุ้นต่างประเทศและกองทุนหุ้นไทยให้ผลตอบแทนน้อยกว่าดัชนีชี้วัด
- ผู้จัดการกองทุนยังคงนำหน้าการลงทุนในหุ้นน้อยกว่าปกติ [กองทุนหุ้น ~28% : กองทุนตราสารหนี้ ~72%] โดยลงทุนในกองทุน AIA Income Fund (60%) และกองทุน AIA Short Term Fixed Income (10%)
- สำหรับพอร์ตการลงทุนหุ้น ผู้จัดการกองทุนยังคงกระจายการลงทุนในหุ้นไทยที่มีคุณภาพดี โดยลงทุนในกองทุน AIA Thai Equity (18%) และกองทุน AIA Enhanced SET50 (10%)

### Outlook

#### มุมมองการลงทุนตราสารหนี้:

การที่ Fed ยังมุ่งมั่นในการดำเนินนโยบายการเงินแบบรัดกุมเพื่อสกัดเงินเฟ้อ จะทำให้อัตราดอกเบี้ยคงอยู่ในระดับสูงต่อเนื่องไปอีกระยะ โดยในระยะสั้น อัตราผลตอบแทนของพันธบัตรสหรัฐฯ น่าจะยังมีความผันผวนสูงตามข้อมูลเศรษฐกิจที่จะประกาศออกมา อย่างไรก็ตาม อัตราผลตอบแทน อาจปรับเพิ่มขึ้นได้อีกค่อนข้างจำกัด เนื่องจากอัตราผลตอบแทนพันธบัตรฯ ปัจจุบันได้สะท้อนถึงความคาดหวังต่อการปรับเพิ่มขึ้นของอัตราดอกเบี้ยนโยบายไปมากกว่าที่ Fed ได้ประเมินไว้แล้ว ส่วนตลาดพันธบัตรรัฐบาลไทยมีแนวโน้มที่จะผันผวนน้อยกว่า เนื่องจากทางธนาคารแห่งประเทศไทยยังมีท่าทีที่จะปรับอัตราดอกเบี้ยนโยบายเพิ่มขึ้นอย่างค่อยเป็นค่อยไป ประกอบกับปัจจัยบวกจากเงินเฟ้อที่เริ่มปรับตัวลดลงและสภาพคล่องในระบบที่ยังอยู่ในระดับสูง ทำให้ตลาดยังคงมีความต้องการซื้อพันธบัตรรัฐบาลไทย

#### มุมมองการลงทุนหุ้นไทย:

ประเมิน SET Index ผันผวนในกรอบ 1,500-1,700 จุด ในช่วงที่เหลือของปีนี้ แม้ว่าแนวโน้มเศรษฐกิจภายในประเทศจะได้รับปัจจัยบวกจากการฟื้นตัวของภาคการท่องเที่ยว แต่ยังคงติดตามปัจจัยเสี่ยงในต่างประเทศ ได้แก่ ทิศทางนโยบายการเงินของ Fed และนโยบายการจัดการกับ COVID-19 ในจีน

## รายละเอียดของกองทุนต่างๆ ที่กองทุนไปลงทุน

- สำหรับรายละเอียดของกองทุนหุ้นไทยและกองทุนตราสารหนี้ที่บริหารจัดการภายใต้ บลจ. เอไอเอ (ประเทศไทย) สามารถดูรายละเอียดเพิ่มเติมได้ทาง <https://www.aiaim.co.th/th/fund.html>

### คำเตือน:

- ผู้ลงทุนควรทำความเข้าใจลักษณะสินค้า เงื่อนไข ผลตอบแทนและความเสี่ยงก่อนตัดสินใจลงทุน
- ข้อมูลราคา/ผลตอบแทนในอดีตมิได้เป็นสิ่งยืนยันถึงราคา/ผลตอบแทนในอนาคต
- เอกสารนี้มีใช้หนังสือชี้ชวนและจัดทำขึ้นเพื่อให้ข้อมูลเป็นการทั่วไปเท่านั้น
- การแสดงผลการดำเนินงานของกองทุนรวม เป็นไปตามประกาศสมาคมบริษัทจัดการกองทุน ที่ สจก.ร. 1/2561 โดยผลการดำเนินงานน้อยกว่า 1 ปี แสดงผลการดำเนินงานที่เกิดขึ้นจริง (ไม่ปรับเป็นอัตราต่อปี) สำหรับผลการดำเนินงานมากกว่า 1 ปี แสดงผลการดำเนินงานเป็นอัตราต่อปี
- การวัดผลการดำเนินงานของกองทุนรวมนี้ ได้จัดทำขึ้นตามมาตรฐานการวัดและนำเสนอผลการดำเนินงานของกองทุนรวมของสมาคมบริษัทจัดการกองทุน
- ผลการดำเนินงานในอดีต/ผลการเปรียบเทียบผลการดำเนินงานที่เกี่ยวข้องกับผลิตภัณฑ์ในตลาดทุนมิได้เป็นสิ่งยืนยันถึงผลการดำเนินงานในอนาคต

แหล่งข้อมูล: บลจ. เอไอเอ (ประเทศไทย) ณ วันที่ 31 ตุลาคม 2565

[www.aiaim.co.th](http://www.aiaim.co.th) โทร. 02-353-8822

### คำสงวนสิทธิ์

#### บริษัท หลักทรัพย์จัดการกองทุน เอไอเอ (ประเทศไทย) จำกัด

เอกสาร/เอกสารประกอบการนำเสนอ ฉบับนี้ ได้จัดทำขึ้นโดยมีวัตถุประสงค์เพื่อเป็นการให้ข้อมูลเท่านั้น และไม่มีส่วนเกี่ยวข้องกับวัตถุประสงค์ในการลงทุน สถานการณ์ทางการเงิน และตอบสนองความต้องการของบุคคลใดบุคคลหนึ่งโดยเฉพาะเจาะจง ไม่อาจตีความได้ว่าเป็นคำแนะนำ, คำแนะนำ หรือคำชักชวนให้เข้าทำธุรกรรมหรือเป็นการยอมผูกพันตามธุรกรรมเพื่อป้องกันความเสี่ยง, การซื้อขาย หรือกลยุทธ์การลงทุนเกี่ยวกับหลักทรัพย์หรือเครื่องมือทางการเงินอื่นใดซึ่งออกหรือบริหารจัดการโดยบริษัท หลักทรัพย์จัดการกองทุน เอไอเอ (ประเทศไทย) จำกัด (“บลจ.เอไอเอ”) หรือบริษัทในเครือ (“กลุ่มบริษัทเอไอเอ”) ที่อยู่ในเขตอำนาจตามกฎหมายของประเทศซึ่งไม่ได้รับมอบอำนาจให้ทำข้อเสนอดังกล่าวต่อบุคคล ไม่มีส่วนใดๆ ในเอกสาร/เอกสารประกอบการนำเสนอฉบับนี้ จะถูกตีความได้ว่าเป็นคำแนะนำในการลงทุน ภาษีอากร กฎหมาย หรือคำแนะนำอื่นๆ การอ้างอิงถึงหลักทรัพย์ตัวใดตัวหนึ่งโดยเฉพาะเจาะจงที่ปรากฏในเอกสาร ทำขึ้นเพื่อแสดงให้เห็นถึงการประยุกต์ใช้ซึ่งปรัชญาในการลงทุนของเราเท่านั้น และไม่ถือเป็นคำแนะนำจากกลุ่มบริษัทเอไอเอ

ข้อมูลที่อยู่ในเอกสารฉบับนี้ ไม่ควรใช้เป็นหลักเพื่อการตัดสินใจลงทุน เอกสาร/เอกสารประกอบการนำเสนอ ฉบับนี้ ไม่ใช่เอกสารงานวิจัยและไม่ได้ออกแบบขึ้นตามกฎหมายเพื่อส่งเสริมการพึ่งพาตนเองในการวิจัยเกี่ยวกับการลงทุน ข้อคิดเห็นและการกล่าวถึงหลักทรัพย์รายตัว เป็นไปเพื่อยกตัวอย่างประกอบการอธิบายเท่านั้น และไม่ได้ออกแบบขึ้นเพื่อแทนที่ความเห็นจากทุกหน่วยงานในกลุ่มบริษัทเอไอเอ นอกจากนี้ บลจ.เอไอเอ ไม่รับรองหรือการรับประกันความน่าเชื่อถือ, ความถูกต้อง, และความครบถ้วนของข้อมูลแต่อย่างใด ความคิดเห็น, การคาดคะเน, การประมาณการ และข้อมูลอื่นๆ ในเอกสาร/เอกสารประกอบการนำเสนอ ฉบับนี้ เป็นของกลุ่มบริษัทเอไอเอ นับแต่วันแรกที่ลงในเอกสาร/เอกสารประกอบการนำเสนอฉบับนี้ และอาจถูกเปลี่ยนแปลงแก้ไขได้โดยไม่ต้องบอกกล่าวล่วงหน้า กลุ่มบริษัท เอไอเอ อาจมีส่วนได้เสียในหลักทรัพย์หรือตราสารที่กล่าวถึงในเอกสาร/เอกสารประกอบการนำเสนอฉบับนี้ การคาดคะเนใดๆ หรือเนื้อหาที่เกี่ยวข้องกับเหตุการณ์ในอนาคตหรือผลการดำเนินงานของประเทศ, ตลาด, หรือบริษัทต่างๆ ไม่ได้แสดงถึงหรืออาจแตกต่างจากเหตุการณ์หรือผลที่เกิดขึ้นจริง

ผลการดำเนินงานในอดีต และแนวโน้มหรือการคาดการณ์ทางเศรษฐกิจและตลาดใดๆ ไม่ได้แสดงถึงผลการดำเนินงานในอนาคตของแผนการหรือสินทรัพย์ที่ลงทุน การลงทุนมีความเสี่ยง ซึ่งรวมถึงความเสี่ยงที่อาจจะสูญเสียเงินต้น

บลจ.เอไอเอ และกลุ่มบริษัทเอไอเอ ซึ่งรวมถึงเจ้าหน้าที่และพนักงานของบริษัท จะไม่รับผิดชอบต่อความเสียหายหรือสูญหายใดๆ รวมถึงการสูญเสียผลกำไร ไม่ว่าทั้งทางตรงและทางอ้อม ที่เกิดขึ้นจากการใช้หรือการอ้างอิง ข้อมูลใดๆ ที่ปรากฏในเอกสารฉบับนี้ ไม่ว่าจะเป็นการผิดพลาดจากการประมวลผลของบลจ.เอไอเอหรือไม่ก็ตาม

ท่านสามารถขอคำแนะนำเพิ่มเติมจากที่ปรึกษาการลงทุนก่อนทำการตัดสินใจลงทุน รวมถึงพิจารณาศึกษาอย่างรอบคอบถึงรูปแบบการลงทุนที่เหมาะสมกับท่าน อาทิ ทักษะด้านการลงทุน เงินทุน รูปแบบการลงทุนทั้งหมด

ข้อมูลที่ปรากฏในเอกสารฉบับนี้ จะต้องไม่ถูกเปิดเผย ใช้ หรือเผยแพร่ ไม่ว่าทั้งหมด หรือบางส่วน รวมถึงต้องไม่ถูกทำซ้ำ คัดลอก หรือทำให้นักคนอื่นเข้าถึงข้อมูลได้

เอกสาร/เอกสารประกอบการนำเสนอ ฉบับนี้ อาจจะถูกใช้ และ/หรือ รับมอบ ทั้งนี้เป็นไปตามกฎหมายที่ใช้บังคับในเขตอำนาจตามกฎหมายของประเทศของท่าน