

กองทุนเปิด เอไอเอ แอ็กเกรสซีฟ อโลเคชั่น ฟันด์

AIA Aggressive Allocation Fund (AIA-TAA)

30 กันยายน 2565

วัตถุประสงค์การลงทุน

กองทุนเน้นการลงทุนเพื่อมุ่งหวังผลตอบแทนที่สม่ำเสมอในระยะยาวในรูปแบบการเติบโตของมูลค่าหน่วยลงทุน (capital growth) โดยกองทุนจะเน้นจัดสรรการลงทุนในหลักทรัพย์ประเภทหุ้นและตราสารหนี้ในประเทศเพื่อกระจายความเสี่ยง กองทุนมีระดับความเสี่ยงสูง ในเชิงกลยุทธ์ กองทุนคาดว่าจะจัดสรรสัดส่วนการลงทุนในหุ้นประมาณ 70%-100%; ตราสารหนี้ 0-30%; และตราสารตลาดเงิน 0-5% ของมูลค่าทรัพย์สินสุทธิ อย่างไรก็ตาม สัดส่วนการลงทุนจริงอาจแตกต่างกันไปในแต่ละช่วงเวลา เนื่องจากผู้จัดการกองทุนจะช่วยประเมินจังหวะการลงทุน พร้อมทั้งปรับพอร์ตการลงทุนให้เหมาะสมกับสถานะตลาด เพื่อสร้างผลตอบแทนส่วนเพิ่มตามที่ได้ออกแบบไว้

ข้อมูลสำคัญของกองทุน

ประเภทกองทุน	กองทุนเปิด - กองทุนรวมผสม	ระดับความเสี่ยง	เสี่ยงสูง (ระดับ 6)
Bloomberg Code	AIATTA	ISIN Code	THA689010009
วันที่จดทะเบียน	4 เมษายน 2565	ผู้ดูแลผลประโยชน์	ธนาकरชิตีเบงก์ เอ็น. เอ. สาขากรุงเทพฯ
ขนาดกองทุน	162 ล้านบาท	นายทะเบียน	บลจ. เอไอเอ (ประเทศไทย) จำกัด
มูลค่าหน่วยลงทุน	9.6054 บาท/หน่วย	ผู้สอบบัญชี	บริษัท พีวี ออดิท จำกัด
นโยบายการจ่ายเงินปันผล	ไม่จ่ายเงินปันผล		

ค่าธรรมเนียมที่เรียกเก็บจากผู้ถือหน่วยลงทุน (% ของมูลค่าซื้อขาย)

ค่าธรรมเนียมการขาย	1.605%
ค่าธรรมเนียมการรับซื้อคืน	ไม่เรียกเก็บ
ค่าธรรมเนียมการสับเปลี่ยนเข้า*	ไม่มี
ค่าธรรมเนียมการสับเปลี่ยนออก**	ไม่มี
ค่าธรรมเนียมการโอนหน่วย	ตามที่นายทะเบียนเรียกเก็บ

*ผู้ถือหน่วยลงทุนจะต้องเสียค่าธรรมเนียมการขายด้วย

**ผู้ถือหน่วยลงทุนจะต้องเสียค่าธรรมเนียมการรับซื้อคืนด้วย

ค่าธรรมเนียมที่เรียกเก็บจากกองทุนรวม (% ต่อปี ของ NAV)

ค่าธรรมเนียมการจัดการ	1.3375%
ค่าธรรมเนียมผู้ดูแลผลประโยชน์	0.0182%
ค่าธรรมเนียมนายทะเบียน	0.1070%
ค่าใช้จ่ายอื่น	ตามจริง
รวมค่าใช้จ่าย	1.4627%

หมายเหตุ: ค่าธรรมเนียมที่เรียกเก็บจากผู้ถือหน่วยลงทุนและกองทุนรวมดังกล่าวรวมภาษีมูลค่าเพิ่ม ภาษีธุรกิจเฉพาะ หรือภาษีอื่นใดแล้ว

การซื้อและการขายคืนหน่วยลงทุน

วันเวลาซื้อและขายคืน	ทุกวันทำการ เวลา 9.00 – 14.30 น.
มูลค่าขั้นต่ำของการซื้อครั้งแรก	10,000 บาท
มูลค่าขั้นต่ำของการซื้อครั้งต่อไป	10,000 บาท
มูลค่าขั้นต่ำของการขายคืน	ไม่กำหนด
หน่วยลงทุนคงเหลือขั้นต่ำ	100.0000 หน่วย
ระยะเวลาการรับเงินค่าขายคืน	3 วันทำการ นับตั้งแต่วันถัดจากวันทำการรับซื้อคืนหน่วยลงทุน (T+3)

ในกรณีที่ผู้ลงทุนซื้อกองทุนผ่านกรมธรรม์ประกันชีวิตควบหน่วยลงทุน (Unit-Linked) ผู้ลงทุนควรศึกษารายละเอียดข้อมูลกองทุนและเงื่อนไขต่างๆที่สำคัญจากกรมธรรม์ประกันชีวิตควบหน่วยลงทุน และ/หรือข้อมูลการตลาดของบริษัทประกัน

ผลการดำเนินงานในอดีต (ข้อมูล ณ วันที่ 30 กันยายน 2565)

* สำหรับผลการดำเนินงานย้อนหลังตั้งแต่ 1 ปี ขึ้นไป แสดงผลเป็นอัตราผลตอบแทนต่อปี (% ต่อปี)

	YTD	1M	3M	6M	1Y	3Y	5Y	ตั้งแต่จัดตั้งกองทุน
กองทุน AIA-TAA (%)	N/A	-3.37%	1.05%	N/A	N/A	N/A	N/A	-3.95%
ดัชนีชี้วัด (%)	N/A	-3.48%	1.25%	N/A	N/A	N/A	N/A	-4.85%
ความผันผวนของกองทุน	N/A	7.62%	8.11%	N/A	N/A	N/A	N/A	10.02%
ความผันผวนของดัชนีชี้วัด	N/A	8.06%	8.30%	N/A	N/A	N/A	N/A	10.04%

คำเตือน

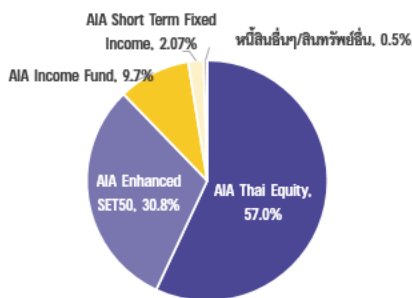
- การแสดงผลการดำเนินงานของกองทุนรวม เป็นไปตามประกาศสมาคมบริษัทจัดการกองทุน ที่ สจก.ร. 1/2561 โดยผลการดำเนินงานน้อยกว่า 1 ปี แสดงผลการดำเนินงานที่เกิดขึ้นจริง (ไม่ปรับเป็นอัตราต่อปี) สำหรับผลการดำเนินงานมากกว่า 1 ปี แสดงผลการดำเนินงานเป็นอัตราต่อปี
- การวัดผลการดำเนินงานของกองทุนรวมนี้ ได้จัดทำขึ้นตามมาตรฐานการวัดและนำเสนอผลการดำเนินงานของกองทุนรวมของสมาคมบริษัทจัดการลงทุน
- ผลการดำเนินงานในอดีต/ผลการเปรียบเทียบผลการดำเนินงานที่เกี่ยวข้องกับผลิตภัณฑ์ในตลาดทุนมิได้เป็นที่ยืนยันถึงผลการดำเนินงานในอนาคต

หมายเหตุ: ตัวชี้วัดของกองทุนเปิด เอไอเอ แอ็กเกรสซีฟ อโลเคชั่น ฟันด์ (AIA-TAA) คือ

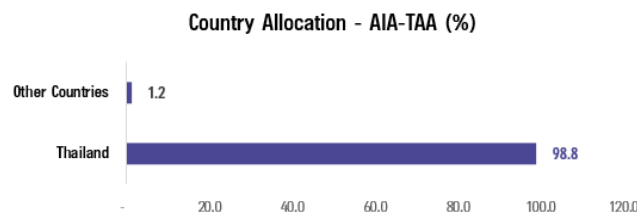
- (1) ผลตอบแทนรวมสุทธิของดัชนีพันธบัตรรัฐบาล Mark-to-Market อายุน้อยกว่าเท่ากับ 1 ปี ของสมาคมตลาดตราสารหนี้ไทย สัดส่วน 2%
- (2) ผลตอบแทนรวมสุทธิของดัชนีพันธบัตรรัฐบาล Mark-to-Market อายุน้อยกว่าเท่ากับ 10 ปี ของสมาคมตลาดตราสารหนี้ไทย สัดส่วน 5%
- (3) ผลตอบแทนรวมสุทธิของดัชนีตราสารหนี้ภาคเอกชน Mark-to-Market ที่มีอันดับความน่าเชื่อถือของผู้ออกตราสารอยู่ในระดับ A- ขึ้นไป อายุน้อยกว่าเท่ากับ 10 ปี ของสมาคมตลาดตราสารหนี้ไทย สัดส่วน 3%
- (4) ดัชนีผลตอบแทนรวม SET 50 สัดส่วน 90%

การกระจายการลงทุน

สัดส่วนการลงทุน

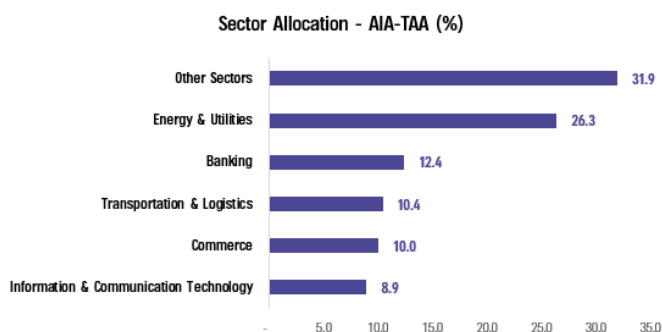


ประมาณการสัดส่วนการลงทุนตามรายประเทศ*



ประมาณการสัดส่วนการลงทุนตามรายอุตสาหกรรม*

เฉพาะสัดส่วนที่ลงทุนในกองทุนหุ้นไทย



ตัวอย่างหุ้นที่กองทุนหุ้นไทยเข้าลงทุน*

กองทุนหุ้นไทย	สัดส่วนการลงทุน (% ของแต่ละกองทุน)
AIA Thai Equity	AOT (7.5%) PTT (6.1%) ADVANC (4.9%) GULF (4.7%) CPALL (4.4%)
AIA Enhanced SET50	AOT (8.6%) PTT (7.3%) GULF (5.7%) ADVANC (5.5%) PTTEP (4.9%)

หมายเหตุ: *เป็นการคำนวณโดยประมาณการ อ้างอิงจากข้อมูลสัดส่วนการลงทุนตามรายอุตสาหกรรม, Top Holdings ของกองทุนหุ้นไทยที่ลงทุนไปลงทุน ปรับตามสัดส่วนการลงทุนของกองทุน; สำหรับสัดส่วนที่ลงทุนในกองทุนตราสารหนี้ AIA Income Fund มีการอ้างอิงข้อมูลที่เปิดเผยตาม Fund Fact Sheet ของกองทุน ETF ต่างประเทศ และ/หรือ กองทุนตราสารหนี้ต่างประเทศที่ลงทุนไปลงทุน มาใช้ประมาณการสัดส่วนการลงทุนตามรายประเทศด้วย; ข้อมูล ณ สิ้นเดือนกันยายน 2565

แหล่งข้อมูล: บลจ. เอไอเอ (ประเทศไทย) จำกัด

ความเห็นผู้จัดการกองทุน: กองทุนเปิด เอไอเอ แอ็กเกรสซีฟ อโลเคชั่น ฟันด์ (AIA-TAA) (ณ สิ้นเดือนกันยายน 2565)

Market Review

ภาพรวมการลงทุนหุ้นไทย:

SET Index ในเดือนกันยายน ผันผวนเชิงลบ ถึงแม้ว่าดัชนีฯ จะปรับตัวขึ้นได้ในช่วงครึ่งแรกของเดือน (มาทำระดับสูงสุดของเดือนที่ 1,673 จุด เมื่อวันที่ 12 ก.ย. 2565) จากแนวโน้มเศรษฐกิจในประเทศที่ฟื้นตัวตามการท่องเที่ยว อย่างไรก็ตาม ปัจจัยกดดันจากต่างประเทศ อาทิ อัตราดอกเบี้ยทั่วโลกที่ปรับสูงขึ้นอย่างมีนัยสำคัญ และความกังวลว่าเศรษฐกิจจะก้าวเข้าสู่ภาวะถดถอยในปีหน้า กดดันหุ้นไทยปรับตัวลดลงในช่วงครึ่งหลังของเดือนทำให้ SET Index ณ สิ้นเดือน ปิดที่ระดับ 1,590 จุด ปรับลดลง 3% (ปรับตัวขึ้นจากเดือนก่อนหน้า) โดยนักลงทุนต่างชาติพลิกกลับมาขายสุทธิ 2.4 หมื่นล้านบาท เทียบกับเดือนก่อนหน้าที่ซื้อสุทธิมากถึง 5.7 หมื่นล้านบาท

ภาพรวมการลงทุนตราสารหนี้:

ในเดือนกันยายน ธนาคารกลางสหรัฐ (Fed) ปรับขึ้นอัตราดอกเบี้ยนโยบาย 0.75% มาอยู่ที่ระดับ 3.00-3.25% พร้อมย้ำถึงความสำคัญในการจัดการเงินเฟ้อ อีกทั้งยังส่งสัญญาณว่า Fed อาจปรับขึ้นอัตราดอกเบี้ยไปจนถึงระดับ 4.50% และมีแนวโน้มที่จะคงอัตราดอกเบี้ยในระดับสูงไปจนถึงสิ้นปี 2023 แม้จะส่งผลให้เศรษฐกิจถดถอยก็ตาม ความแน่นอนในการดำเนินนโยบายการเงินแบบรัดกุมของ Fed ส่งผลให้ผลตอบแทนพันธบัตรรัฐบาลสหรัฐ อายุ 10 ปี ปรับตัวสูงขึ้นถึง 0.64% มาปิดที่ระดับ 3.83%

ธนาคารแห่งประเทศไทย (BOT) ปรับขึ้นอัตราดอกเบี้ยนโยบาย 0.25% มาอยู่ที่ระดับ 1% ในเดือนกันยายน พร้อมย้ำถึงการปรับขึ้นอัตราดอกเบี้ยอย่างค่อยเป็นค่อยไป เนื่องจากเศรษฐกิจไทยยังอยู่ระหว่างการฟื้นตัว และแรงกดดันเงินเฟ้อจากอุปสงค์ยังมีจำกัด นักลงทุนบางส่วนจึงกังวลต่อส่วนต่างอัตราดอกเบี้ยระหว่างสหรัฐและไทยที่อยู่ในระดับสูง อาจกดดันเงินบาทให้อ่อนค่า และท้ายที่สุดอาจกดดันให้ BOT กลับมาเร่งปรับขึ้นอัตราดอกเบี้ยมากกว่าที่คาดการณ์ไว้ ในเดือนกันยายน อัตราผลตอบแทนพันธบัตรรัฐบาลไทย อายุ 10 ปี ปรับเพิ่มขึ้น 0.61% ปิดที่ระดับ 3.21% ด้านส่วนต่างอัตราผลตอบแทนหุ้นกู้เอกชน อายุ 5 ปี อันดับความน่าเชื่อถือ A ปรับตัวลดลง 0.04 % ปิดที่ระดับ 1.24%

Portfolio Review

- หากเปรียบเทียบผลการดำเนินงานกับเดือนก่อนหน้า กองทุนปรับตัวลดลง 3.37% จากทำที่ที่แข็งแกร่งของ Fed ในการดำเนินนโยบายการเงินแบบตึงตัวอย่างรวดเร็วเพื่อจัดการกับภาวะเงินเฟ้อ อาจส่งผลให้เศรษฐกิจโลกถดถอย ในขณะที่ดัชนีชี้วัดปรับตัวลดลง 3.48% ทั้งนี้ กองทุนปรับตัวลดลงน้อยกว่าดัชนีชี้วัด จากส่วนที่ลงทุนในกองทุน AIA Enhanced SET50 ที่ให้ผลตอบแทนมากกว่าดัชนีชี้วัด
- ผู้จัดการกองทุนลดน้ำหนักการลงทุนในหุ้นไทยเพิ่มขึ้น [กองทุนหุ้น -88% : กองทุนตราสารหนี้ ~12%] เพื่อให้พอร์ตการลงทุนทนทานต่อสภาวะตลาดที่ผันผวนได้มากขึ้น (defensive-tilt) เนื่องจากความเสี่ยงที่เศรษฐกิจโลกจะเข้าสู่ภาวะถดถอยมีมากขึ้น รวมถึงการปรับขึ้นอัตราดอกเบี้ยของธนาคารกลางแห่งประเทศไทย อาจส่งผลกระทบต่อการฟื้นตัวของเศรษฐกิจไทย
- กองทุนเน้นกระจายการลงทุนในกองทุนหุ้นไทยและกองทุนตราสารหนี้คุณภาพดี โดยลงทุนในกองทุน AIA Thai Equity (57%); AIA Enhanced SET 50 (31%); กองทุนตราสารหนี้ AIA Income Fund (9%) และ AIA Short Term Fixed Income Fund (2%)

Outlook

มุมมองการลงทุนตราสารหนี้ไทย:

ในช่วงครึ่งหลังของปีนี้ AIA Group Investment คาดว่าเศรษฐกิจโลกจะเติบโตลดลงอย่างเห็นได้ชัด (เปรียบเทียบกับปี 2564) ในขณะเดียวกัน เงินเฟ้อพื้นฐานอาจเริ่มชะลอตัวลง แต่ยังคงทรงตัวในระดับสูงอย่างน้อยจนถึงไตรมาส 4/2565 อย่างไรก็ตาม ความกังวลว่าเศรษฐกิจจะถดถอยส่งผลดีต่อสินทรัพย์สกุลเงินดอลลาร์สหรัฐ และความต้องการสินทรัพย์ปลอดภัย จำกัดการเพิ่มขึ้นของอัตราผลตอบแทนพันธบัตรสหรัฐ และคาดว่าอัตราผลตอบแทนพันธบัตรระยะยาวของไทยจะมีการเคลื่อนไหวตามตลาดสหรัฐฯ ในขณะที่อัตราดอกเบี้ยระยะสั้นจะปรับตัวเพิ่มขึ้นตามการปรับขึ้นอัตราดอกเบี้ยนโยบายของธนาคารแห่งประเทศไทย

มุมมองการลงทุนหุ้นไทย:

ประเมิน SET Index ยังคงผันผวนสูงอยู่ในกรอบ 1,500-1,700 จุด ในช่วงที่เหลือของปีนี้ ถึงแม้ว่าแนวโน้มของเศรษฐกิจไทยจะได้รับปัจจัยสนับสนุนจากภาคท่องเที่ยวที่ฟื้นตัว แต่ยังคงมีประเด็นในต่างประเทศที่ต้องติดตามในเดือนตุลาคม อาทิ ทิศทางนโยบายการเงินของธนาคารกลางสหรัฐฯ และธนาคารกลางยุโรป รวมไปถึง การประชุมสมัชชาใหญ่พรรคคอมมิวนิสต์ของจีน

รายละเอียดของกองทุนต่างๆ ที่กองทุนไปลงทุน

- สำหรับรายละเอียดของกองทุนหุ้นไทยและกองทุนตราสารหนี้ที่บริหารจัดการภายใต้ บลจ. เอไอเอ (ประเทศไทย) สามารถดูรายละเอียดเพิ่มเติมได้ทาง <https://www.aiaim.co.th/th/fund.html>

คำเตือน:

- ผู้ลงทุนควรทำความเข้าใจลักษณะสินค้า เงื่อนไข ผลตอบแทนและความเสี่ยงก่อนตัดสินใจลงทุน
- ข้อมูลราคา/ผลตอบแทนในอดีตมิได้เป็นสิ่งยืนยันถึงราคา/ผลตอบแทนในอนาคต
- เอกสารนี้มีใช้หนังสือชี้ชวนและจัดทำขึ้นเพื่อให้ข้อมูลเป็นการทั่วไปเท่านั้น
- การแสดงผลการดำเนินงานของกองทุนรวม เป็นไปตามประกาศสมาคมบริษัทจัดการกองทุน ที่ สจก.ร. 1/2561 โดยผลการดำเนินงานน้อยกว่า 1 ปี แสดงผลการดำเนินงานที่เกิดขึ้นจริง (ไม่ปรับเป็นอัตราต่อปี) สำหรับผลการดำเนินงานมากกว่า 1 ปี แสดงผลการดำเนินงานเป็นอัตราต่อปี
- การวัดผลการดำเนินงานของกองทุนรวมนี้ ได้จัดทำขึ้นตามมาตรฐานการวัดและนำเสนอผลการดำเนินงานของกองทุนรวมของสมาคมบริษัทจัดการลงทุน
- ผลการดำเนินงานในอดีต/ผลการเปรียบเทียบผลการดำเนินงานที่เกี่ยวข้องกับผลิตภัณฑ์ในตลาดทุนมิได้เป็นสิ่งยืนยันถึงผลการดำเนินงานในอนาคต

แหล่งข้อมูล: บลจ. เอไอเอ (ประเทศไทย) ณ วันที่ 30 กันยายน 2565
www.aiaim.co.th โทร. 02-353-8822

คำสงวนสิทธิ์

บริษัท หลักทรัพย์จัดการกองทุน เอไอเอ (ประเทศไทย) จำกัด

เอกสาร/เอกสารประกอบการนำเสนอ ฉบับนี้ ได้จัดทำขึ้นโดยมีวัตถุประสงค์เพื่อเป็นการให้ข้อมูลเท่านั้น และไม่มีส่วนเกี่ยวข้องกับวัตถุประสงค์ในการลงทุน สถานการณ์ทางการเงิน และตอบสนองความต้องการของบุคคลใดบุคคลหนึ่งโดยเฉพาะเจาะจง ไม่อาจตีความได้ว่าเป็นคำแนะนำ, คำแนะนำ หรือคำชี้ชวนให้เข้าทำธุรกรรมหรือเป็นการยอมผูกพันตามธุรกรรมเพื่อป้องกันความเสี่ยง, การซื้อขาย หรือกลยุทธ์การลงทุนเกี่ยวกับหลักทรัพย์หรือเครื่องมือทางการเงินอื่นใดซึ่งออกหรือบริหารจัดการโดยบริษัท หลักทรัพย์จัดการกองทุน เอไอเอ (ประเทศไทย) จำกัด (“บลจ.เอไอเอ”) หรือบริษัทในเครือ (“กลุ่มบริษัท เอไอเอ”) ที่อยู่ในเขตอำนาจตามกฎหมายของประเทศซึ่งไม่ได้รับมอบอำนาจให้ทำข้อเสนอดังกล่าวต่อบุคคล ไม่มีส่วนใดๆ ในเอกสาร/เอกสารประกอบการนำเสนอฉบับนี้ จะถูกตีความได้ว่าเป็นคำแนะนำในการลงทุน ภาษีอากร กฎหมาย หรือคำแนะนำอื่นๆ การอ้างอิงถึงหลักทรัพย์ตัวใดตัวหนึ่งโดยเฉพาะเจาะจงที่ปรากฏในเอกสาร ทำขึ้นเพื่อแสดงให้เห็นถึงการประยุกต์ใช้ซึ่งปรัชญาในการลงทุนของเราเท่านั้น และไม่ถือเป็นการแนะนำจากกลุ่มบริษัทเอไอเอ

ข้อมูลที่อยู่ในเอกสารฉบับนี้ ไม่ควรใช้เป็นหลักเพื่อการตัดสินใจลงทุน เอกสาร/เอกสารประกอบการนำเสนอ ฉบับนี้ ไม่ใช่เอกสารงานวิจัยและไม่ได้จัดทำขึ้นตามกฎหมายเพื่อส่งเสริมการพึ่งพาตนเองในการวิจัยเกี่ยวกับการลงทุน ข้อคิดเห็นและการกล่าวถึงหลักทรัพย์รายตัว เป็นไปเพื่อยกตัวอย่างประกอบการอธิบายเท่านั้น และไม่ได้เป็นตัวแทนของความเห็นจากทุกหน่วยงานในกลุ่มบริษัทเอไอเอ นอกจากนี้ บลจ.เอไอเอ ไม่รับรองหรือการรับประกันความน่าเชื่อถือ, ความถูกต้อง, และความครบถ้วนของข้อมูลแต่อย่างใด ความคิดเห็น, การคาดคะเน, การประมาณการ และข้อมูลอื่นๆ ในเอกสาร/เอกสารประกอบการนำเสนอ ฉบับนี้ เป็นของกลุ่มบริษัทเอไอเอ นับแต่วันที่ตั้งลงในเอกสาร/เอกสารประกอบการนำเสนอฉบับนี้ และอาจถูกเปลี่ยนแปลงแก้ไขได้โดยไม่ต้องบอกกล่าวล่วงหน้า กลุ่มบริษัท เอไอเอ อาจมีส่วนได้เสียในหลักทรัพย์หรือตราสารที่กล่าวถึงในเอกสาร/เอกสารประกอบการนำเสนอฉบับนี้ การคาดคะเนใดๆ หรือเนื้อหาที่เกี่ยวข้องกับเหตุการณ์ในอนาคตหรือผลการดำเนินงานของประเทศ, ตลาด, หรือบริษัทต่างๆ ไม่ได้แสดงถึงหรืออาจแตกต่างจากเหตุการณ์หรือผลที่เกิดขึ้นจริง

ผลการดำเนินงานในอดีต และแนวโน้มหรือการคาดการณ์ทางเศรษฐกิจและตลาดใดๆ ไม่ได้แสดงถึงผลการดำเนินงานในอนาคตของแผนการหรือสินทรัพย์ที่ลงทุน การลงทุนมีความเสี่ยง ซึ่งรวมถึงความเสี่ยงที่อาจสูญเสียเงินต้น

บลจ.เอไอเอ และกลุ่มบริษัทเอไอเอ ซึ่งรวมถึงเจ้าหน้าที่และพนักงานของบริษัทฯ จะไม่รับผิดชอบต่อความเสียหายหรือสูญหายใดๆ รวมถึงการสูญเสียผลกำไร ไม่ว่าทั้งทางตรงและทางอ้อม ที่เกิดขึ้นจากการใช้หรือการอ้างอิง ข้อมูลใดๆ ที่ปรากฏในเอกสารฉบับนี้ ไม่ว่าจะเป็นผลมาจากการประมาทเลินเล่อของของบลจ.เอไอเอหรือไม่ก็ตาม

ท่านสามารถขอคำแนะนำเพิ่มเติมจากที่ปรึกษาการลงทุนก่อนทำการตัดสินใจลงทุน รวมถึงพิจารณาศึกษาอย่างรอบคอบถึงรูปแบบการลงทุนที่เหมาะสมกับท่าน อาทิ ทักษะด้านการลงทุน เงินทุน รูปแบบการลงทุนทั้งหมด

ข้อมูลที่ปรากฏในเอกสารฉบับนี้ จะต้องไม่ถูกเปิดเผย ใช้ หรือเผยแพร่ ไม่ว่าทั้งหมด หรือบางส่วน รวมถึงต้องไม่ถูกทำซ้ำ คัดลอก หรือทำให้บุคคลอื่นเข้าถึงข้อมูลได้ เอกสาร/เอกสารประกอบการนำเสนอ ฉบับนี้ อาจจะถูกใช้ และ/หรือ รับมอบ ทั้งนี้เป็นไปตามกฎหมายที่ใช้บังคับในเขตอำนาจตามกฎหมายของประเทศของท่าน