

กองทุนเปิด เอไอเอ คอนเวนชันนอล อัลโลเคชั่น ฟันด์

AIA Conventional Allocation Fund (AIA-TCA)

31 สิงหาคม 2565

วัตถุประสงค์การลงทุน

กองทุนเน้นการลงทุนเพื่อมุ่งหวังผลตอบแทนที่สม่ำเสมอในระยะยาวในรูปแบบการเติบโตของมูลค่าหน่วยลงทุน (capital growth) โดยกองทุนจะเน้นจัดการการลงทุนในสินทรัพย์ประเภทหุ้นและตราสารหนี้ในประเทศเพื่อกระจายความเสี่ยง กองทุนมีระดับความเสี่ยงปานกลางค่อนข้างสูง ในเชิงกลยุทธ์ กองทุนคาดว่าจะจัดสรรสัดส่วนการลงทุนในหุ้นประมาณ 10%-40%; ตราสารหนี้ 60-90%; และตราสารตลาดเงิน 0-10% ของมูลค่าทรัพย์สินสุทธิ อย่างไรก็ตาม สัดส่วนการลงทุนจริงอาจแตกต่างกันไปในแต่ละช่วงเวลา เนื่องจากผู้จัดการกองทุนจะประเมินจังหวะการลงทุน พร้อมทั้งปรับพอร์ตการลงทุนให้เหมาะสมกับสภาวะตลาด เพื่อสร้างผลตอบแทนส่วนเพิ่มตามที่ได้ออกแบบไว้

ข้อมูลสำคัญของกองทุน

| | | | |
|------------------------|---------------------------|-------------------|---------------------------------------|
| ประเภทกองทุน | กองทุนเปิด – กองทุนรวมผสม | ระดับความเสี่ยง | เสี่ยงปานกลางค่อนข้างสูง (ระดับ 5) |
| Bloomberg Code | AIATTC | ISIN Code | THA687010001 |
| วันที่จดทะเบียน | 4 เมษายน 2565 | ผู้ดูแลผลประโยชน์ | ธนาकरชิดีแบงก์ เอ็น. เอ. สาขากรุงเทพฯ |
| ขนาดกองทุน | 57 ล้านบาท | นายทะเบียน | บลจ. เอไอเอ (ประเทศไทย) จำกัด |
| มูลค่าหน่วยลงทุน | 9.9861 บาท/หน่วย | ผู้สอบบัญชี | บริษัท พีวี ออดิท จำกัด |
| นโยบายการจ่ายเงินปันผล | ไม่จ่ายเงินปันผล | | |

ค่าธรรมเนียมที่เรียกเก็บจากผู้ถือหน่วยลงทุน (% ของมูลค่าซื้อขาย)

| | |
|--------------------------------|---------------------------|
| ค่าธรรมเนียมการขาย | 1.605% |
| ค่าธรรมเนียมการรับซื้อคืน | ไม่เรียกเก็บ |
| ค่าธรรมเนียมการสับเปลี่ยนเข้า* | ไม่มี |
| ค่าธรรมเนียมการสับเปลี่ยนออก** | ไม่มี |
| ค่าธรรมเนียมการโอนหน่วย | ตามที่นายทะเบียนเรียกเก็บ |

*ผู้ถือหน่วยลงทุนจะต้องเสียค่าธรรมเนียมการขายด้วย

**ผู้ถือหน่วยลงทุนจะต้องเสียค่าธรรมเนียมการรับซื้อคืนด้วย

ค่าธรรมเนียมที่เรียกเก็บจากกองทุนรวม (% ต่อปี ของ NAV)

| | |
|-------------------------------|---------|
| ค่าธรรมเนียมการจัดการ | 0.9095% |
| ค่าธรรมเนียมผู้ดูแลผลประโยชน์ | 0.0182% |
| ค่าธรรมเนียมนายทะเบียน | 0.107% |
| ค่าใช้จ่ายอื่น | ตามจริง |
| รวมค่าใช้จ่าย | 1.0347% |

หมายเหตุ: ค่าธรรมเนียมที่เรียกเก็บจากผู้ถือหน่วยลงทุนและกองทุนรวมดังกล่าวรวมภาษีมูลค่าเพิ่ม ภาษีธุรกิจเฉพาะ หรือภาษีอื่นใดแล้ว

การซื้อขายและขายคืนหน่วยลงทุน

| | |
|-----------------------------------|---|
| วันเวลาซื้อและขายคืน | ทุกวันทำการ เวลา 9.00 – 14.30 น. |
| มูลค่าขั้นต่ำของการซื้อครั้งแรก | 10,000 บาท |
| มูลค่าขั้นต่ำของการซื้อครั้งต่อไป | 10,000 บาท |
| มูลค่าขั้นต่ำของการขายคืน | ไม่กำหนด |
| หน่วยลงทุนคงเหลือขั้นต่ำ | 100.0000 หน่วย |
| ระยะเวลาการรับเงินค่าขายคืน | 3 วันทำการ นับตั้งแต่วันที่ถัดจากวันทำการรับซื้อคืนหน่วยลงทุน (T+3) |

ในกรณีที่ผู้ลงทุนซื้อกองทุนผ่านกรมธรรม์ประกันชีวิตควบหน่วยลงทุน (Unit-Linked) ผู้ลงทุนควรศึกษารายละเอียดข้อมูลกองทุนและเงื่อนไขต่างๆที่สำคัญจากกรมธรรม์ประกันชีวิตควบหน่วยลงทุน และ/หรือข้อมูลการตลาดของบริษัทประกัน

ผลการดำเนินงานในอดีต (ข้อมูล ณ วันที่ 31 สิงหาคม 2565)

* สำหรับผลการดำเนินงานย้อนหลังตั้งแต่ 1 ปี ขึ้นไป แสดงผลเป็นอัตราผลตอบแทนต่อปี (% ต่อปี)

| | YTD | 1M | 3M | 6M | 1Y | 3Y | 5Y | ตั้งแต่จัดตั้งกองทุน |
|--------------------------|-----|-------|-------|-----|-----|-----|-----|----------------------|
| กองทุน AIA-TCA (%) | N/A | 1.38% | 0.22% | N/A | N/A | N/A | N/A | -0.14% |
| ดัชนีชี้วัด (%) | N/A | 1.72% | 0.76% | N/A | N/A | N/A | N/A | -0.44% |
| ความผันผวนของกองทุน | N/A | 3.03% | 3.75% | N/A | N/A | N/A | N/A | 3.90% |
| ความผันผวนของดัชนีชี้วัด | N/A | 3.22% | 3.93% | N/A | N/A | N/A | N/A | 4.14% |

คำเตือน

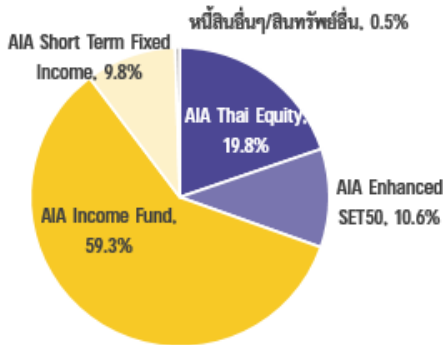
- การแสดงผลการดำเนินงานของกองทุนรวม เป็นไปตามประกาศสมาคมบริษัทจัดการกองทุน ที่ สจก.ร. 1/2561 โดยผลการดำเนินงานน้อยกว่า 1 ปี แสดงผลการดำเนินงานที่เกิดขึ้นจริง (ไม่ปรับเป็นอัตราต่อปี) สำหรับผลการดำเนินงานมากกว่า 1 ปี แสดงผลการดำเนินงานเป็นอัตราต่อปี
- การวัดผลการดำเนินงานของกองทุนรวมนี้ ได้จัดทำขึ้นตามมาตรฐานการวัดและนำเสนอผลการดำเนินงานของกองทุนรวมของสมาคมบริษัทจัดการลงทุน
- ผลการดำเนินงานในอดีต/ผลการเปรียบเทียบผลการดำเนินงานที่เกี่ยวข้องกับผลิตภัณฑ์ในตลาดทุนมิได้เป็นที่ยืนยันถึงผลการดำเนินงานในอนาคต

หมายเหตุ:) ตัวชี้วัดของกองทุนเปิด เอไอเอ คอนเวนชันนอล อโลเคชั่น ฟันด์ (AIA-TCA) คือ

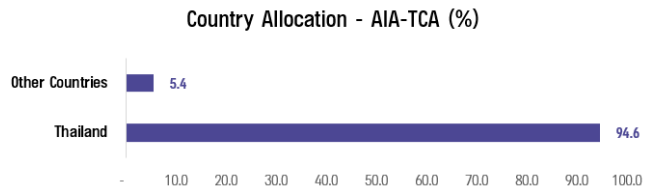
- (1) ผลตอบแทนรวมสุทธิของดัชนีพันธบัตรรัฐบาล Mark-to-Market อายุน้อยกว่าเท่ากับ 1 ปี ของสมาคมตลาดตราสารหนี้ไทย สัดส่วน 22%
- (2) ผลตอบแทนรวมสุทธิของดัชนีพันธบัตรรัฐบาล Mark-to-Market อายุน้อยกว่าเท่ากับ 10 ปี ของสมาคมตลาดตราสารหนี้ไทย สัดส่วน 30%
- (3) ผลตอบแทนรวมสุทธิของดัชนีตราสารหนี้ภาคเอกชน Mark-to-Market ที่มีอันดับความน่าเชื่อถือของผู้ออกตราสารอยู่ในระดับ A- ขึ้นไป อายุน้อยกว่าเท่ากับ 10 ปี ของสมาคมตลาดตราสารหนี้ไทย สัดส่วน 18%
- (4) ดัชนีผลตอบแทนรวม SET 50 สัดส่วน 30%

การกระจายการลงทุน

สัดส่วนการลงทุน

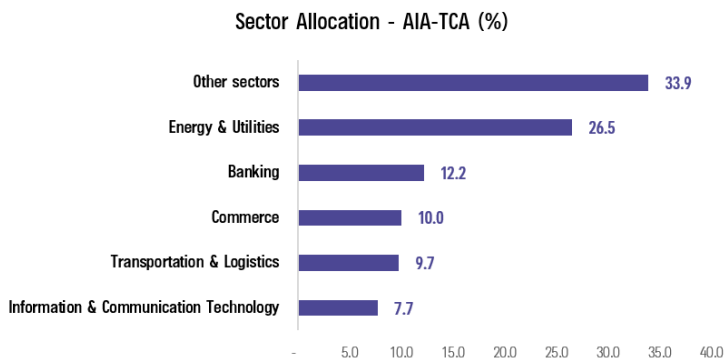


ประมาณการสัดส่วนการลงทุนตามรายประเทศ*



ประมาณการสัดส่วนการลงทุนตามรายอุตสาหกรรม*

เฉพาะสัดส่วนที่ลงทุนในกองทุนหุ้นไทย



ตัวอย่างของตราสารทุนที่กองทุนเข้าลงทุน*

เฉพาะส่วนที่ลงทุนในกองทุนหุ้นไทย

| กองทุนหุ้นไทย | สัดส่วนการลงทุน (% ของแต่ละกองทุน) |
|--------------------|--|
| AIA Thai Equity | AOT (7.2%) PTT (6.7%) GULF (4.6%) CPALL (4.6%) PTTEP (4.3%) |
| AIA Enhanced SET50 | AOT (8.4%) PTT (8.0%) GULF (5.4%) ADVANC (5.1%) PTTEP (5.0%) |

หมายเหตุ: *เป็นการคำนวณโดยประมาณการ อ้างอิงจากข้อมูลสัดส่วนการลงทุนตามรายอุตสาหกรรม, Top Holdings ของกองทุนหุ้นไทยที่กองทุนไปลงทุน ปรับตามสัดส่วนการลงทุนของกองทุน; สำหรับสัดส่วนที่ลงทุนในกองทุนตราสารหนี้ AIA Income Fund มีการอ้างอิงข้อมูลที่เปิดเผยตาม Fund Fact Sheet ของกองทุน ETF ต่างประเทศ และ/หรือ กองทุนตราสารหนี้ต่างประเทศที่กองทุนไปลงทุน มาใช้ประมาณการสัดส่วนการลงทุนตามรายประเทศด้วย; ข้อมูล ณ สิ้นเดือนสิงหาคม 2565

แหล่งข้อมูล: บลจ. เอไอเอ (ประเทศไทย) จำกัด

รายละเอียดของกองทุนต่างๆ ที่กองทุนไปลงทุน

- สำหรับรายละเอียดของกองทุนหุ้นไทยและกองทุนตราสารหนี้ที่บริหารจัดการภายใต้ บลจ. เอไอเอ (ประเทศไทย) สามารถดูรายละเอียดเพิ่มเติมได้ทาง <https://www.aiaim.co.th/th/fund.html>

คำเตือน:

- ผู้ลงทุนควรทำความเข้าใจลักษณะสินค้า เงื่อนไข ผลตอบแทนและความเสี่ยงก่อนตัดสินใจลงทุน
- ข้อมูลราคา/ผลตอบแทนในอดีตมิได้เป็นสิ่งยืนยันถึงราคา/ผลตอบแทนในอนาคต
- เอกสารนี้มีใช้หนังสือชี้ชวนและจัดทำขึ้นเพื่อให้ข้อมูลเป็นการทั่วไปเท่านั้น
- การแสดงผลการดำเนินงานของกองทุนรวม เป็นไปตามประกาศสมาคมบริษัทจัดการกองทุน ที่ สจก.ร. 1/2561 โดยผลการดำเนินงานน้อยกว่า 1 ปี แสดงผลการดำเนินงานที่เกิดขึ้นจริง (ไม่ปรับเป็นอัตราต่อปี) สำหรับผลการดำเนินงานมากกว่า 1 ปี แสดงผลการดำเนินงานเป็นอัตราต่อปี
- การวัดผลการดำเนินงานของกองทุนรวมนี้ ได้จัดทำขึ้นตามมาตรฐานการวัดและนำเสนอผลการดำเนินงานของกองทุนรวมของสมาคมบริษัทจัดการลงทุน
- ผลการดำเนินงานในอดีต/ผลการเปรียบเทียบผลการดำเนินงานที่เกี่ยวข้องกับผลิตภัณฑ์ในตลาดทุนมิได้เป็นสิ่งยืนยันถึงผลการดำเนินงานในอนาคต

แหล่งข้อมูล: บลจ. เอไอเอ (ประเทศไทย) ณ วันที่ 31 สิงหาคม 2565
www.aiaim.co.th โทร. 02-353-8822

ความเห็นผู้จัดการกองทุน: กองทุนเปิด เอไอเอ คอนเวนชั่นบอล อโกลเคนซ์ ฟันด์ (AIA-TCA) (ณ สิ้นเดือนสิงหาคม 2565)

Market Review

ภาพรวมการลงทุนหุ้นไทย:

SET Index ณ สิ้นเดือนสิงหาคม ปิดที่ระดับ 1,639 จุด พุ่งตัวอย่างมีนัยสำคัญ 3.9% (หากเปรียบเทียบกับเดือนก่อนหน้า) โดยมีปัจจัยสนับสนุนจาก 1) ความหวังว่าเงินเฟ้อทั่วโลกได้ผ่านจุดสูงสุดไปแล้ว หลังจากราคาน้ำมันและสินค้าโภคภัณฑ์ต่างๆ ปรับตัวลดลง รวมถึงตัวเลขเงินเฟ้อ CPI ของสหรัฐฯ เดือนกรกฎาคม ออกมาต่ำกว่าที่ตลาดคาด; 2) ผลประกอบการไตรมาส 2/2565 ของบริษัทจดทะเบียนไทย รายงานออกมาดีกว่าที่ตลาดคาด 9% (เทียบกับ Bloomberg consensus) ทำให้มีแนวโน้มปรับประมาณการขึ้น และ 3) กระแสเงินทุนไหลเข้าต่อเนื่อง นักลงทุนต่างชาติซื้อสุทธิต่อเนื่องเป็นเดือนที่ 2 ที่ระดับ 5.7 หมื่นล้านบาท (เทียบกับ 4.7 พันล้านบาทในเดือนก่อนหน้า)

ภาพรวมการลงทุนตราสารหนี้ไทย:

สมาชิก Fed ยังมีมุมมองที่จะใช้นโยบายการเงินที่เข้มงวดต่อไปเพื่อควบคุมอัตราเงินเฟ้อ ทำให้นักลงทุนเปลี่ยนมุมมองต่อความเป็นไปได้ที่ Fed จะปรับลดอัตราดอกเบี้ยในปีหน้า ส่งผลให้อัตราผลตอบแทนพันธบัตรสหรัฐฯ อายุ 10 ปี ปรับตัวเพิ่มขึ้น 0.54% ปิดที่ 3.20% ต่อปี แต่การปรับตัวดังกล่าวไม่ได้ส่งผลต่อตลาดพันธบัตรไทยมากนัก เนื่องจากสภาพคล่องส่วนเกินในระบบของไทยยังอยู่ในระดับสูง อัตราผลตอบแทนพันธบัตรไทย อายุ 10 ปี ปรับตัวเพิ่มขึ้นเพียง 0.02% ปิดที่ 2.60% ต่อปี และส่วนต่างอัตราผลตอบแทน (credit spread) อายุ 5 ปี อันดับความน่าเชื่อถือ A ปรับตัวเพิ่มขึ้นเล็กน้อย 0.13% ปิดที่ 1.28% ต่อปี

Portfolio Review

- หากเปรียบเทียบผลการดำเนินงานกับเดือนก่อนหน้า กองทุนปรับตัวเพิ่มขึ้น 1.38% เนื่องจากผลประกอบการไตรมาส 2/2565 ของบริษัทจดทะเบียนไทยออกมาดีกว่าที่ตลาดคาดการณ์ไว้ ในขณะที่ดัชนีชี้วัดปรับตัวเพิ่มขึ้น 1.72% โดยกองทุนปรับตัวเพิ่มขึ้นน้อยกว่าดัชนีชี้วัดจากส่วนที่ลงทุนในกองทุนตราสารหนี้ AIA Income Fund
- ผู้จัดการกองทุนยังคงน้ำหนักการลงทุนในหุ้นไทยน้อยกว่าปกติเล็กน้อย เนื่องจากความเสี่ยงที่สหรัฐฯจะเกิดภาวะเศรษฐกิจถดถอยมีเพิ่มขึ้น รวมถึงการปรับขึ้นอัตราดอกเบี้ยของธนาคารกลางแห่งประเทศไทย อาจส่งผลกระทบต่อการฟื้นตัวของเศรษฐกิจไทย
- กองทุนเน้นกระจายการลงทุนในกองทุนหุ้นไทยและกองทุนตราสารหนี้คุณภาพดี โดยลงทุนในกองทุน AIA Thai Equity (39%); AIA Enhanced SET 50 (21%); กองทุนตราสารหนี้ AIA Income Fund (38%) และ AIA Short Term Fixed Income Fund (1%)

Outlook

มุมมองการลงทุนตราสารหนี้ไทย:

ในช่วงครึ่งหลังของปีนี้ AIA Group Investment คาดว่าเศรษฐกิจโลกจะเติบโตลดลงอย่างเห็นได้ชัด (เปรียบเทียบกับปี 2564) ในขณะเดียวกัน เงินเฟ้อพื้นฐานอาจเริ่มชะลอตัวลง แต่ยังคงอยู่ในระดับสูงอย่างน้อยจนถึงไตรมาส 3/2565 อย่างไรก็ตาม ความกลัวว่าเศรษฐกิจจะถดถอยส่งผลกระทบต่อสินทรัพย์สกุลเงินดอลลาร์สหรัฐฯ และความต้องการสินทรัพย์ปลอดภัย จำกัดการเพิ่มขึ้นของอัตราผลตอบแทนพันธบัตรสหรัฐฯ และคาดว่าอัตราผลตอบแทนพันธบัตรระยะยาวของไทยจะมีการเคลื่อนไหวตามตลาดสหรัฐฯ ในขณะที่อัตราดอกเบี้ยระยะสั้นจะปรับตัวเพิ่มขึ้นตามการปรับขึ้นอัตราดอกเบี้ยนโยบายของธนาคารแห่งประเทศไทย

มุมมองการลงทุนหุ้นไทย:

ประเมิน SET Index ในช่วงที่เหลือของปี 2565 จะยังคงผันผวนสูงในกรอบ 1,500-1,700 จุด แม้ว่าเศรษฐกิจไทยจะได้รับแรงหนุนจากภาคท่องเที่ยวที่ฟื้นตัว แต่ยังมีปัจจัยเสี่ยงจากต่างประเทศที่กดดันตลาดหุ้นไทย อาทิ วิกฤตขาดแคลนพลังงานในยุโรป การแข็งค่าของสกุลเงินดอลลาร์สหรัฐฯ และมาตรการ Lockdown ในจีนจากนโยบาย Zero-COVID

คำสงวนสิทธิ์

บริษัท หลักทรัพย์จัดการกองทุน เอไอเอ (ประเทศไทย) จำกัด

เอกสาร/เอกสารประกอบการนำเสนอ ฉบับนี้ ได้จัดทำขึ้นโดยมีวัตถุประสงค์เพื่อเป็นการให้ข้อมูลเท่านั้น และไม่มีส่วนเกี่ยวข้องกับวัตถุประสงค์ในการลงทุน สถานการณ์ทางการเงิน และตอบสนองความต้องการของบุคคลใดบุคคลหนึ่งโดยเฉพาะเจาะจง ไม่อาจตีความได้ว่าเป็นคำแนะนำ, คำแนะนำ หรือคำชักชวนให้เข้าทำธุรกรรมหรือเป็นการยอมผูกพันตามธุรกรรมเพื่อป้องกันความเสี่ยง, การซื้อขาย หรือกลยุทธ์การลงทุนเกี่ยวกับหลักทรัพย์หรือเครื่องมือทางการเงินอื่นใดซึ่งออกหรือบริหารจัดการโดยบริษัท หลักทรัพย์จัดการกองทุน เอไอเอ (ประเทศไทย) จำกัด (“บลจ.เอไอเอ”) หรือบริษัทในเครือ (“กลุ่มบริษัทเอไอเอ”) ที่อยู่ในเขตอำนาจตามกฎหมายของประเทศซึ่งไม่ได้รับมอบอำนาจให้ทำข้อเสนอดังกล่าวต่อบุคคล ไม่มีส่วนใดๆ ในเอกสาร/เอกสารประกอบการนำเสนอฉบับนี้ จะถูกตีความได้ว่าเป็นคำแนะนำในการลงทุน ภาษีอากร กฎหมาย หรือคำแนะนำอื่นๆ การอ้างอิงถึงหลักทรัพย์ตัวใดตัวหนึ่งโดยเฉพาะเจาะจงที่ปรากฏในเอกสาร ทำขึ้นเพื่อแสดงให้เห็นถึงกรณีศึกษาซึ่งปรัชญาในการลงทุนของเราเท่านั้น และไม่ถือเป็นคำแนะนำจากกลุ่มบริษัทเอไอเอ

ข้อมูลที่อยู่ในเอกสารฉบับนี้ ไม่ควรใช้เป็นหลักเพื่อการตัดสินใจลงทุน เอกสาร/เอกสารประกอบการนำเสนอ ฉบับนี้ ไม่ใช่เอกสารงานวิจัยและไม่ได้จัดทำขึ้นตามกฎหมายเพื่อส่งเสริมการพึ่งพาตนเองในการวิจัยเกี่ยวกับการลงทุน ข้อคิดเห็นและการกล่าวถึงหลักทรัพย์รายตัว เป็นไปเพื่อยกตัวอย่างประกอบการอธิบายเท่านั้น และไม่ถือเป็นตัวแทนของความเห็นจากทุกหน่วยงานในกลุ่มบริษัทเอไอเอ นอกจากนี้ บลจ.เอไอเอ ไม่รับรองหรือการรับประกันความน่าเชื่อถือ, ความถูกต้อง, และความครบถ้วนของข้อมูลแต่อย่างใด ความคิดเห็น, การคาดคะเน, การประมาณการ และข้อมูลอื่นๆ ในเอกสาร/เอกสารประกอบการนำเสนอ ฉบับนี้ เป็นของกลุ่มบริษัทเอไอเอ นับแต่วันที่ที่ลงในเอกสาร/เอกสารประกอบการนำเสนอฉบับนี้ และอาจถูกเปลี่ยนแปลงแก้ไขโดยไม่ต้องบอกกล่าวล่วงหน้า กลุ่มบริษัท เอไอเอ อาจมีส่วนได้เสียในหลักทรัพย์หรือตราสารที่กล่าวถึงในเอกสาร/เอกสารประกอบการนำเสนอฉบับนี้ การคาดคะเนใดๆ หรือเนื้อหาที่เกี่ยวข้องกับเหตุการณ์ในอนาคตหรือผลการดำเนินงานของประเทศ, ตลาด, หรือบริษัทต่างๆ ไม่ได้แสดงถึงหรืออาจแตกต่างจากเหตุการณ์หรือผลที่เกิดขึ้นจริง

ผลการดำเนินงานในอดีต และแนวโน้มหรือการคาดการณ์ทางเศรษฐกิจและตลาดใดๆ ไม่ได้แสดงถึงผลการดำเนินงานในอนาคตของแผนการหรือสินทรัพย์ที่ลงทุน การลงทุนมีความเสี่ยง ซึ่งรวมถึงความเสี่ยงที่อาจสูญเสียเงินต้น

บลจ.เอไอเอ และกลุ่มบริษัทเอไอเอ ซึ่งรวมถึงเจ้าหน้าที่และพนักงานของบริษัท จะไม่รับผิดชอบต่อความเสียหายหรือสูญหายใดๆ รวมถึงการสูญเสียผลกำไร ไม่ว่าทั้งทางตรงและทางอ้อม ที่เกิดขึ้นจากการใช้หรือการอ้างอิง ข้อมูลใดๆ ที่ปรากฏในเอกสารฉบับนี้ ไม่ว่าจะเป็นผลมาจากการประมาณเลือนเลื้อยของของบลจ.เอไอเอหรือไม่ก็ตาม

ท่านสามารถขอคำแนะนำเพิ่มเติมจากที่ปรึกษาการลงทุนก่อนทำการตัดสินใจลงทุน รวมถึงพิจารณาศึกษาอย่างรอบคอบถึงรูปแบบการลงทุนที่เหมาะสมกับท่าน อาทิ ทักษะด้านการลงทุน เงินทุน รูปแบบการลงทุนทั้งหมด

ข้อมูลที่ปรากฏในเอกสารฉบับนี้ จะต้องไม่ถูกเปิดเผย ใช้ หรือเผยแพร่ ไม่ว่าทั้งหมด หรือบางส่วน รวมถึงต้องไม่ถูกทำซ้ำ คัดลอก หรือทำให้นุ้คคลอื่นเข้าถึงข้อมูลได้ เอกสาร/เอกสารประกอบการนำเสนอ ฉบับนี้ อาจจะถูกใช้ และ/หรือ รับมอบ ทั้งนี้เป็นไปตามกฎหมายที่ใช้บังคับในเขตอำนาจตามกฎหมายของประเทศของท่าน