

**กองทุนเปิด เอไอเอ แอ็กเกรสซีฟ อัลโลเคชั่น ฟันด์**  
**AIA Aggressive Allocation Fund (AIA-TAA)**

27 กรกฎาคม 2565

**วัตถุประสงค์การลงทุน**

กองทุนเน้นการลงทุนเพื่อมุ่งหวังผลตอบแทนที่สม่ำเสมอในระยะยาวในรูปแบบการเติบโตของมูลค่าหน่วยลงทุน (capital growth) โดยกองทุนจะเน้นจัดสรรการลงทุนในหลักทรัพย์ประเภทหุ้นและตราสารหนี้ในประเทศเพื่อกระจายความเสี่ยง กองทุนมีระดับความเสี่ยงสูง ในเชิงกลยุทธ์ กองทุนคาดว่าจะจัดสรรสัดส่วนการลงทุนในหุ้นประมาณ 70%-100%; ตราสารหนี้ 0-30%; และตราสารตลาดเงิน 0-5% ของมูลค่าทรัพย์สินสุทธิ อย่างไรก็ตาม สัดส่วนการลงทุนจริงอาจแตกต่างกันไปในแต่ละช่วงเวลา เนื่องจากผู้จัดการกองทุนจะช่วยประเมินจังหวะการลงทุน พร้อมทั้งปรับพอร์ตการลงทุนให้เหมาะสมกับสภาวะตลาด เพื่อสร้างผลตอบแทนส่วนเพิ่มตามที่ได้ออกแบบไว้

**ข้อมูลสำคัญของกองทุน**

ประเภทกองทุน	กองทุนเปิด - กองทุนรวมผสม	ระดับความเสี่ยง	เสี่ยงสูง (ระดับ 6)
Bloomberg Code	AIATTAA	ISIN Code	THA689010009
วันที่จดทะเบียน	4 เมษายน 2565	ผู้ดูแลผลประโยชน์	ธนาคารซีทีบีแบงก์ เอ็ม. เอ. สาขากรุงเทพฯ
ขนาดกองทุน	101 ล้านบาท	นายทะเบียน	บลจ. เอไอเอ (ประเทศไทย) จำกัด
มูลค่าหน่วยลงทุน	9.5607 บาท/หน่วย	ผู้สอบบัญชี	บริษัท พีวี ออดิท จำกัด
นโยบายการจ่ายเงินปันผล	ไม่จ่ายเงินปันผล		

**ค่าธรรมเนียมที่เรียกเก็บจากผู้ถือหน่วยลงทุน (% ของมูลค่าซื้อขาย)**

ค่าธรรมเนียมการขาย	1.605%
ค่าธรรมเนียมการรับซื้อคืน	ไม่เรียกเก็บ
ค่าธรรมเนียมการสับเปลี่ยนเข้า*	ไม่มี
ค่าธรรมเนียมการสับเปลี่ยนออก**	ไม่มี
ค่าธรรมเนียมการโอนหน่วย	ตามที่นายทะเบียนเรียกเก็บ

\*ผู้ถือหน่วยลงทุนจะต้องเสียค่าธรรมเนียมการขายด้วย

\*\*ผู้ถือหน่วยลงทุนจะต้องเสียค่าธรรมเนียมการรับซื้อคืนด้วย

**ค่าธรรมเนียมที่เรียกเก็บจากกองทุนรวม (% ต่อปี ของ NAV)**

ค่าธรรมเนียมการจัดการ	1.3375%
ค่าธรรมเนียมผู้ดูแลผลประโยชน์	0.0182%
ค่าธรรมเนียมนายทะเบียน	0.1070%
ค่าใช้จ่ายอื่น	ตามจริง
รวมค่าใช้จ่าย	1.4627%

หมายเหตุ: ค่าธรรมเนียมที่เรียกเก็บจากผู้ถือหน่วยลงทุนและกองทุนรวมดังกล่าวรวมภาษีมูลค่าเพิ่ม ภาษีธุรกิจเฉพาะ หรือภาษีอื่นใดแล้ว

**การซื้อและการขายคืนหน่วยลงทุน**

วันเวลาซื้อและขายคืน	ทุกวันทำการ เวลา 9.00 – 14.30 น.
มูลค่าขั้นต่ำของการซื้อครั้งแรก	10,000 บาท
มูลค่าขั้นต่ำของการซื้อครั้งต่อไป	10,000 บาท
มูลค่าขั้นต่ำของการขายคืน	ไม่กำหนด
หน่วยลงทุนคงเหลือขั้นต่ำ	100.0000 หน่วย
ระยะเวลาการรับเงินค่าขายคืน	3 วันทำการ นับตั้งแต่วันถัดจากวันทำการรับซื้อคืนหน่วยลงทุน (T+3)

ในกรณีที่ผู้ลงทุนซื้อกองทุนผ่านกรมธรรม์ประกันชีวิตควบหน่วยลงทุน (Unit-Linked) ผู้ลงทุนควรศึกษารายละเอียดข้อมูลกองทุนและเงื่อนไขต่างๆที่สำคัญจากกรมธรรม์ประกันชีวิตควบหน่วยลงทุน และ/หรือข้อมูลการตลาดของบริษัทประกัน

# ผลการดำเนินงานในอดีต (ข้อมูล ณ วันที่ 27 กรกฎาคม 2565)

\* สำหรับผลการดำเนินงานย้อนหลังตั้งแต่ 1 ปี ขึ้นไป แสดงผลเป็นอัตราผลตอบแทนต่อปี (% ต่อปี)

	YTD	1M	3M	6M	1Y	3Y	5Y	ตั้งแต่จัดตั้งกองทุน
กองทุน AIA-TAA (%)	N/A	0.58%	-2.71%	N/A	N/A	N/A	N/A	-4.39%
ดัชนีชี้วัด (%)	N/A	0.82%	-2.07%	N/A	N/A	N/A	N/A	-5.25%
ความผันผวนของกองทุน	N/A	8.88%	12.02%	N/A	N/A	N/A	N/A	11.12%
ความผันผวนของดัชนีชี้วัด	N/A	8.58%	11.72%	N/A	N/A	N/A	N/A	10.97%

## คำเตือน

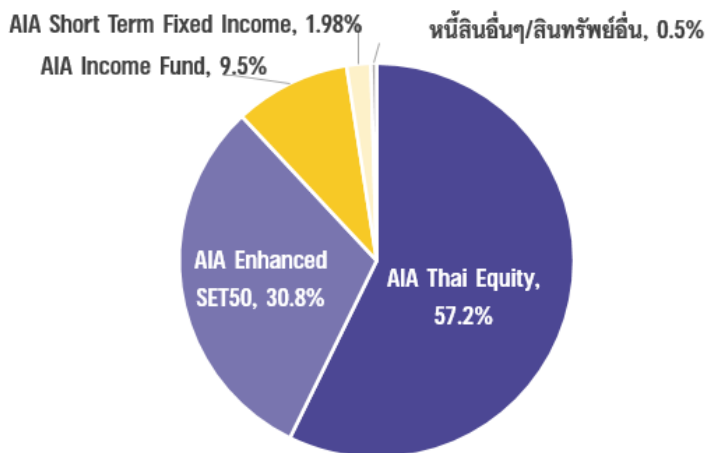
- การแสดงผลการดำเนินงานของกองทุนรวม เป็นไปตามประกาศสมาคมบริษัทจัดการกองทุน ที่ สจ.ร. 1/2561 โดยผลการดำเนินงานน้อยกว่า 1 ปี แสดงผลการดำเนินงานที่เกิดขึ้นจริง (ไม่ปรับเป็นอัตราต่อปี) สำหรับผลการดำเนินงานมากกว่า 1 ปี แสดงผลการดำเนินงานเป็นอัตราต่อปี
- การวัดผลการดำเนินงานของกองทุนรวมนี้ ได้จัดทำขึ้นตามมาตรฐานการวัดและนำเสนอผลการดำเนินงานของกองทุนรวมของสมาคมบริษัทจัดการลงทุน
- ผลการดำเนินงานในอดีต/ผลการเปรียบเทียบผลการดำเนินงานที่เกี่ยวข้องกับผลิตภัณฑ์ในตลาดทุนมิได้เป็นที่ยืนยันถึงผลการดำเนินงานในอนาคต

หมายเหตุ: ตัวชี้วัดของกองทุนเปิด เอไอเอ แอ็กเกรสซีฟ อโลเคชั่น ฟันด์ (AIA-TAA) คือ

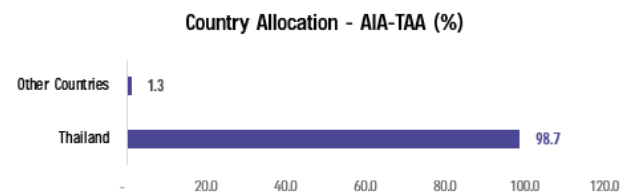
- (1) ผลตอบแทนรวมสุทธิของดัชนีพันธบัตรรัฐบาล Mark-to-Market อายุน้อยกว่าเท่ากับ 1 ปี ของสมาคมตลาดตราสารหนี้ไทย สัดส่วน 2%
- (2) ผลตอบแทนรวมสุทธิของดัชนีพันธบัตรรัฐบาล Mark-to-Market อายุน้อยกว่าเท่ากับ 10 ปี ของสมาคมตลาดตราสารหนี้ไทย สัดส่วน 5%
- (3) ผลตอบแทนรวมสุทธิของดัชนีตราสารหนี้ภาคเอกชน Mark-to-Market ที่มีอันดับความน่าเชื่อถือของผู้ออกตราสารอยู่ในระดับ A- ขึ้นไป อายุน้อยกว่าเท่ากับ 10 ปี ของสมาคมตลาดตราสารหนี้ไทย สัดส่วน 3%
- (4) ดัชนีผลตอบแทนรวม SET 50 สัดส่วน 90%

## การกระจายการลงทุน

### สัดส่วนการลงทุน

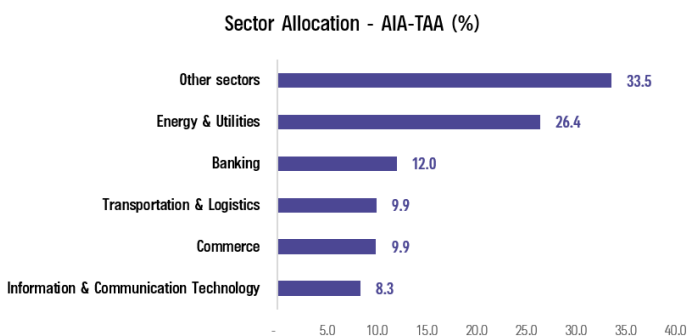


### ประมาณการสัดส่วนการลงทุนตามรายประเทศ\*



### ประมาณการสัดส่วนการลงทุนตามรายอุตสาหกรรม\*

เฉพาะสัดส่วนที่ลงทุนในกองทุนหุ้นไทย



### ตัวอย่างของตราสารทุนที่กองทุนเข้าลงทุน\*

เฉพาะส่วนที่ลงทุนในกองทุนหุ้นไทย

กองทุนหุ้นไทย	สัดส่วนการลงทุน (% ของแต่ละกองทุน)
AIA Thai Equity	AOT (7.2%)   PTT (6.6%)   PTTEP (4.6%) GULF (4.5%)   ADVANC (4.4%)
AIA Enhanced SET50	AOT (8.5%)   PTT (7.8%)   ADVANC (5.3%) PTTEP (5.2%)   GULF (5.0%)

หมายเหตุ: \* เป็นการคำนวณโดยประมาณการ อ้างอิงจากข้อมูลสัดส่วนการลงทุนตามรายอุตสาหกรรม, Top Holdings ของกองทุนหุ้นไทยที่ลงทุนไปลงทุน ปรับตามสัดส่วนการลงทุนของกองทุน; สำหรับสัดส่วนที่ลงทุนในกองทุนตราสารหนี้ AIA Income Fund มีการอ้างอิงข้อมูลที่เกิดเผยแพร่ตาม Fund Fact Sheet ของกองทุน ETF ต่างประเทศ และ/หรือ กองทุนตราสารหนี้ต่างประเทศที่ลงทุนไปลงทุน มาใช้ประมาณการสัดส่วนการลงทุนตามรายประเทศด้วย; ข้อมูล ณ สิ้นเดือนกรกฎาคม 2565

แหล่งข้อมูล: บลจ. เอไอเอ (ประเทศไทย)

## รายละเอียดของกองทุนต่างๆ ที่กองทุนไปลงทุน

- สำหรับรายละเอียดของกองทุนหุ้นไทยและกองทุนตราสารหนี้ที่บริหารจัดการภายใต้ บลจ. เอไอเอ (ประเทศไทย) สามารถดูรายละเอียดเพิ่มเติมได้ทาง <https://www.aiaim.co.th/th/fund.html>

### คำเตือน:

- ผู้ลงทุนควรทำความเข้าใจลักษณะสินค้า เงื่อนไข ผลตอบแทนและความเสี่ยงก่อนตัดสินใจลงทุน
- ข้อมูลราคา/ผลตอบแทนในอดีตมิได้เป็นสิ่งยืนยันถึงราคา/ผลตอบแทนในอนาคต
- เอกสารนี้มีใช้หนังสือชี้ชวนและจัดทำขึ้นเพื่อให้ข้อมูลเป็นการทั่วไปเท่านั้น
- การแสดงผลการดำเนินงานของกองทุนรวม เป็นไปตามประกาศสมาคมบริษัทจัดการกองทุน ที่ สจก.ร. 1/2561 โดยผลการดำเนินงานน้อยกว่า 1 ปี แสดงผลการดำเนินงานที่เกิดขึ้นจริง (ไม่ปรับเป็นอัตราต่อปี) สำหรับผลการดำเนินงานมากกว่า 1 ปี แสดงผลการดำเนินงานเป็นอัตราต่อปี
- การวัดผลการดำเนินงานของกองทุนรวมนี้ ได้จัดทำขึ้นตามมาตรฐานการวัดและนำเสนอผลการดำเนินงานของกองทุนรวมของสมาคมบริษัทจัดการลงทุน
- ผลการดำเนินงานในอดีต/ผลการเปรียบเทียบผลการดำเนินงานที่เกี่ยวข้องกับผลิตภัณฑ์ในตลาดทุนมิได้เป็นสิ่งยืนยันถึงผลการดำเนินงานในอนาคต

แหล่งข้อมูล: บลจ. เอไอเอ (ประเทศไทย) ณ วันที่ 27 กรกฎาคม 2565

[www.aiaim.co.th](http://www.aiaim.co.th) โทร. 02-353-8822

## ความเห็นผู้จัดการกองทุน: กองทุนเปิด เอไอเอ แอ็กเกรสซีฟ อโลเคชั่น ฟันด์ (AIA-TAA) (ณ สิ้นเดือนกรกฎาคม 2565)

### Market Review

#### ภาพรวมการลงทุนหุ้นไทย:

ภาพรวมตลาดหุ้นไทยในเดือนกรกฎาคม ยังผันผวนไปตามทิศทางตลาดหุ้นต่างประเทศ โดยการเคลื่อนไหวของดัชนีฯ ในช่วงครึ่งแรกอยู่ในลักษณะอ่อนตัวต่อเนื่อง และทำระดับต่ำสุดของเดือนที่ 1,517 จุด (ณ วันที่ 15 ก.ค.) จากความกังวลต่อแนวโน้มเศรษฐกิจโลกที่มีความเสี่ยงจะเข้าสู่ภาวะถดถอยมากขึ้น อย่างไรก็ตาม ดัชนีฯ เริ่มพลิกกลับมาฟื้นตัวในช่วงครึ่งหลังของเดือน หลังจากได้รับปัจจัยสนับสนุนจากราคาสินค้าโภคภัณฑ์ในกลุ่มโลหะ สินค้าเกษตร และพลังงานส่วนปรับตัวลดลง ทำให้เงินเฟ้อคาดการณ์มีสัญญาณอ่อนตัว นอกจากนี้ การรายงานงบการเงินไตรมาส 2/2565 ของกลุ่มธนาคารพาณิชย์ที่แข็งแกร่งตามคาด หนุนให้มีแรงซื้อกลับเข้ามาในตลาดหุ้นไทยอีกครั้ง โดยรวมแล้ว SET Index ณ สิ้นเดือนกรกฎาคม ปิดที่ระดับ 1,576 จุด เพิ่มขึ้นเล็กน้อย 0.5% (เปรียบเทียบกับเดือนก่อนหน้า) โดยนักลงทุนต่างชาติกลับมาซื้อสุทธิอีกครั้งด้วยมูลค่า 4.7 พันล้านบาท จากที่ขายไปเกือบ 3 หมื่นล้านบาทในเดือนก่อนหน้า

#### ภาพรวมการลงทุนตราสารหนี้ไทย:

เนื่องจากนักลงทุนให้น้ำหนักเรื่องเศรษฐกิจถดถอย ประกอบกับราคาน้ำมันที่ปรับตัวลดลงต่อเนื่องเป็นเดือนที่สอง โดยราคาน้ำมันเบนทปรับตัวลดลง 7 เหรียญต่อบาร์เรล (จากเดือนก่อนหน้า) โดยปิดที่ระดับ 107.97 เหรียญต่อบาร์เรล ทำให้อัตราผลตอบแทนพันธบัตรสหรัฐฯ อายุ 10 ปี ปรับตัวลดลงจาก 3.02% ต่อปี มาปิดที่ 2.65% ต่อปี ด้านตลาดพันธบัตรไทย มีการปรับตัวคล้ายคลึงกับตลาดพันธบัตรสหรัฐฯ อัตราผลตอบแทนพันธบัตรไทยอายุ 10 ปี ปรับตัวลดลงจาก 2.90% ต่อปี มาปิดที่ 2.58% ต่อปี ด้านส่วนต่างอัตราผลตอบแทน (credit spread) อายุ 5 ปี อันดับความน่าเชื่อถือ A ยังทรงตัวที่ระดับ 1.15% ต่อปี

### Portfolio Review

- หากเปรียบเทียบผลการดำเนินงานกับเดือนก่อนหน้า กองทุนปรับตัวเพิ่มขึ้น 0.58% ในขณะที่ดัชนีชี้วัดปรับตัวเพิ่มขึ้น 0.82% โดยกองทุนปรับตัวเพิ่มขึ้นน้อยกว่าดัชนีชี้วัด จากส่วนที่ลงทุนในกองทุน AIA Enhanced SET50 และ AIA Income Fund ให้ผลตอบแทนน้อยกว่าดัชนีชี้วัด
- ผู้จัดการกองทุนลดน้ำหนักการลงทุนในหุ้นไทยน้อยกว่าปกติเล็กน้อย [กองทุนหุ้น ~89% : กองทุนตราสารหนี้ ~11%] เนื่องจากความเสี่ยงที่สหรัฐฯจะเกิดภาวะเศรษฐกิจถดถอยมีเพิ่มขึ้น รวมถึงการคาดการณ์การปรับขึ้นอัตราดอกเบี้ยของธนาคารกลางแห่งประเทศไทย อาจส่งผลกระทบต่อภาวะการลงทุน
- กองทุนเน้นกระจายการลงทุนในหุ้นไทยและตราสารหนี้ที่มีคุณภาพดี โดยลงทุนในกองทุน AIA Thai Equity (57%); AIA Enhanced SET 50 (31%) และ AIA Income Fund (10%)

### Outlook

#### มุมมองการลงทุนตราสารหนี้ไทย:

โดยครึ่งหลังของปี 2565 ทางกลุ่มเอไอเอ คาดการณ์ว่าการเติบโตจะลดลงอย่างเห็นได้ชัด หากเปรียบเทียบกับปี 2564 ในขณะเดียวกัน เงินเฟ้อพื้นฐานอาจเริ่มชะลอลง แต่ยังคงทรงตัวอยู่ในระดับสูงอย่างน้อยจนถึงไตรมาส 3 นี้ โดยคาดว่าธนาคารกลางสหรัฐฯ อาจหยุดการขึ้นดอกเบี้ยที่ระดับ 3.25% และเริ่มปรับลดอัตราดอกเบี้ยภายในครึ่งหลังของปี 2566 อย่างไรก็ตาม ความกลัวว่าเศรษฐกิจถดถอยส่งผลกระทบต่อสินทรัพย์ในสกุลเงินดอลลาร์สหรัฐฯ และความต้องการสินทรัพย์ที่ปลอดภัย จำกัดการเพิ่มขึ้นของอัตราผลตอบแทนพันธบัตรสหรัฐฯ โดยคาดว่าอัตราผลตอบแทนพันธบัตรระยะยาวของไทยจะมีแนวโน้มเคลื่อนไหวตามการปรับตัวในตลาดสหรัฐฯ ในขณะที่อัตราดอกเบี้ยระยะสั้นจะปรับตัวเพิ่มขึ้นตามการปรับขึ้นอัตราดอกเบี้ยนโยบายของธนาคารแห่งประเทศไทย

#### มุมมองการลงทุนหุ้นไทย:

คาด SET Index ในเดือนสิงหาคมจะปรับตัวขึ้นต่อไป แต่มอง Upside ไม่มากนัก ถึงแม้ บลจ. เอไอเอ (ประเทศไทย) เชื่อว่าเศรษฐกิจไทยจะได้รับปัจจัยบวกจากการฟื้นตัวของภาคท่องเที่ยว แต่ยังมีประเด็นเสี่ยงในต่างประเทศที่กดดันต่อตลาดหุ้น อาทิ แนวโน้มเศรษฐกิจของสหรัฐฯ ที่มีความเสี่ยงเข้าสู่ภาวะถดถอย รวมถึงปัญหาความขัดแย้งระหว่างประเทศมหาอำนาจ

## คำสงวนสิทธิ์

### บริษัท หลักทรัพย์จัดการกองทุน เอไอเอ (ประเทศไทย) จำกัด

เอกสาร/เอกสารประกอบการนำเสนอ ฉบับนี้ ได้จัดทำขึ้นโดยมีวัตถุประสงค์เพื่อเป็นการให้ข้อมูลเท่านั้น และไม่มีส่วนเกี่ยวข้องกับวัตถุประสงค์ในการลงทุน สถานการณ์ทางการเงิน และตอบสนองความต้องการของบุคคลใดบุคคลหนึ่งโดยเฉพาะเจาะจง ไม่อาจตีความได้ว่าเป็นคำแนะนำ, คำแนะนำ หรือคำชักชวนให้เข้าทำธุรกรรมหรือเป็นการยอมผูกพันตามธุรกรรมเพื่อป้องกันความเสี่ยง, การซื้อขาย หรือกลยุทธ์การลงทุนเกี่ยวกับหลักทรัพย์หรือเครื่องมือทางการเงินอื่นใดซึ่งออกหรือบริหารจัดการโดยบริษัท หลักทรัพย์จัดการกองทุน เอไอเอ (ประเทศไทย) จำกัด (“บลจ.เอไอเอ”) หรือบริษัทในเครือ (“กลุ่มบริษัทเอไอเอ”) ที่อยู่ในเขตอำนาจตามกฎหมายของประเทศซึ่งไม่ได้รับมอบอำนาจให้ทำข้อเสนอดังกล่าวต่อบุคคล ไม่มีส่วนใดๆ ในเอกสาร/เอกสารประกอบการนำเสนอฉบับนี้ จะถูกตีความได้ว่าเป็นคำแนะนำในการลงทุน ภาษีอากร กฎหมาย หรือคำแนะนำอื่นๆ การอ้างอิงถึงหลักทรัพย์ตัวใดตัวหนึ่งโดยเฉพาะเจาะจงที่ปรากฏในเอกสาร ทำขึ้นเพื่อแสดงให้เห็นถึงการประยุกต์ใช้ซึ่งปรัชญาในการลงทุนของเราเท่านั้น และไม่ถือเป็นคำแนะนำจากกลุ่มบริษัทเอไอเอ

ข้อมูลที่อยู่ในเอกสารฉบับนี้ ไม่ควรใช้เป็นหลักเพื่อการตัดสินใจลงทุน เอกสาร/เอกสารประกอบการนำเสนอ ฉบับนี้ ไม่ใช่เอกสารงานวิจัยและไม่ได้จัดทำขึ้นตามกฎหมายเพื่อส่งเสริมการพึ่งพาตนเองในการวิจัยเกี่ยวกับการลงทุน ข้อคิดเห็นและการกล่าวถึงหลักทรัพย์รายตัว เป็นไปเพื่อยกตัวอย่างประกอบการอธิบายเท่านั้น และไม่ได้เป็นตัวแทนของความเห็นจากทุกหน่วยงานในกลุ่มบริษัทเอไอเอ นอกจากนี้ บลจ.เอไอเอ ไม่รับรองหรือการรับประกันความน่าเชื่อถือ, ความถูกต้อง, และความครบถ้วนของข้อมูลแต่อย่างใด ความคิดเห็น, การคาดคะเน, การประมาณการ และข้อมูลอื่นๆ ในเอกสาร/เอกสารประกอบการนำเสนอ ฉบับนี้ เป็นของกลุ่มบริษัทเอไอเอ นับแต่วันที่ตั้งในเอกสาร/เอกสารประกอบการนำเสนอฉบับนี้ และอาจถูกเปลี่ยนแปลงแก้ไขได้โดยไม่ต้องบอกกล่าวล่วงหน้า กลุ่มบริษัท เอไอเอ อาจมีส่วนได้เสียในหลักทรัพย์หรือตราสารที่กล่าวถึงในเอกสาร/เอกสารประกอบการนำเสนอฉบับนี้ การคาดคะเนใดๆ หรือเนื้อหาที่เกี่ยวกับเหตุการณ์ในอนาคตหรือผลการดำเนินงานของประเทศ, ตลาด, หรือบริษัทต่างๆ ไม่ได้แสดงถึงหรืออาจแตกต่างจากเหตุการณ์หรือผลที่เกิดขึ้นจริง

ผลการดำเนินงานในอดีต และแนวโน้มหรือการคาดการณ์ทางเศรษฐกิจและตลาดใดๆ ไม่ได้แสดงถึงผลการดำเนินงานในอนาคตของแผนการหรือสินทรัพย์ที่ลงทุน การลงทุนมีความเสี่ยง ซึ่งรวมถึงความเสี่ยงที่อาจจะสูญเสียเงินต้น

บลจ.เอไอเอ และกลุ่มบริษัทเอไอเอ ซึ่งรวมถึงเจ้าหน้าที่และพนักงานของบริษัท จะไม่รับผิดชอบต่อความเสียหายหรือสูญหายใดๆ รวมถึงการสูญเสียผลกำไร ไม่ว่าทั้งทางตรงและทางอ้อม ที่เกิดขึ้นจากการใช้หรือการอ้างอิง ข้อมูลใดๆ ที่ปรากฏในเอกสารฉบับนี้ ไม่ว่าจะเกิดมาจากการประมาทเลินเล่อของของบลจ.เอไอเอหรือไม่ก็ตาม

ท่านสามารถขอคำแนะนำเพิ่มเติมจากที่ปรึกษาการลงทุนก่อนทำการตัดสินใจลงทุน รวมถึงพิจารณาศึกษาอย่างรอบคอบถึงรูปแบบการลงทุนที่เหมาะสมกับท่าน อาทิ ทัศนคติด้านการลงทุน เงินทุน รูปแบบการลงทุนทั้งหมด

ข้อมูลที่ปรากฏในเอกสารฉบับนี้ จะต้องไม่ถูกเปิดเผย ใช้ หรือเผยแพร่ ไม่ว่าทั้งหมด หรือบางส่วน รวมถึงต้องไม่ถูกทำซ้ำ คัดลอก หรือทำให้บุคคลอื่นเข้าถึงข้อมูลได้

เอกสาร/เอกสารประกอบการนำเสนอ ฉบับนี้ อาจจะถูกใช้ และ/หรือ รับมอบ ทั้งนี้เป็นไปตามกฎหมายที่ใช้บังคับในเขตอำนาจตามกฎหมายของประเทศของท่าน