

กองทุนเปิด เอไอเอ โมเดอเรท อโลเคชั่น ฟันด์
AIA Moderate Allocation Fund (AIA-TMA)

31 พฤษภาคม 2565

วัตถุประสงค์การลงทุน

กองทุนเน้นการลงทุนเพื่อมุ่งหวังผลตอบแทนที่สม่ำเสมอในระยะยาวในรูปแบบการเติบโตของมูลค่าหน่วยลงทุน (capital growth) โดยกองทุนจะเน้นจัดสรรการลงทุนในสินทรัพย์ประเภทหุ้นและตราสารหนี้ในประเทศเพื่อกระจายความเสี่ยง กองทุนมีระดับความเสี่ยงปานกลางค่อนข้างสูง ในเชิงกลยุทธ์ กองทุนคาดว่าจะจัดสรรสัดส่วนการลงทุนในหุ้นประมาณ 40%-70%; ตราสารหนี้ 30-60%; และตราสารตลาดเงิน 0-5% ของมูลค่าทรัพย์สินสุทธิ อย่างไรก็ตาม สัดส่วนการลงทุนจริงอาจแตกต่างกันไปในแต่ละช่วงเวลา เนื่องจากผู้จัดการกองทุนจะช่วยประเมินจังหวะการลงทุน พร้อมทั้งปรับพอร์ตการลงทุนให้เหมาะสมกับภาวะตลาด เพื่อสร้างผลตอบแทนส่วนเพิ่มตามที่ได้ออกแบบไว้

ข้อมูลสำคัญของกองทุน

ประเภทกองทุน	กองทุนเปิด – กองทุนรวมผสม	ระดับความเสี่ยง	เสี่ยงปานกลางค่อนข้างสูง (ระดับ 5)
Bloomberg Code	AIATTMA	ISIN Code	THA688010000
วันที่จดทะเบียน	4 เมษายน 2565	ผู้ดูแลผลประโยชน์	ธนาคารซีทีแบงก์ เอ็น. เอ. สาขากรุงเทพฯ
ขนาดกองทุน	62 ล้านบาท	นายทะเบียน	บลจ. เอไอเอ (ประเทศไทย) จำกัด
มูลค่าหน่วยลงทุน	9.9736 บาท/หน่วย	ผู้สอบบัญชี	บริษัท พีวี ออดิท จำกัด
นโยบายการจ่ายเงินปันผล	ไม่จ่ายเงินปันผล		

ค่าธรรมเนียมที่เรียกเก็บจากผู้ถือหน่วยลงทุน (% ของมูลค่าซื้อขาย)

ค่าธรรมเนียมการขาย	1.605%
ค่าธรรมเนียมการรับซื้อคืน	ไม่เรียกเก็บ
ค่าธรรมเนียมการสับเปลี่ยนเข้า*	ไม่มี
ค่าธรรมเนียมการสับเปลี่ยนออก**	ไม่มี
ค่าธรรมเนียมการโอนหน่วย	ตามที่นายทะเบียนเรียกเก็บ

*ผู้ถือหน่วยลงทุนจะต้องเสียค่าธรรมเนียมการขายด้วย

**ผู้ถือหน่วยลงทุนจะต้องเสียค่าธรรมเนียมการรับซื้อคืนด้วย

ค่าธรรมเนียมที่เรียกเก็บจากกองทุนรวม (% ต่อปี ของ NAV)

ค่าธรรมเนียมการจัดการ	1.1235%
ค่าธรรมเนียมผู้ดูแลผลประโยชน์	0.0182%
ค่าธรรมเนียมนายทะเบียน	0.107%
ค่าใช้จ่ายอื่น	ตามจริง
รวมค่าใช้จ่าย	1.2487%

หมายเหตุ: ค่าธรรมเนียมที่เรียกเก็บจากผู้ถือหน่วยลงทุนและกองทุนรวม

ดังกล่าวรวมภาษีมูลค่าเพิ่ม ภาษีธุรกิจเฉพาะ หรือภาษีอื่นใดแล้ว

การซื้อและการขายคืนหน่วยลงทุน

วันเวลาซื้อและขายคืน	ทุกวันทำการ เวลา 9.00 – 14.30 น.
มูลค่าขั้นต่ำของการซื้อครั้งแรก	10,000 บาท
มูลค่าขั้นต่ำของการซื้อครั้งต่อไป	10,000 บาท
มูลค่าขั้นต่ำของการขายคืน	ไม่กำหนด
หน่วยลงทุนคงเหลือขั้นต่ำ	100.0000 หน่วย
ระยะเวลาการรับเงินค่าขายคืน	3 วันทำการ นับตั้งแต่วันที่ถัดจากวันทำการรับซื้อคืนหน่วยลงทุน (T+3)

ในกรณีที่ผู้ลงทุนซื้อกองทุนผ่านกรมธรรม์ประกันชีวิตควบหน่วยลงทุน (Unit-Linked) ผู้ลงทุนควรศึกษารายละเอียดข้อมูลกองทุนและเงื่อนไขต่างๆ ที่สำคัญจากกรมธรรม์ประกันชีวิตควบหน่วยลงทุน และ/หรือข้อมูลการตลาดของบริษัทประกัน

ผลการดำเนินงานในอดีต (ข้อมูล ณ วันที่ 31 พฤษภาคม 2565)

*สำหรับผลการดำเนินงานย้อนหลังตั้งแต่ 1 ปี ขึ้นไป แสดงผลเป็นอัตราผลตอบแทนต่อปี (% ต่อปี)

	YTD	1M	3M	6M	1Y	3Y	5Y	ตั้งแต่จัดตั้งกองทุน
กองทุน AIA-TMA (%)	N/A	1.12%	N/A	N/A	N/A	N/A	N/A	-0.26%
ดัชนีชี้วัด (%)	N/A	1.25%	N/A	N/A	N/A	N/A	N/A	-1.39%
ความผันผวนของกองทุน	N/A	9.35%	N/A	N/A	N/A	N/A	N/A	7.65%
ความผันผวนของดัชนีชี้วัด	N/A	9.24%	N/A	N/A	N/A	N/A	N/A	7.79%

คำเตือน

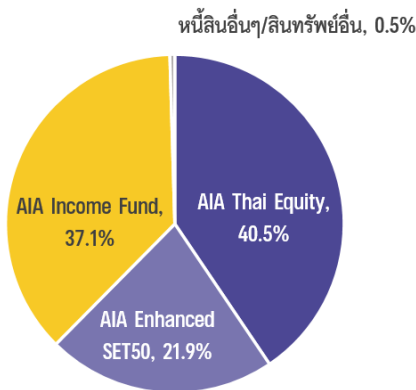
- การแสดงผลการดำเนินงานของกองทุนรวม เป็นไปตามประกาศสมาคมบริษัทจัดการกองทุน ที่ สจก.ร. 1/2561 โดยผลการดำเนินงานน้อยกว่า 1 ปี แสดงผลการดำเนินงานที่เกิดขึ้นจริง (ไม่ปรับเป็นอัตราต่อปี) สำหรับผลการดำเนินงานมากกว่า 1 ปี แสดงผลการดำเนินงานเป็นอัตราต่อปี
- การวัดผลการดำเนินงานของกองทุนรวมนี้ ได้จัดทำขึ้นตามมาตรฐานการวัดและนำเสนอผลการดำเนินงานของกองทุนรวมของสมาคมบริษัทจัดการลงทุน
- ผลการดำเนินงานในอดีต/ผลการเปรียบเทียบผลการดำเนินงานที่เกี่ยวข้องกับผลิตภัณฑ์ในตลาดทุนมิได้เป็นสัญญาณถึงผลการดำเนินงานในอนาคต

หมายเหตุ: ตัวชี้วัดของกองทุนเปิด เอไอเอ โมเดอเรท อโลเคชั่น ฟันด์ (AIA-TMA) คือ

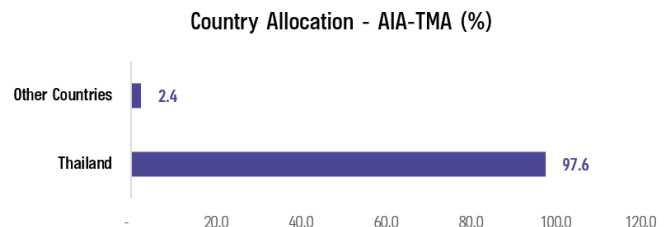
- (1) ผลตอบแทนรวมสุทธิของดัชนีพันธบัตรรัฐบาล Mark-to-Market อายุน้อยกว่าเท่ากับ 1 ปี ของสมาคมตลาดตราสารหนี้ไทย สัดส่วน 8%
- (2) ผลตอบแทนรวมสุทธิของดัชนีพันธบัตรรัฐบาล Mark-to-Market อายุน้อยกว่าเท่ากับ 10 ปี ของสมาคมตลาดตราสารหนี้ไทย สัดส่วน 20%
- (3) ผลตอบแทนรวมสุทธิของดัชนีตราสารหนี้ภาคเอกชน Mark-to-Market ที่มีอันดับความน่าเชื่อถือของผู้ออกตราสารอยู่ในระดับ A- ขึ้นไป อายุน้อยกว่าเท่ากับ 10 ปี ของสมาคมตลาดตราสารหนี้ไทย สัดส่วน 12%
- (4) ดัชนีผลตอบแทนรวม SET 50 สัดส่วน 60%

การกระจายการลงทุน (ข้อมูล ณ สิ้นเดือนพฤษภาคม 2565)

สัดส่วนการลงทุน



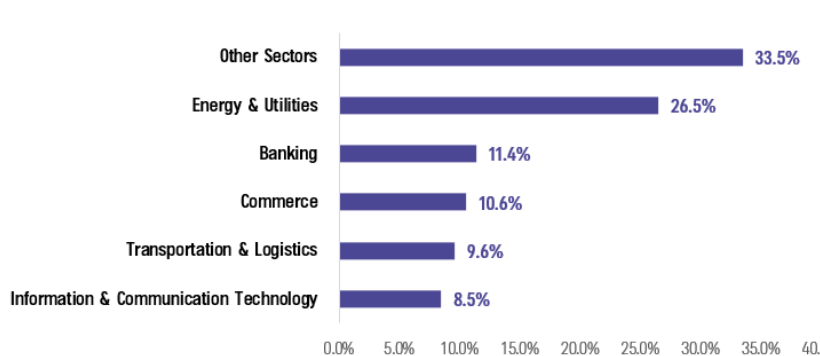
ประมาณการสัดส่วนการลงทุนตามรายประเทศ*



ประมาณการสัดส่วนการลงทุนตามรายอุตสาหกรรม*

เฉพาะสัดส่วนที่ลงทุนในกองทุนหุ้นไทย

Sector Allocation - AIA-TMA (%)



ตัวอย่างของตราสารทุนที่กองทุนเข้าลงทุน*

เฉพาะส่วนที่ลงทุนในกองทุนหุ้นไทย

กองทุนหุ้นไทย	สัดส่วนการลงทุน (% ของแต่ละกองทุน)
AIA Enhanced SET50	PTT (8%) AOT (8%) ADVANC (6%) PTTEP (5%) CPALL (5%)
AIA Thai Equity	PTT (7%) AOT (7%) ADVANC (5%) PTTEP (5%) GULF (5%)

หมายเหตุ: *เป็นการคำนวณโดยประมาณการ อ้างอิงจากข้อมูลสัดส่วนการลงทุนตามรายอุตสาหกรรม, Top 5 Holdings ของกองทุนหุ้นไทยที่ลงทุนไปลงทุน (ข้อมูล ณ สิ้นเดือนพฤษภาคม 2565) ปรับตามสัดส่วนการลงทุนของกองทุน ณ สิ้นเดือนพฤษภาคม 2565; สำหรับสัดส่วนที่ลงทุนในกองทุนตราสารหนี้ AIA Income Fund มีการอ้างอิงข้อมูลที่เปิดเผยตาม Fund Fact Sheet ของกองทุน ETFต่างประเทศ และกองทุนตราสารหนี้ต่างประเทศที่ลงทุนไปลงทุน (ข้อมูล ณ สิ้นเดือนพฤษภาคม 2565) มาใช้ประมาณการสัดส่วนการลงทุนตามรายประเทศด้วย

แหล่งข้อมูล: บลจ. เอไอเอ (ประเทศไทย)

รายละเอียดของกองทุนต่างๆ ที่กองทุนไปลงทุน

- สำหรับรายละเอียดของกองทุนหุ้นไทยและกองทุนตราสารหนี้ที่บริหารจัดการภายใต้ บลจ. เอไอเอ (ประเทศไทย) สามารถดูรายละเอียดเพิ่มเติมได้ทาง <https://www.aiaim.co.th/th/fund.html>

คำเตือน:

- ผู้ลงทุนควรทำความเข้าใจลักษณะสินค้า เงื่อนไข ผลตอบแทนและความเสี่ยงก่อนตัดสินใจลงทุน
- ข้อมูลราคา/ผลตอบแทนในอดีตมิได้เป็นสิ่งยืนยันถึงราคา/ผลตอบแทนในอนาคต
- เอกสารนี้มีใช้หนังสือชี้ชวนและจัดทำขึ้นเพื่อให้ข้อมูลเป็นการทั่วไปเท่านั้น
- การแสดงผลการดำเนินงานของกองทุนรวม เป็นไปตามประกาศสมาคมบริษัทจัดการกองทุน ที่ สจก.ร. 1/2561 โดยผลการดำเนินงานน้อยกว่า 1 ปี แสดงผลการดำเนินงานที่เกิดขึ้นจริง (ไม่ปรับเป็นอัตราต่อปี) สำหรับผลการดำเนินงานมากกว่า 1 ปี แสดงผลการดำเนินงานเป็นอัตราต่อปี
- การวัดผลการดำเนินงานของกองทุนรวมนี้ ได้จัดทำขึ้นตามมาตรฐานการวัดและนำเสนอผลการดำเนินงานของกองทุนรวมของสมาคมบริษัทจัดการลงทุน
- ผลการดำเนินงานในอดีต/ผลการเปรียบเทียบผลการดำเนินงานที่เกี่ยวข้องกับผลิตภัณฑ์ในตลาดทุนมิได้เป็นสิ่งยืนยันถึงผลการดำเนินงานในอนาคต

แหล่งข้อมูล: บลจ. เอไอเอ (ประเทศไทย) ณ วันที่ 31 พฤษภาคม 2565
www.aiaim.co.th โทร. 02-353-8822

ความเห็นผู้จัดการกองทุน: กองทุนเปิด เอไอเอ โมเดอเรท อโลเคชั่น ฟันด์ (AIA-TMA) (ข้อมูล ณ วันที่ 31 พฤษภาคม 2565)

Market Review

ภาพรวมการลงทุนหุ้นไทย:

ภาพรวมตลาดหุ้นไทยผันผวนตลอดเดือนพฤษภาคม โดย SET Index ปรับตัวลดลงในช่วง 2 สัปดาห์แรกของเดือนพฤษภาคม จนทำระดับต่ำสุดในรอบ 5 เดือนที่ 1,578 จุด ณ วันที่ 13 พฤษภาคม จากความกังวลต่อภาวะเงินเฟ้อทั่วโลกที่เร่งตัวขึ้น รวมถึงนโยบายการเงินสหรัฐฯ แบบหดตัว (Hawkish) ส่งผลให้อัตราดอกเบี้ยทั้งสหรัฐฯ และไทยปรับตัวเพิ่มขึ้นอย่างมีนัยสำคัญ จนกดดันตลาดหุ้นทั่วโลก อย่างไรก็ตาม ดัชนีตลาดหุ้นไทยพลิกกลับมาฟื้นตัวได้ในช่วงครึ่งหลังของเดือน หลังจากรายงานประชุม FOMC Minute เปิดเผยตัวเลข Core PCE เดือนเมษายนของสหรัฐฯ ปรับเพิ่มขึ้นในอัตราชะลอตัวลง บ่งบอกถึงทิศทางเงินเฟ้อน่าจะเข้าใกล้จุดสูงสุดแล้ว อีกทั้ง จีนได้เริ่มผ่อนคลายนโยบายล็อกดาวน์ในเมืองปักกิ่งและเซี่ยงไฮ้ ทำให้คาดว่ากิจกรรมเศรษฐกิจโดยรวมน่าจะฟื้นตัวอีกครั้ง โดยรวมแล้ว SET Index ณ สิ้นเดือนพฤษภาคม ปิดที่ระดับ 1,663 จุด ปรับลดลงเล็กน้อย 0.2% (จากเดือนก่อนหน้า) โดยนักลงทุนต่างชาติยังคงมีสถานะซื้อสุทธิ 2 หมื่นล้านบาทในเดือนพฤษภาคม และถือเป็นการซื้อสุทธิเดือนที่ 6 ติดต่อกัน

ภาพรวมการลงทุนตราสารหนี้ไทย:

จากมุมมองที่นักลงทุนในตลาดคาดว่าราคาสินทรัพย์ได้สะท้อนนโยบายการเงินที่เข้มงวด ส่งผลให้ราคาสินทรัพย์ฟื้นตัวขึ้นในช่วงปลายเดือนพฤษภาคม โดยอัตราผลตอบแทนพันธบัตรสหรัฐฯ อายุ 10 ปี ปรับตัวลดลง 0.09% ต่อปี มาปิดที่ระดับ 2.85% ต่อปี ในขณะที่อัตราผลตอบแทนพันธบัตรไทยอายุ 10 ปี มีการเคลื่อนไหวผันผวนตลอดทั้งเดือน อัตราผลตอบแทนพันธบัตรไทยอายุ 10 ปี พุ่งขึ้นในช่วงต้นเดือน ไปแตะที่ระดับ 0.58% ต่อปี เนื่องจากแรงขายของนักลงทุน ตามกระแสเงินทุนไหลออกจากพันธบัตรประเทศเกิดใหม่ และความกังวลต่อจำนวนพันธบัตรที่จะออกใหม่จากการประมูลแลกเปลี่ยนพันธบัตรในช่วงกลางเดือน ก่อนจะปรับตัวลดลง 0.47% ต่อปี หลังจากจำนวนพันธบัตรที่ออกใหม่จากการประมูลน้อยกว่าที่นักลงทุนคาดการณ์ และมีแรงซื้อจากนักลงทุนสถาบันเพื่อนำเงินได้จากพันธบัตรธนาคารแห่งประเทศไทยครบอายุมาลงทุนต่อ ทำให้อัตราผลตอบแทนพันธบัตรไทยอายุ 10 ปี ปรับตัวเพิ่มขึ้นเพียง 0.11% ต่อปี โดยปิดที่ระดับ 2.96% ต่อปี ส่วนของตลาดหุ้นไทย ส่วนต่างอัตราผลตอบแทน (credit spread) อายุ 5 ปี อันตีความน่าเชื่อถือ A ปรับตัวเพิ่มขึ้น 0.08% ต่อปี ที่ระดับ 1.15% ต่อปี

Portfolio Review

- นับตั้งแต่จัดตั้งกองทุน กองทุนปรับตัวเพิ่มขึ้น 1.12% ในขณะที่ดัชนีชี้วัดปรับตัวเพิ่มขึ้น 1.25% โดยกองทุนปรับตัวเพิ่มขึ้นน้อยกว่าดัชนีชี้วัดเล็กน้อย จากส่วนที่ลงทุนในกองทุน AIA Enhanced SET 50 และกองทุน AIA Income Fund ในขณะที่กองทุน AIA Thai Equity ให้ผลตอบแทนมากกว่าดัชนีชี้วัด
- พอร์ตการลงทุนโดยรวมยังคงให้น้ำหนักการลงทุนในหุ้นมากกว่าตราสารหนี้ และให้น้ำหนักมากกว่าปกติในหุ้นไทย จากการคาดการณ์ว่าเศรษฐกิจจะเริ่มฟื้นตัวดีขึ้นจากภาคการท่องเที่ยว ภาคบริการ การบริโภคภายในประเทศ ภายหลังจากเปิดประเทศ และการผ่อนคลายมาตรการป้องกันการแพร่ระบาดของโควิด
- ผู้จัดการกองทุนให้น้ำหนักการลงทุนในกองทุน AIA Thai Equity (40%); AIA Enhanced SET 50 (22%) และ AIA Income Fund (37%)

Outlook

มุมมองการลงทุนตราสารหนี้ไทย:

โดยภาพรวมสำหรับปี 2565 คาดว่าเศรษฐกิจโลกยังคงขยายตัวมากกว่าระดับศักยภาพเล็กน้อย แต่การเติบโตจะลดลงอย่างเห็นได้ชัด หากเปรียบเทียบกับปี 2564 หลังจากผลของฐานที่ต่ำของปี 2563 ได้สิ้นสุดลง ในขณะเดียวกัน เงินเฟ้อจะเริ่มปรับตัวลดลง หลังจากที่แต่ละระดับสูงเป็นประวัติการณ์ในช่วงต้นปี 2565 ที่ผ่านมา เมื่อความต้องการสินค้าเริ่มชะลอตัวและผลของฐานที่ต่ำในปีก่อนหน้าเริ่มหายไป การผสมผสานระหว่างการสนับสนุนการเติบโตทางเศรษฐกิจและการดำเนินนโยบายการเงินแบบเข้าสู่วาระปกติอย่างรวดเร็ว ทำให้อัตราดอกเบี้ยที่แท้จริงปรับตัวสูงขึ้น และยังคงกดดันราคาของตราสารหนี้ โดยเฉพาะอย่างยิ่งในส่วนของอัตราเงินเฟ้อของไทยที่ยังปรับตัวสูงขึ้นอย่างต่อเนื่อง ทำให้อัตราดอกเบี้ยของไทยน่าจะทยอยปรับตัวสูงขึ้น

มุมมองการลงทุนหุ้นไทย:

ประเมิน SET Index ในเดือนมิถุนายน จะปรับตัวขึ้นต่อได้ค่อนข้างจำกัด แม้ว่าแนวโน้มเงินเฟ้อจะกำลังเข้าใกล้จุดสูงสุดแล้ว แต่นโยบายการเงินแบบหดตัวของสหรัฐฯ (ทั้งปรับขึ้นดอกเบี้ยนโยบาย และเตรียมมาตรการ QT) ยังคงดำเนินต่อไป ซึ่งจะส่งผลกระทบต่อสภาพคล่องในตลาดการเงินทั่วโลกในช่วงไตรมาส 2/2565

คำสงวนสิทธิ์

บริษัท หลักทรัพย์จัดการกองทุน เอไอเอ (ประเทศไทย) จำกัด

เอกสาร/เอกสารประกอบการนำเสนอ ฉบับนี้ ได้จัดทำขึ้นโดยมีวัตถุประสงค์เพื่อเป็นการให้ข้อมูลเท่านั้น และไม่มีส่วนเกี่ยวข้องกับวัตถุประสงค์ในการลงทุน สถานการณ์ทางการเงิน และตอบสนองความต้องการของบุคคลใดบุคคลหนึ่งโดยเฉพาะเจาะจง ไม่อาจตีความได้ว่าเป็นคำแนะนำ, คำแนะนำ หรือคำชักชวนให้เข้าทำธุรกรรมหรือเป็นการยอมผูกพันตามธุรกรรมเพื่อป้องกันความเสี่ยง, การซื้อขาย หรือกลยุทธ์การลงทุนเกี่ยวกับหลักทรัพย์หรือเครื่องมือทางการเงินอื่นใดซึ่งออกหรือบริหารจัดการโดยบริษัท หลักทรัพย์จัดการกองทุน เอไอเอ (ประเทศไทย) จำกัด (“บลจ.เอไอเอ”) หรือบริษัทในเครือ (“กลุ่มบริษัทเอไอเอ”) ที่อยู่ในเขตอำนาจตามกฎหมายของประเทศซึ่งไม่ได้รับมอบอำนาจให้ทำข้อเสนอดังกล่าวต่อบุคคล ไม่มีส่วนใดๆ ในเอกสาร/เอกสารประกอบการนำเสนอฉบับนี้ จะถูกตีความได้ว่าเป็นคำแนะนำในการลงทุน ภาษีอากร กฎหมาย หรือคำแนะนำอื่นๆ การอ้างอิงถึงหลักทรัพย์ตัวใดตัวหนึ่งโดยเฉพาะเจาะจงที่ปรากฏในเอกสาร ทำขึ้นเพื่อแสดงให้เห็นถึงการประยุกต์ใช้ซึ่งปรัชญาในการลงทุนของเราเท่านั้น และไม่ถือเป็นคำแนะนำจากกลุ่มบริษัทเอไอเอ

ข้อมูลที่อยู่ในเอกสารฉบับนี้ ไม่ควรใช้เป็นหลักเพื่อการตัดสินใจลงทุน เอกสาร/เอกสารประกอบการนำเสนอ ฉบับนี้ ไม่ใช่เอกสารงานวิจัยและไม่ได้จัดทำขึ้นตามกฎหมายเพื่อส่งเสริมการพึ่งพาตนเองในการวิจัยเกี่ยวกับการลงทุน ข้อคิดเห็นและการกล่าวถึงหลักทรัพย์รายตัว เป็นไปเพื่อยกตัวอย่างประกอบการอธิบายเท่านั้น และไม่ได้เป็นตัวแทนของความเห็นจากทุกหน่วยงานในกลุ่มบริษัทเอไอเอ นอกจากนี้ บลจ.เอไอเอ ไม่รับรองหรือการรับประกันความน่าเชื่อถือ, ความถูกต้อง, และความครบถ้วนของข้อมูลแต่อย่างใด ความคิดเห็น, การคาดคะเน, การประมาณการ และข้อมูลอื่นๆ ในเอกสาร/เอกสารประกอบการนำเสนอ ฉบับนี้ เป็นของกลุ่มบริษัทเอไอเอ นับแต่วันที่ที่ลงในเอกสาร/เอกสารประกอบการนำเสนอฉบับนี้ และอาจถูกเปลี่ยนแปลงแก้ไขได้โดยไม่ต้องบอกกล่าวล่วงหน้า กลุ่มบริษัท เอไอเอ อาจมีส่วนได้เสียในหลักทรัพย์หรือตราสารที่กล่าวถึงในเอกสาร/เอกสารประกอบการนำเสนอฉบับนี้ การคาดคะเนใดๆ หรือเนื้อหาที่เกี่ยวกับเหตุการณ์ในอนาคตหรือผลการดำเนินงานของประเทศ, ตลาด, หรือบริษัทต่างๆ ไม่ได้แสดงถึงหรืออาจแตกต่างจากเหตุการณ์หรือผลที่เกิดขึ้นจริง

ผลการดำเนินงานในอดีต และแนวโน้มหรือการคาดการณ์ทางเศรษฐกิจและตลาดใดๆ ไม่ได้แสดงถึงผลการดำเนินงานในอนาคตของแผนการหรือสินทรัพย์ที่ลงทุน การลงทุนมีความเสี่ยง ซึ่งรวมถึงความเสี่ยงที่อาจจะสูญเสียเงินต้น

บลจ.เอไอเอ และกลุ่มบริษัทเอไอเอ ซึ่งรวมถึงเจ้าหน้าที่และพนักงานของบริษัท จะไม่รับผิดชอบต่อความเสียหายหรือสูญหายใดๆ รวมถึงการสูญเสียผลกำไร ไม่ว่าทั้งทางตรงและทางอ้อม ที่เกิดขึ้นจากการใช้หรือการอ้างอิง ข้อมูลใดๆ ที่ปรากฏในเอกสารฉบับนี้ ไม่ว่าจะเป็นผลมาจากการประมาทเลินเล่อของของบลจ.เอไอเอหรือไม่ก็ตาม

ท่านสามารถขอคำแนะนำเพิ่มเติมจากที่ปรึกษาการลงทุนก่อนทำการตัดสินใจลงทุน รวมถึงพิจารณาศึกษาอย่างรอบคอบถึงรูปแบบการลงทุนที่เหมาะสมกับท่าน อาทิ ทัศนคติด้านการลงทุน เงินทุน รูปแบบการลงทุนทั้งหมด

ข้อมูลที่ปรากฏในเอกสารฉบับนี้ จะต้องไม่ถูกเปิดเผย ใช้ หรือเผยแพร่ ไม่ว่าทั้งหมด หรือบางส่วน รวมถึงต้องไม่ถูกทำซ้ำ คัดลอก หรือทำให้บุคคลอื่นเข้าถึงข้อมูลได้

เอกสาร/เอกสารประกอบการนำเสนอ ฉบับนี้ อาจจะถูกใช้ และ/หรือ รับมอบ ทั้งนี้เป็นไปตามกฎหมายที่ใช้บังคับในเขตอำนาจตามกฎหมายของประเทศของท่าน