

กองทุนเปิด เอไอเอ โมเดอเรท อโลเคชั่น ฟันด์
AIA Moderate Allocation Fund (AIA-TMA)

30 เมษายน 2565

วัตถุประสงค์การลงทุน

กองทุนเน้นการลงทุนเพื่อมุ่งหวังผลตอบแทนที่สม่ำเสมอในระยะยาวในรูปแบบการเติบโตของมูลค่าหน่วยลงทุน (capital growth) โดยกองทุนจะเน้นจัดสรรการลงทุนในสินทรัพย์ประเภทหุ้นและตราสารหนี้ในประเทศเพื่อกระจายความเสี่ยง กองทุนมีระดับความเสี่ยงปานกลางค่อนข้างสูง ในเชิงกลยุทธ์ กองทุนคาดว่าจะจัดสรรสัดส่วนการลงทุนในหุ้นประมาณ 40%-70%; ตราสารหนี้ 30-60%; และตราสารตลาดเงิน 0-5% ของมูลค่าทรัพย์สินสุทธิ อย่างไรก็ตาม สัดส่วนการลงทุนจริงอาจแตกต่างกันไปในแต่ละช่วงเวลา เนื่องจากผู้จัดการกองทุนจะช่วยประเมินจังหวะการลงทุน พร้อมทั้งปรับพอร์ตการลงทุนให้เหมาะสมกับภาวะตลาด เพื่อสร้างผลตอบแทนส่วนเพิ่มตามที่ได้ออกแบบไว้

ข้อมูลสำคัญของกองทุน

ประเภทกองทุน	กองทุนเปิด – กองทุนรวมผสม	ระดับความเสี่ยง	เสี่ยงปานกลางค่อนข้างสูง (ระดับ 5)
Bloomberg Code	AIATTMA	ISIN Code	THA688010000
วันที่จดทะเบียน	4 เมษายน 2565	ผู้ดูแลผลประโยชน์	ธนาकरชิตีแบงก์ เอ็น. เอ. สาขากรุงเทพฯ
ขนาดกองทุน	54 ล้านบาท	นายทะเบียน	บลจ. เอไอเอ (ประเทศไทย) จำกัด
มูลค่าหน่วยลงทุน	9.8634 บาท/หน่วย	ผู้สอบบัญชี	บริษัท พีวี ออดิท จำกัด
นโยบายการจ่ายเงินปันผล	ไม่จ่ายเงินปันผล		

ค่าธรรมเนียมที่เรียกเก็บจากผู้ถือหน่วยลงทุน (% ของมูลค่าซื้อขาย)

ค่าธรรมเนียมการขาย	1.605%
ค่าธรรมเนียมการรับซื้อคืน	ไม่เรียกเก็บ
ค่าธรรมเนียมการสับเปลี่ยนเข้า*	ไม่มี
ค่าธรรมเนียมการสับเปลี่ยนออก**	ไม่มี
ค่าธรรมเนียมการโอนหน่วย	ตามที่นายทะเบียนเรียกเก็บ

*ผู้ถือหน่วยลงทุนจะต้องเสียค่าธรรมเนียมการขายด้วย

**ผู้ถือหน่วยลงทุนจะต้องเสียค่าธรรมเนียมการรับซื้อคืนด้วย

ค่าธรรมเนียมที่เรียกเก็บจากกองทุนรวม (% ต่อปี ของ NAV)

ค่าธรรมเนียมการจัดการ	1.1235%
ค่าธรรมเนียมผู้ดูแลผลประโยชน์	0.0182%
ค่าธรรมเนียมนายทะเบียน	0.107%
ค่าใช้จ่ายอื่น	ตามจริง
รวมค่าใช้จ่าย	1.2487%

หมายเหตุ: ค่าธรรมเนียมที่เรียกเก็บจากผู้ถือหน่วยลงทุนและกองทุนรวม

ดังกล่าวรวมภาษีมูลค่าเพิ่ม ภาษีธุรกิจเฉพาะ หรือภาษีอื่นใดแล้ว

การซื้อขายและขายคืนหน่วยลงทุน

วันเวลาซื้อและขายคืน	ทุกวันทำการ เวลา 9.00 – 14.30 น.
มูลค่าขั้นต่ำของการซื้อครั้งแรก	10,000 บาท
มูลค่าขั้นต่ำของการซื้อครั้งต่อไป	10,000 บาท
มูลค่าขั้นต่ำของการขายคืน	ไม่กำหนด
หน่วยลงทุนคงเหลือขั้นต่ำ	100.0000 หน่วย
ระยะเวลาการรับเงินค่าขายคืน	3 วันทำการ นับตั้งแต่วันที่ถัดจากวันทำการรับซื้อคืนหน่วยลงทุน (T+3)

ในกรณีที่ผู้ลงทุนซื้อกองทุนผ่านกรมธรรม์ประกันชีวิตควบหน่วยลงทุน (Unit-Linked) ผู้ลงทุนควรศึกษารายละเอียดข้อมูลกองทุนและเงื่อนไขต่างๆ ที่สำคัญจากกรมธรรม์ประกันชีวิตควบหน่วยลงทุน และ/หรือข้อมูลการตลาดของบริษัทประกัน

ผลการดำเนินงานในอดีต (ข้อมูล ณ วันที่ 30 เมษายน 2565)

*สำหรับผลการดำเนินงานย้อนหลังตั้งแต่ 1 ปี ขึ้นไป แสดงผลเป็นอัตราผลตอบแทนต่อปี (% ต่อปี)

	YTD	1M	3M	6M	1Y	3Y	5Y	ตั้งแต่จัดตั้งกองทุน
กองทุน AIA-TMA (%)	N/A	N/A	N/A	N/A	N/A	N/A	N/A	-1.37%
ดัชนีชี้วัด (%)	N/A	N/A	N/A	N/A	N/A	N/A	N/A	-2.61%
ความผันผวนของกองทุน	N/A	N/A	N/A	N/A	N/A	N/A	N/A	4.96%
ความผันผวนของดัชนีชี้วัด	N/A	N/A	N/A	N/A	N/A	N/A	N/A	5.21%

คำเตือน

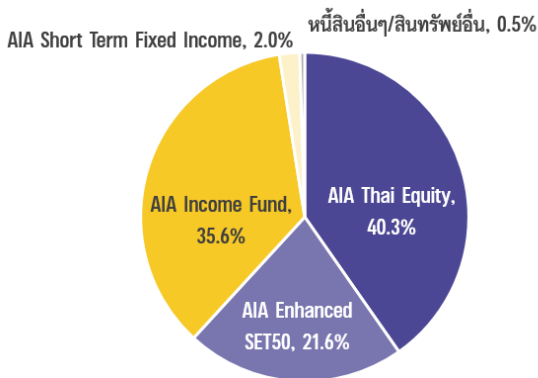
- การแสดงผลการดำเนินงานของกองทุนรวม เป็นไปตามประกาศสมาคมบริษัทจัดการกองทุน ที่ สจ.ร. 1/2561 โดยผลการดำเนินงานน้อยกว่า 1 ปี แสดงผลการดำเนินงานที่เกิดขึ้นจริง (ไม่ปรับเป็นอัตราต่อปี) สำหรับผลการดำเนินงานมากกว่า 1 ปี แสดงผลการดำเนินงานเป็นอัตราต่อปี
- การวัดผลการดำเนินงานของกองทุนรวมนี้ ได้จัดทำขึ้นตามมาตรฐานการวัดและนำเสนอผลการดำเนินงานของกองทุนรวมของสมาคมบริษัทจัดการลงทุน
- ผลการดำเนินงานในอดีต/ผลการเปรียบเทียบผลการดำเนินงานที่เกี่ยวข้องกับผลิตภัณฑ์ในตลาดทุนมิได้เป็นที่ยืนยันถึงผลการดำเนินงานในอนาคต

หมายเหตุ: ตัวชี้วัดของกองทุนเปิด เอไอเอ โมเดอเรท อโลเคชั่น ฟันด์ (AIA-TMA) คือ

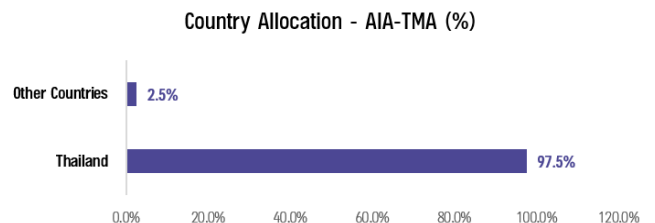
- (1) ผลตอบแทนรวมสุทธิของดัชนีพันธบัตรรัฐบาล Mark-to-Market อายุน้อยกว่าเท่ากับ 1 ปี ของสมาคมตลาดตราสารหนี้ไทย สัดส่วน 8%
- (2) ผลตอบแทนรวมสุทธิของดัชนีพันธบัตรรัฐบาล Mark-to-Market อายุน้อยกว่าเท่ากับ 10 ปี ของสมาคมตลาดตราสารหนี้ไทย สัดส่วน 20%
- (3) ผลตอบแทนรวมสุทธิของดัชนีตราสารหนี้ภาคเอกชน Mark-to-Market ที่มีอันดับความน่าเชื่อถือของผู้ออกตราสารอยู่ในระดับ A- ขึ้นไป อายุน้อยกว่าเท่ากับ 10 ปี ของสมาคมตลาดตราสารหนี้ไทย สัดส่วน 12%
- (4) ดัชนีผลตอบแทนรวม SET 50 สัดส่วน 60%

การกระจายการลงทุน (ข้อมูล ณ สิ้นเดือนเมษายน 2565)

สัดส่วนการลงทุน



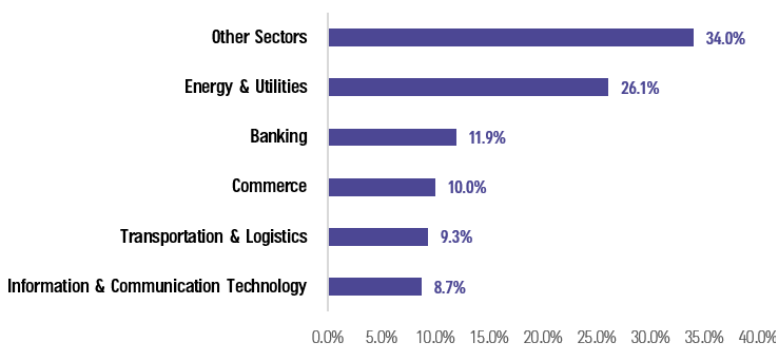
ประมาณการสัดส่วนการลงทุนตามรายประเทศ*



ประมาณการสัดส่วนการลงทุนตามรายอุตสาหกรรม*

เฉพาะสัดส่วนที่ลงทุนในกองทุนหุ้นไทย

Sector Allocation - AIA-TMA (%)



ตัวอย่างของตราสารทุนที่กองทุนเข้าลงทุน*

เฉพาะสัดส่วนที่ลงทุนในกองทุนหุ้นไทย

(% ของสัดส่วนการลงทุนในหุ้นไทย)

PTT (7.5%)
AOT (7.2%)
ADVANC (5.1%)
GULF (4.9%)
CPALL (4.6%)

หมายเหตุ: *เป็นการคำนวณโดยประมาณการ อ้างอิงจากข้อมูลสัดส่วนการลงทุนตามรายอุตสาหกรรม, Top 5 Holdings ที่แสดงใน Fund Fact Sheet ของกองทุนหุ้นไทยที่กองทุนไปลงทุน (ข้อมูล ณ สิ้นเดือนเมษายน 2565) ปรับตามสัดส่วนการลงทุนของกองทุน ณ สิ้นเดือนเมษายน 2565; สำหรับสัดส่วนที่ลงทุนในกองทุนตราสารหนี้ AIA Income Fund มีการอ้างอิงข้อมูลที่เปิดเผยตาม Fund Fact Sheet ของกองทุน ETF ต่างประเทศ (ข้อมูล ณ สิ้นเดือนเมษายน 2565) และกองทุนตราสารหนี้ต่างประเทศที่กองทุนไปลงทุน (ข้อมูล ณ สิ้นเดือนมีนาคม 2565) มาใช้ประมาณการสัดส่วนการลงทุนตามรายประเทศด้วย

รายละเอียดของกองทุนต่างๆ ที่กองทุนไปลงทุน

- สำหรับรายละเอียดของกองทุนหุ้นไทยและกองทุนตราสารหนี้ที่บริหารจัดการภายใต้ บลจ. เอไอเอ (ประเทศไทย) สามารถดูรายละเอียดเพิ่มเติมได้ทาง <https://www.aiaim.co.th/th/fund.html>

คำเตือน:

- ผู้ลงทุนควรทำความเข้าใจลักษณะสินค้า เงื่อนไข ผลตอบแทนและความเสี่ยงก่อนตัดสินใจลงทุน
- ข้อมูลราคา/ผลตอบแทนในอดีตมิได้เป็นสิ่งยืนยันถึงราคา/ผลตอบแทนในอนาคต
- เอกสารนี้มีใช้หนังสือชี้ชวนและจัดทำขึ้นเพื่อให้ข้อมูลเป็นการทั่วไปเท่านั้น
- การแสดงผลการดำเนินงานของกองทุนรวม เป็นไปตามประกาศสมาคมบริษัทจัดการกองทุน ที่ สจก.ร. 1/2561 โดยผลการดำเนินงานน้อยกว่า 1 ปี แสดงผลการดำเนินงานที่เกิดขึ้นจริง (ไม่ปรับเป็นอัตราต่อปี) สำหรับผลการดำเนินงานมากกว่า 1 ปี แสดงผลการดำเนินงานเป็นอัตราต่อปี
- การวัดผลการดำเนินงานของกองทุนรวมนี้ ได้จัดทำขึ้นตามมาตรฐานการวัดและนำเสนอผลการดำเนินงานของกองทุนรวมของสมาคมบริษัทจัดการลงทุน
- ผลการดำเนินงานในอดีต/ผลการเปรียบเทียบผลการดำเนินงานที่เกี่ยวข้องกับผลิตภัณฑ์ในตลาดทุนมิได้เป็นสิ่งยืนยันถึงผลการดำเนินงานในอนาคต

แหล่งข้อมูล: บลจ. เอไอเอ (ประเทศไทย) ณ วันที่ 30 เมษายน 2565
www.aiaim.co.th โทร. 02-353-8822

ความเห็นผู้จัดการกองทุน: กองทุนเปิด เอไอเอ โมเดอเรท อโลเคชั่น ฟันด์ (AIA-TMA) (ข้อมูล ณ วันที่ 30 เมษายน 2565)

Market Review

ภาพรวมการลงทุนหุ้นไทย:

สำหรับหุ้นไทย: SET Index ณ สิ้นเดือนปิดที่ระดับ 1,667 จุด ลดลง 1.6% (หากเปรียบเทียบกับเดือนก่อนหน้า) โดยมีสาเหตุหลักจากความกังวลต่อการชะลอตัวของเศรษฐกิจโลก ซึ่งเป็นผลจากสงครามยืดเยื้อระหว่างรัสเซีย-ยูเครน และมาตรการล็อกดาวน์ปิดเมืองของจีน ตามนโยบาย Zero-Covid ส่งผลให้มีการปรับลดประมาณการ GDP ทั่วโลก รวมถึง GDP ไทยลงในปี 2565-2566 อย่างไรก็ตาม ปัจจัยบวกในประเทศจากมาตรการผ่อนคลายนักท่องเที่ยวต่างชาติ ทำให้ภาคการท่องเที่ยวและอุปสงค์ในประเทศเริ่มฟื้นตัว ช่วยหักล้างกับปัจจัยลบจากต่างประเทศไปได้ระดับหนึ่ง ทำให้ตลาดหุ้นไทยปรับตัวลดลงน้อยกว่าตลาดหุ้นอื่นๆ ในภูมิภาค

ภาพรวมการลงทุนตราสารหนี้ไทย:

อัตราเงินเฟ้อไทยเดือนเมษายน ปรับตัวเพิ่มขึ้นร้อยละ 0.34 (เทียบกับเดือนมีนาคม) โดยปรับตัวเพิ่มขึ้นในหมวดพลังงานและอาหารเป็นหลัก อย่างไรก็ตาม นักลงทุนเริ่มปรับมุมมองเรื่องเงินเฟ้อว่าจะยังปรับตัวเพิ่มขึ้นตลอดทั้งปี ตามการทยอยปรับลดนโยบายอุดหนุนราคาจากภาครัฐ จึงเริ่มปรับมุมมองต่อการปรับขึ้นอัตราดอกเบี้ยนโยบายของไทยครั้งแรก ว่าอาจเกิดขึ้นในช่วงปลายปีนี้ ส่งผลให้อัตราผลตอบแทนพันธบัตรไทยอายุ 2 ปี ปรับตัวเพิ่มขึ้นร้อยละ 0.48 ต่อปี (ปิดที่ระดับร้อยละ 1.40 ต่อปี) ซึ่งเป็นอัตราค่าปรับขึ้นมากที่สุดในรอบ 5 ปี ส่วนอัตราผลตอบแทนพันธบัตรไทยอายุ 10 ปี ก็ปรับตัวเพิ่มขึ้นร้อยละ 0.50 ต่อปี (ปิดที่ระดับร้อยละ 2.85 ต่อปี) ในส่วนของตลาดหุ้นกู้ไทย ส่วนต่างอัตราผลตอบแทน (credit spread) อายุ 5 ปี อันดับความน่าเชื่อถือ A ปรับตัวลดลงร้อยละ 0.10 ต่อปี มาอยู่ที่ระดับร้อยละ 1.07 ต่อปี

Portfolio Review

- นับตั้งแต่จัดตั้งกองทุน กองทุนปรับตัวลดลง 1.37% ในขณะที่ดัชนีชี้วัดปรับตัวลดลง 2.61% โดยกองทุนปรับตัวลดลงน้อยกว่าดัชนีชี้วัด จากส่วนที่ลงทุนในกองทุน AIA Thai Equity, กองทุน AIA Enhanced SET 50 และกองทุน AIA Income Fund
- พอร์ตการลงทุนโดยรวมยังคงให้น้ำหนักการลงทุนในหุ้นมากกว่าตราสารหนี้ และให้น้ำหนักมากกว่าปกติในหุ้นไทย จากการคาดการณ์ว่าเศรษฐกิจจะเริ่มฟื้นตัวดีขึ้นจากภาคการท่องเที่ยว ภาคบริการ การบริโภค ภายหลังจากเปิดประเทศ และการผ่อนคลายนโยบายการป้องกันการแพร่ระบาดโควิด
- ผู้จัดการกองทุนให้น้ำหนักการลงทุนในกองทุน AIA Thai Equity (40%); AIA Enhanced SET 50 (22%); AIA Income Fund (36%); และ AIA Short Term Fixed Income Fund (2%)

Outlook

มุมมองการลงทุนตราสารหนี้ไทย:

โดยภาพรวมสำหรับปี 2565 คาดว่าเศรษฐกิจโลกยังคงขยายตัวมากกว่าระดับศักยภาพ อย่างไรก็ตาม หลังจากผลของฐานที่ต่ำของปี 2563 ได้สิ้นสุดลง และจะทำให้อัตราการเติบโตทางเศรษฐกิจจะลดลงอย่างเห็นได้ชัด ในขณะเดียวกัน เงินเฟ้อจะเริ่มปรับตัวลดลง หลังจากที่เงินเฟ้อได้แตะระดับสูงเป็นประวัติการณ์ในช่วงต้นปี 2565 ที่ผ่านมา เมื่อความต้องการสินค้าเริ่มชะลอตัวและผลของฐานที่ต่ำในปีก่อนหน้าเริ่มหายไป การผสมผสานระหว่างการสนับสนุนให้เกิดการเติบโตทางเศรษฐกิจ และการปรับเข้าสู่นโยบายการเงินแบบภาวะปกติอย่างรวดเร็วนั้น ทำให้เกิดความผันผวนในตลาดการเงิน โดยอัตราดอกเบี้ยแท้จริงน่าจะปรับตัวเพิ่มขึ้น จะส่งผลกดดันต่ออัตราผลตอบแทนของตราสารหนี้ให้ปรับตัวเพิ่มขึ้นได้ ถึงแม้ระดับราคาตราสารหนี้ระยะยาวในปัจจุบันได้สะท้อนปัจจัยเหล่านี้ไปมากแล้ว และจากอัตราเงินเฟ้อที่ปรับตัวสูงขึ้น ประกอบเศรษฐกิจไทยที่เริ่มฟื้นตัว ดังนั้น ทาง บลจ. คาดว่าอัตราดอกเบี้ยระยะสั้นของไทยน่าจะยังคงทยอยปรับตัวสูงขึ้น ตามลำดับ

มุมมองการลงทุนหุ้นไทย:

ประเมิน SET Index ในเดือนพฤษภาคม ยังเป็นขาลง แต่มองแนวรับที่ 1,550 จุด เป็นระดับเข้าซื้อลงทุนสะสม โดยติดตามผลกระทบจากการยกเลิกมาตรการตรึงราคาน้ำมันดีเซลที่ 30 บาทต่อลิตร ซึ่งมีผลวันที่ 1 พฤษภาคม 2565 เป็นต้นไป รวมถึงการทยอยปรับราคาก๊าซหุงต้มเพิ่มขึ้นอย่างต่อเนื่อง ซึ่งจะส่งผลกระทบต่อกำลังซื้อในประเทศและยังทำให้ต้นทุนภาคธุรกิจปรับสูงขึ้นเช่นกัน

คำสงวนสิทธิ์

บริษัท หลักทรัพย์จัดการกองทุน เอไอเอ (ประเทศไทย) จำกัด

เอกสาร/เอกสารประกอบการนำเสนอ ฉบับนี้ ได้จัดทำขึ้นโดยมีวัตถุประสงค์เพื่อเป็นการให้ข้อมูลเท่านั้น และไม่มีส่วนเกี่ยวข้องกับวัตถุประสงค์ในการลงทุน สถานการณ์ทางการเงิน และตอบสนองความต้องการของบุคคลใดบุคคลหนึ่งโดยเฉพาะเจาะจง ไม่อาจตีความได้ว่าเป็นคำแนะนำ, คำแนะนำ หรือคำชักชวนให้เข้าทำธุรกรรมหรือเป็นการยอมผูกพันตามธุรกรรมเพื่อป้องกันความเสี่ยง, การซื้อขาย หรือกลยุทธ์การลงทุนเกี่ยวกับหลักทรัพย์หรือเครื่องมือทางการเงินอื่นใดซึ่งออกหรือบริหารจัดการโดยบริษัท หลักทรัพย์จัดการกองทุน เอไอเอ (ประเทศไทย) จำกัด (“บลจ.เอไอเอ”) หรือบริษัทในเครือ (“กลุ่มบริษัทเอไอเอ”) ที่อยู่ในเขตอำนาจตามกฎหมายของประเทศซึ่งไม่ได้รับมอบอำนาจให้ทำข้อเสนอดังกล่าวต่อบุคคล ไม่มีส่วนใดๆ ในเอกสาร/เอกสารประกอบการนำเสนอฉบับนี้ จะถูกตีความได้ว่าเป็นคำแนะนำในการลงทุน ภาษีอากร กฎหมาย หรือคำแนะนำอื่นๆ การอ้างอิงถึงหลักทรัพย์ตัวใดตัวหนึ่งโดยเฉพาะเจาะจงที่ปรากฏในเอกสาร ทำขึ้นเพื่อแสดงให้เห็นถึงการประยุกต์ใช้ซึ่งปรัชญาในการลงทุนของเราเท่านั้น และไม่ถือเป็นคำแนะนำจากกลุ่มบริษัทเอไอเอ

ข้อมูลที่อยู่ในเอกสารฉบับนี้ ไม่ควรใช้เป็นหลักเพื่อการตัดสินใจลงทุน เอกสาร/เอกสารประกอบการนำเสนอ ฉบับนี้ ไม่ใช่เอกสารงานวิจัยและไม่ได้จัดทำขึ้นตามกฎหมายเพื่อส่งเสริมการพึ่งพาตนเองในการวิจัยเกี่ยวกับการลงทุน ข้อคิดเห็นและการกล่าวถึงหลักทรัพย์รายตัว เป็นไปเพื่อยกตัวอย่างประกอบการอธิบายเท่านั้น และไม่ได้เป็นตัวแทนของความเห็นจากทุกหน่วยงานในกลุ่มบริษัทเอไอเอ นอกจากนี้ บลจ.เอไอเอ ไม่รับรองหรือการรับประกันความน่าเชื่อถือ, ความถูกต้อง, และความครบถ้วนของข้อมูลแต่อย่างใด ความคิดเห็น, การคาดคะเน, การประมาณการ และข้อมูลอื่นๆ ในเอกสาร/เอกสารประกอบการนำเสนอ ฉบับนี้ เป็นของกลุ่มบริษัทเอไอเอ นับแต่วันที่ที่ลงในเอกสาร/เอกสารประกอบการนำเสนอฉบับนี้ และอาจถูกเปลี่ยนแปลงแก้ไขได้โดยไม่ต้องบอกกล่าวล่วงหน้า กลุ่มบริษัท เอไอเอ อาจมีส่วนได้เสียในหลักทรัพย์หรือตราสารที่กล่าวถึงในเอกสาร/เอกสารประกอบการนำเสนอฉบับนี้ การคาดคะเนใดๆ หรือเนื้อหาที่เกี่ยวกับเหตุการณ์ในอนาคตหรือผลการดำเนินงานของประเทศ, ตลาด, หรือบริษัทต่างๆ ไม่ได้แสดงถึงหรืออาจแตกต่างจากเหตุการณ์หรือผลที่เกิดขึ้นจริง

ผลการดำเนินงานในอดีต และแนวโน้มหรือการคาดการณ์ทางเศรษฐกิจและตลาดใดๆ ไม่ได้แสดงถึงผลการดำเนินงานในอนาคตของแผนการหรือสินทรัพย์ที่ลงทุน การลงทุนมีความเสี่ยง ซึ่งรวมถึงความเสี่ยงที่อาจจะสูญเสียเงินต้น

บลจ.เอไอเอ และกลุ่มบริษัทเอไอเอ ซึ่งรวมถึงเจ้าหน้าที่และพนักงานของบริษัท จะไม่รับผิดชอบต่อความเสียหายหรือสูญหายใดๆ รวมถึงการสูญเสียผลกำไร ไม่ว่าทั้งทางตรงและทางอ้อม ที่เกิดขึ้นจากการใช้หรือการอ้างอิง ข้อมูลใดๆ ที่ปรากฏในเอกสารฉบับนี้ ไม่ว่าจะเป็นผลมาจากการประมาทเลินเล่อของของบลจ.เอไอเอหรือไม่ก็ตาม

ท่านสามารถขอคำแนะนำเพิ่มเติมจากที่ปรึกษาการลงทุนก่อนทำการตัดสินใจลงทุน รวมถึงพิจารณาศึกษาอย่างรอบคอบถึงรูปแบบการลงทุนที่เหมาะสมกับท่าน อาทิ ทักษะด้านการลงทุน เงินทุน รูปแบบการลงทุนทั้งหมด

ข้อมูลที่ปรากฏในเอกสารฉบับนี้ จะต้องไม่ถูกเปิดเผย ใช้ หรือเผยแพร่ ไม่ว่าทั้งหมด หรือบางส่วน รวมถึงต้องไม่ถูกทำซ้ำ คัดลอก หรือทำให้บุคคลอื่นเข้าถึงข้อมูลได้

เอกสาร/เอกสารประกอบการนำเสนอ ฉบับนี้ อาจจะถูกใช้ และ/หรือ รับมอบ ทั้งนี้เป็นไปตามกฎหมายที่ใช้บังคับในเขตอำนาจตามกฎหมายของประเทศของท่าน