

กองทุนเปิด เอไอเอ คอมบายด์ คอนเวนชันนอล อโลเคชัน ฟันด์
AIA Combined Conventional Allocation Fund (AIA-ICA)

30 เมษายน 2565

วัตถุประสงค์การลงทุน

กองทุนเน้นการลงทุนเพื่อมุ่งหวังผลตอบแทนที่สม่ำเสมอในระยะยาวในรูปแบบการเติบโตของมูลค่าหน่วยลงทุน (capital growth) โดยกองทุนจะเน้นการจัดสรรการลงทุนในสินทรัพย์ประเภทหุ้นและตราสารหนี้ทั้งในและต่างประเทศเพื่อกระจายความเสี่ยง กองทุนมีระดับความเสี่ยงปานกลางค่อนข้างสูง ในเชิงกลยุทธ์ กองทุนคาดว่าจะจัดสรรสัดส่วนการลงทุนในหุ้นประมาณ 10%-40%; ตราสารหนี้ 60-90%; และตราสารตลาดเงิน 0-10% ของมูลค่าทรัพย์สินสุทธิ อย่างไรก็ตาม สัดส่วนการลงทุนจริงอาจแตกต่างกันไปในแต่ละช่วงเวลา เนื่องจากผู้จัดการกองทุนจะช่วยประเมินจังหวะการลงทุน พร้อมทั้งปรับพอร์ตการลงทุนให้เหมาะสมกับสภาวะตลาด เพื่อสร้างผลตอบแทนส่วนเพิ่มตามที่ได้ออกแบบไว้

ข้อมูลสำคัญของกองทุน

ประเภทกองทุน	กองทุนเปิด – กองทุนรวมผสม	ระดับความเสี่ยง	เสี่ยงปานกลางค่อนข้างสูง (ระดับ 5)
Bloomberg Code	AIAICA	ISIN Code	THA684010004
วันที่จดทะเบียน	7 เมษายน 2565	ผู้ดูแลผลประโยชน์	ธนาคารฮ่องกงและเซี่ยงไฮ้แบงกิงคอร์ปอเรชั่น จำกัด
ขนาดกองทุน	198 ล้านบาท	นายทะเบียน	บลจ. เอไอเอ (ประเทศไทย) จำกัด
มูลค่าหน่วยลงทุน	9.8458 บาท/หน่วย	ผู้สอบบัญชี	บริษัท พีวี ออดิท จำกัด
นโยบายการจ่ายเงินปันผล	ไม่จ่ายเงินปันผล		

ค่าธรรมเนียมที่เรียกเก็บจากผู้ถือหน่วยลงทุน (% ของมูลค่าซื้อขาย)

ค่าธรรมเนียมการขาย	1.605%
ค่าธรรมเนียมการรับซื้อคืน	ไม่เรียกเก็บ
ค่าธรรมเนียมการสับเปลี่ยนเข้า*	ไม่มี
ค่าธรรมเนียมการสับเปลี่ยนออก**	ไม่มี
ค่าธรรมเนียมการโอนหน่วย	ตามที่นายทะเบียนเรียกเก็บ

*ผู้ถือหน่วยลงทุนจะต้องเสียค่าธรรมเนียมการขายด้วย

**ผู้ถือหน่วยลงทุนจะต้องเสียค่าธรรมเนียมการรับซื้อคืนด้วย

ค่าธรรมเนียมที่เรียกเก็บจากกองทุนรวม (% ต่อปี ของ NAV)

ค่าธรรมเนียมการจัดการ	1.1235%
ค่าธรรมเนียมผู้ดูแลผลประโยชน์	0.0182%
ค่าธรรมเนียมนายทะเบียน	0.107%
ค่าใช้จ่ายอื่น	ตามจริง
รวมค่าใช้จ่าย	1.2487%

หมายเหตุ: ค่าธรรมเนียมที่เรียกเก็บจากผู้ถือหน่วยลงทุนและกองทุนรวมดังกล่าวรวมภาษีมูลค่าเพิ่ม ภาษีธุรกิจเฉพาะ หรือภาษีอื่นใดแล้ว

การซื้อขายและการขายคืนหน่วยลงทุน

วันเวลาซื้อและขายคืน	ทุกวันทำการ เวลา 9.00 – 14.30 น.
มูลค่าขั้นต่ำของการซื้อครั้งแรก	10,000 บาท
มูลค่าขั้นต่ำของการซื้อครั้งต่อไป	10,000 บาท
มูลค่าขั้นต่ำของการขายคืน	ไม่กำหนด
หน่วยลงทุนคงเหลือขั้นต่ำ	100.0000 หน่วย
ระยะเวลาการรับเงินค่าขายคืน	6 วันทำการ นับจากนับตั้งแต่วันที่ถัดจากวันทำการรับซื้อคืนหน่วยลงทุน (T+6)

ในกรณีที่ผู้ลงทุนซื้อกองทุนผ่านกรมธรรม์ประกันชีวิตควบหน่วยลงทุน (Unit-Linked) ผู้ลงทุนควรศึกษารายละเอียดข้อมูลกองทุนและเงื่อนไขต่างๆที่สำคัญจากกรมธรรม์ประกันชีวิตควบหน่วยลงทุน และ/หรือข้อมูลการตลาดของบริษัทประกัน

ผลการดำเนินงานในอดีต (ข้อมูล ณ วันที่ 30 เมษายน 2565)

*สำหรับผลการดำเนินงานย้อนหลังตั้งแต่ 1 ปี ขึ้นไป แสดงผลเป็นอัตราผลตอบแทนต่อปี (% ต่อปี)

	YTD	1M	3M	6M	1Y	3Y	5Y	ตั้งแต่จัดตั้งกองทุน
กองทุน AIA-ICA (%)	N/A	N/A	N/A	N/A	N/A	N/A	N/A	-1.54%
ดัชนีชี้วัด (%)	N/A	N/A	N/A	N/A	N/A	N/A	N/A	-2.72%
ความผันผวนของกองทุน	N/A	N/A	N/A	N/A	N/A	N/A	N/A	5.21%
ความผันผวนของดัชนีชี้วัด	N/A	N/A	N/A	N/A	N/A	N/A	N/A	4.68%

คำเตือน

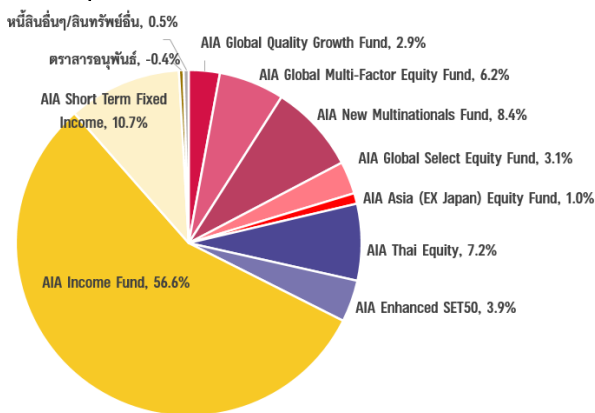
- การแสดงผลการดำเนินงานของกองทุนรวม เป็นไปตามประกาศสมาคมบริษัทจัดการกองทุน ที่ สจก.ร. 1/2561 โดยผลการดำเนินงานน้อยกว่า 1 ปี แสดงผลการดำเนินงานที่เกิดขึ้นจริง (ไม่ปรับเป็นอัตราต่อปี) สำหรับผลการดำเนินงานมากกว่า 1 ปี แสดงผลการดำเนินงานเป็นอัตราต่อปี
- การวัดผลการดำเนินงานของกองทุนรวมนี้ ได้จัดทำขึ้นตามมาตรฐานการวัดและนำเสนอผลการดำเนินงานของกองทุนรวมของสมาคมบริษัทจัดการลงทุน
- ผลการดำเนินงานในอดีต/ผลการเปรียบเทียบผลการดำเนินงานที่เกี่ยวข้องกับผลิตภัณฑ์ในตลาดทุนมิได้เป็นที่ยืนยันถึงผลการดำเนินงานในอนาคต

หมายเหตุ: ตัวชี้วัดของกองทุนเปิด เอไอเอ คอมบายด์ คอนเวนชั่นอล อิลเคชั่น ฟันด์ (AIA-ICA) คือ

- (1) ผลตอบแทนรวมสุทธิของดัชนีพันธบัตรรัฐบาล Mark-to-Market อายุน้อยกว่าเท่ากับ 1 ปี ของสมาคมตลาดตราสารหนี้ไทย สัดส่วน 22%
 - (2) ผลตอบแทนรวมสุทธิของดัชนีพันธบัตรรัฐบาล Mark-to-Market อายุน้อยกว่าเท่ากับ 10 ปี ของสมาคมตลาดตราสารหนี้ไทย สัดส่วน 30%
 - (3) ผลตอบแทนรวมสุทธิของดัชนีตราสารหนี้ภาคเอกชน Mark-to-Market ที่มีอันดับความน่าเชื่อถือของผู้ออกตราสารอยู่ในระดับ A- ขึ้นไป อายุน้อยกว่าเท่ากับ 10 ปี ของสมาคมตลาดตราสารหนี้ไทย สัดส่วน 18%
 - (4) ดัชนี MSCI World Net Total Return USD Index สัดส่วน 20%
- หมายเหตุ: *ปรับด้วยต้นทุนป้องกันความเสี่ยงอัตราแลกเปลี่ยนเพื่อเทียบทำเป็นสกุลเงินบาท ณ วันที่คำนวณผลตอบแทนในอัตราส่วน 90% และปรับด้วยอัตราแลกเปลี่ยนเพื่อเทียบทำเป็นสกุลเงินบาท ณ วันที่คำนวณผลตอบแทนในอัตราส่วน 10%
- (5) ดัชนีผลตอบแทนรวม SET 50 สัดส่วน 10%

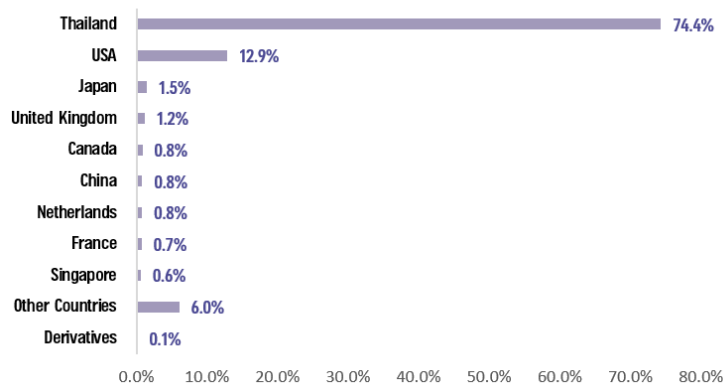
การกระจายการลงทุน (ข้อมูล ณ สิ้นเดือนเมษายน 2565)

สัดส่วนการลงทุน



ประมาณการสัดส่วนการลงทุนตามรายประเทศ*

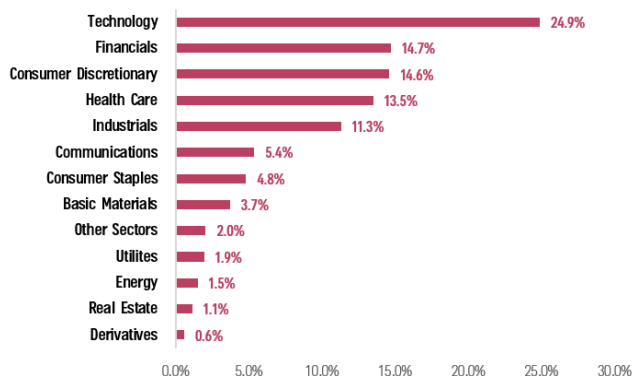
Country Allocation - AIA-ICA (%)



ประมาณการสัดส่วนการลงทุนตามรายอุตสาหกรรม*

เฉพาะสัดส่วนที่ลงทุนในกองทุนหุ้นต่างประเทศ

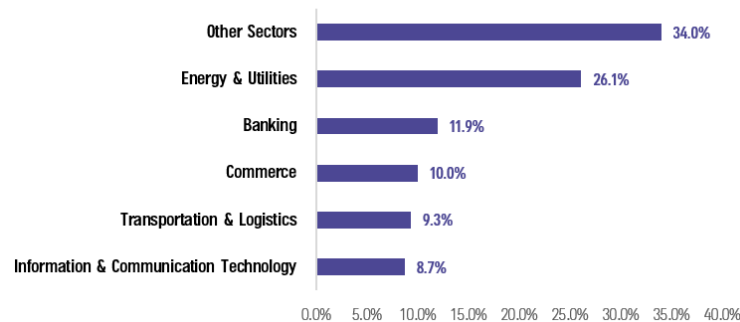
Sector Allocation - AIA-ICA (%)



ประมาณการสัดส่วนการลงทุนตามรายอุตสาหกรรม*

เฉพาะสัดส่วนที่ลงทุนในกองทุนหุ้นไทย

Sector Allocation - AIA-ICA (%)



หมายเหตุ: *เป็นการคำนวณโดยประมาณการ อ้างอิงจากข้อมูลสัดส่วนการลงทุนตามรายประเทศ, รายอุตสาหกรรม, Top Holdings ที่แสดงใน Fund Fact Sheet ของกองทุนต่างประเทศ (ข้อมูล ณ สิ้นเดือนมีนาคม 2565) และ Fund Fact Sheet ของกองทุนหุ้นไทย (ข้อมูล ณ สิ้นเดือนเมษายน 2565) ที่กองทุนเข้าลงทุน ปรับตามสัดส่วนการลงทุนที่กองทุนลงทุน ณ สิ้นเดือนเมษายน 2565; สำหรับสัดส่วนที่ลงทุนในกองทุนตราสารหนี้ AIA Income Fund มีการอ้างอิงข้อมูลที่เปิดเผยตาม Fund Fact Sheet ของกองทุน ETF ต่างประเทศ (ข้อมูล ณ สิ้นเดือนเมษายน 2565) และกองทุนตราสารหนี้ต่างประเทศที่กองทุนไปลงทุน (ข้อมูล ณ สิ้นเดือนมีนาคม 2565) มาใช้ประมาณการสัดส่วนการลงทุนตามรายประเทศด้วย

รายละเอียดของกองทุนต่างๆ ที่กองทุนไปลงทุน

- สำหรับรายละเอียดของกองทุนต่างประเทศที่กองทุนไปลงทุน สามารถดูรายละเอียดเพิ่มเติมได้ทาง www.aia.com/en/funds-information
- สำหรับรายละเอียดของกองทุนหุ้นไทยและกองทุนตราสารหนี้ที่บริหารจัดการภายใต้ บลจ. เอไอเอ (ประเทศไทย) สามารถดูรายละเอียดเพิ่มเติมได้ทาง <https://www.aiaim.co.th/th/fund.html>

คำเตือน:

- ผู้ลงทุนควรทำความเข้าใจลักษณะสินค้า เงื่อนไข ผลตอบแทนและความเสี่ยงก่อนตัดสินใจลงทุน
- ข้อมูลราคา/ผลตอบแทนในอดีตมิได้เป็นสิ่งยืนยันถึงราคา/ผลตอบแทนในอนาคต
- เอกสารนี้มีใช้หนังสือชี้ชวนและจัดทำขึ้นเพื่อให้ข้อมูลเป็นการทั่วไปเท่านั้น
- การแสดงผลการดำเนินงานของกองทุนรวม เป็นไปตามประกาศสมาคมบริษัทจัดการกองทุน ที่ สจก.ร. 1/2561 โดยผลการดำเนินงานน้อยกว่า 1 ปี แสดงผลการดำเนินงานที่เกิดขึ้นจริง (ไม่ปรับเป็นอัตราต่อปี) สำหรับผลการดำเนินงานมากกว่า 1 ปี แสดงผลการดำเนินงานเป็นอัตราต่อปี
- การวัดผลการดำเนินงานของกองทุนรวมนี้ ได้จัดทำขึ้นตามมาตรฐานการวัดและนำเสนอผลการดำเนินงานของกองทุนรวมของสมาคมบริษัทจัดการลงทุน
- ผลการดำเนินงานในอดีต/ผลการเปรียบเทียบผลการดำเนินงานที่เกี่ยวข้องกับผลิตภัณฑ์ในตลาดทุนมิได้เป็นสิ่งยืนยันถึงผลการดำเนินงานในอนาคต

แหล่งข้อมูล: บลจ. เอไอเอ (ประเทศไทย) ณ วันที่ 30 เมษายน 2565
www.aiaim.co.th โทร. 02-353-8822

ความเห็นผู้จัดการกองทุน: กองทุนเปิด เอไอเอ คอมบายด์ คอนเวนชันนอล อโคโนมิคส์ ฟันด์ (AIA-ICA) (ณ วันที่ 30 เมษายน 2565)

Market Review

ภาพรวมการลงทุนหุ้นและตราสารหนี้ต่างประเทศ:

ในเดือนเมษายน ตลาดหุ้นทั่วโลกยังได้รับแรงกดดันจากความกังวลเรื่องสงครามในยูเครน การดำเนินนโยบายการเงินที่ตึงตัวอย่างรวดเร็วของสหรัฐอเมริกา และมาตรการปิดเมืองในจีน หุ้นโลก (ดัชนี MSCI World Index) ปรับตัวลดลง 8.3% และดัชนี S&P 500 ปรับตัวลดลง 8.7% อีกทั้งตลาดหุ้นจีนก็ยังได้รับแรงกดดันจากมาตรการปิดเมืองและข้อจำกัดต่างๆตามนโยบาย Zero-Covid จนก่อให้เกิดความกังวลต่อเป้าหมายการเติบโตทางเศรษฐกิจที่ 5.5% ในปีนี้

ตลาดตราสารหนี้โลกก็ได้รับแรงกดดันจากการดำเนินนโยบายการเงินของธนาคารกลางสหรัฐฯ (Fed) ที่ Hawkish มากขึ้นเพื่อจัดการกับภาวะเงินเฟ้อที่สูงเป็นประวัติการณ์ โดยนับตั้งแต่ต้นปี Fed ปรับขึ้นอัตราดอกเบี้ยนโยบายแล้ว 0.75% และคาดว่าจะปรับขึ้นอีกในการประชุมอีก 5 ครั้งที่เหลือของปีนี้ รวมทั้งจะปรับลดงบดุลอย่างรวดเร็วในอีก 2-3 เดือนข้างหน้า ทำให้อัตราผลตอบแทนพันธบัตรรัฐบาลสหรัฐฯ อายุ 10 ปี ปรับตัวสูงขึ้นเกือบ 3% ในขณะที่ดัชนี Bloomberg Global Aggregate Corporate Bond Index ปรับตัวลดลง 5.8% ในเดือนที่ผ่านมา

ภาพรวมการลงทุนหุ้นไทย:

สำหรับหุ้นไทย: SET Index ณ สิ้นเดือนปิดที่ระดับ 1,667 จุด ลดลง 1.6% (หากเปรียบเทียบกับเดือนก่อนหน้า) โดยมีสาเหตุหลักจากความกังวลต่อการชะลอตัวของเศรษฐกิจโลก ซึ่งเป็นผลจากสงครามยืดเยื้อระหว่างรัสเซีย-ยูเครน และมาตรการล็อกดาวน์ปิดเมืองของจีน ตามนโยบาย Zero-Covid ส่งผลให้มีการปรับลดประมาณการ GDP ทั่วโลก รวมถึง GDP ไทยลงในปี 2565-2566 อย่างไรก็ตาม ปัจจัยบวกในประเทศจากมาตรการผ่อนคลายรับนักท่องเที่ยวต่างชาติ ทำให้ภาคการท่องเที่ยวและอุปสงค์ในประเทศเริ่มฟื้นตัว ช่วยหักล้างกับปัจจัยลบจากต่างประเทศไปได้ระดับหนึ่ง ทำให้ตลาดหุ้นไทยปรับตัวลดลงน้อยกว่าตลาดหุ้นอื่นๆ ในภูมิภาค

ภาพรวมการลงทุนตราสารหนี้ไทย:

อัตราเงินเฟ้อไทยเดือนเมษายน ปรับตัวเพิ่มขึ้นร้อยละ 0.34 (เทียบกับเดือนมีนาคม) โดยปรับตัวเพิ่มขึ้นในหมวดพลังงานและอาหารเป็นหลัก อย่างไรก็ตาม นักลงทุนเริ่มปรับมุมมองเรื่องเงินเฟ้อว่าจะยังปรับตัวเพิ่มขึ้นตลอดทั้งปี ตามการทยอยปรับลดนโยบายอุดหนุนราคาจากภาครัฐ จึงเริ่มปรับมุมมองต่อการปรับขึ้นอัตราดอกเบี้ยนโยบายของไทยครั้งแรก ว่าอาจเกิดขึ้นในช่วงปลายปีนี้ ส่งผลให้อัตราผลตอบแทนพันธบัตรไทยอายุ 2 ปี ปรับตัวเพิ่มขึ้นร้อยละ 0.48 ต่อปี (ปิดที่ระดับร้อยละ 1.40 ต่อปี) ซึ่งเป็นอัตราการปรับขึ้นมากที่สุดในรอบ 5 ปี ส่วนอัตราผลตอบแทนพันธบัตรไทยอายุ 10 ปี ก็ปรับตัวเพิ่มขึ้นร้อยละ 0.50 ต่อปี (ปิดที่ระดับร้อยละ 2.85 ต่อปี) ในส่วนของตลาดหุ้นกู้ไทย ส่วนต่างอัตราผลตอบแทน (credit spread) อายุ 5 ปี อันดับความน่าเชื่อถือ A ปรับตัวลดลงร้อยละ 0.10 ต่อปี มาอยู่ที่ระดับร้อยละ 1.07 ต่อปี

Portfolio Review

- นับตั้งแต่จัดตั้งกองทุน กองทุนปรับตัวลดลง 1.54% ในขณะที่ดัชนีชี้วัดปรับตัวลดลง 2.72% โดยกองทุนปรับตัวลดลงน้อยกว่าดัชนีชี้วัด จากส่วนที่ลงทุนในกองทุน AIA Global Multi-Factor Equity Fund; AIA New Multinationals Fund; AIA-Thai Equity; AIA Enhanced SET 50; และกองทุน AIA Income Fund
- พอร์ตการลงทุนโดยรวมยังคงให้น้ำหนักการลงทุนในหุ้นมากกว่าปกติ และให้น้ำหนักมากกว่าปกติในหุ้นไทยเมื่อเทียบกับหุ้นทั่วโลก จากมุมมองที่คาดว่าเศรษฐกิจในกลุ่มประเทศอาเซียนจะเริ่มฟื้นตัวจากภาคการท่องเที่ยว ภาคบริการ การบริโภค ภายหลังจากเปิดประเทศ
- สำหรับสัดส่วนการลงทุนในหุ้นทั่วโลก ผู้จัดการกองทุนให้ความสนใจในการเพิ่มสัดส่วนการลงทุนในกองทุน AIA Asia (EX Japan) Equity Fund มากขึ้นเนื่องจากหุ้นจีนย่อตัวลงมาต่ำกว่าราคาที่เหมาะสม ในขณะที่เดียวกัน จะค่อยๆทยอยลดสัดส่วนการลงทุนในหุ้นทั่วโลก เนื่องจากผลตอบแทนต่อความเสี่ยงเริ่มไม่คุ้มค่า อย่างไรก็ตาม ยังคงเน้นหลักการกระจายการลงทุน โดยลงทุนในกองทุน AIA New Multinationals Fund (8%); AIA Global Multi-Factor Equity Fund (6%); AIA Global Select Equity Fund (3%); AIA Global Quality Growth Fund (3%); AIA Asia (EX Japan) Equity Fund (1%); AIA Thai Equity (7%); AIA Enhanced SET 50 (4%); AIA Income Fund (57%); และ AIA Short Term Fixed Income Fund (11%)

ความเห็นผู้จัดการกองทุน: กองทุนเปิด เอไอเอ คอมมบายด์ คอนเวนชั่นอล อโลเคชั่น ฟันด์ (AIA-IAA) (ณ วันที่ 30 เมษายน 2565)

Outlook

มุมมองการลงทุนหุ้นและตราสารหนี้ต่างประเทศ:

ความผันผวนในตลาดการลงทุนคาดว่าจะยังคงอยู่ต่อไปในระยะนี้ สถานการณ์สงครามในยูเครนสามารถเปลี่ยนแปลงได้ตลอดเวลา ในขณะที่บรรดาธนาคารกลางหลักๆ เริ่มปรับขึ้นอัตราดอกเบี้ยเพื่อจัดการกับภาวะเงินเฟ้อ (แต่ในขณะเดียวกันก็พยายามรักษาสถิติเพื่อไม่ให้เศรษฐกิจชะลอตัว) การเปิดเมือง/การเปิดพรมแดนในหลายประเทศทำให้ความต้องการภาคบริการ (อาทิ การท่องเที่ยว การเดินทาง) ปรับตัวสูงขึ้น จากการผ่อนคลายมาตรการควบคุมการแพร่ระบาดของโควิด ซึ่งจะเป็นปัจจัยสนับสนุนการเติบโตทางเศรษฐกิจที่สำคัญในช่วงครึ่งหลังของปีนี้

ผู้จัดการกองทุนยังเน้นกระจายการลงทุน โดยให้ความสำคัญต่อการลงทุนในหุ้นเอเชีย (ไม่รวมญี่ปุ่น) เนื่องจากการขยายหุ้นจีนในช่วงที่ผ่านมาทำให้มูลค่าหุ้นจีนอยู่ในระดับต่ำ และจะทยอยลดน้ำหนักการลงทุนในหุ้นทั่วโลกเนื่องจากผลตอบแทนที่คาดว่าจะได้รับจากความเสียหายที่ลงทุนในหุ้นเริ่มไม่คุ้มค่า จากผลตอบแทนเชิงเปรียบเทียบที่ปรับตัวลดลง อีกทั้ง ยังคงน้ำหนักการลงทุนตามปกติในหุ้นกู้เอกชนระดับลงทุนได้

มุมมองการลงทุนตราสารหนี้ไทย:

โดยภาพรวมสำหรับปี 2565 คาดว่าเศรษฐกิจโลกยังคงขยายตัวมากกว่าระดับศักยภาพ อย่างไรก็ตาม หลังจากผลของฐานที่ต่ำของปี 2563 ได้สิ้นสุดลง และจะทำให้อัตราดอกเบี้ยขาขึ้นเศรษฐกิจจะลดลงอย่างเห็นได้ชัด ในขณะเดียวกัน เงินเฟ้อจะเริ่มปรับตัวลดลง หลังจากเงินเฟ้อได้แตะระดับสูงเป็นประวัติการณ์ในช่วงต้นปี 2565 ที่ผ่านมา เมื่อความต้องการสินค้าเริ่มชะลอตัวและผลของฐานที่ต่ำในปีก่อนหน้าเริ่มหายไป การผสมผสานระหว่างการสนับสนุนให้เกิดการเติบโตทางเศรษฐกิจ และการปรับเข้าสู่นโยบายการเงินแบบภาวะปกติอย่างรวดเร็ว นั้น ทำให้เกิดความผันผวนในตลาดการเงิน โดยอัตราดอกเบี้ยแท้จริงน่าจะปรับตัวเพิ่มขึ้น จะส่งผลกระทบต่ออัตราผลตอบแทนของตราสารหนี้ให้ปรับตัวเพิ่มขึ้นได้ ถึงแม้ระดับราคาตราสารหนี้ระยะยาวในปัจจุบันได้สะท้อนปัจจัยเหล่านี้ไปมากแล้ว และจากอัตราเงินเฟ้อที่ปรับตัวสูงขึ้น ประกอบเศรษฐกิจไทยที่เริ่มฟื้นตัว ดังนั้น ทาง บลจ. คาดว่าอัตราดอกเบี้ยระยะสั้นของไทยน่าจะยังคงทยอยปรับตัวสูงขึ้น ตามลำดับ

มุมมองการลงทุนหุ้นไทย:

ประเมิน SET Index ในเดือนพฤษภาคม ยังเป็นขาลง แต่มองแนวรับที่ 1,550 จุด เป็นระดับเข้าซื้อลงทุนสะสม โดยติดตามผลกระทบจากการยกเลิกมาตรการตรึงราคาน้ำมันดีเซลที่ 30 บาทต่อลิตร ซึ่งมีผลวันที่ 1 พฤษภาคม 2565 เป็นต้นไป รวมถึงการทยอยปรับราคาก๊าซหุงต้มเพิ่มขึ้นอย่างต่อเนื่อง ซึ่งจะส่งผลกระทบต่อกำลังซื้อในประเทศและยังทำให้ต้นทุนภาคธุรกิจปรับสูงขึ้นเช่นกัน

แหล่งข้อมูล: AIA Group Investment; บลจ. เอไอเอ (ประเทศไทย)

คำสงวนสิทธิ์

บริษัท หลักทรัพย์จัดการกองทุน เอไอเอ (ประเทศไทย) จำกัด

เอกสาร/เอกสารประกอบการนำเสนอ ฉบับนี้ ได้จัดทำขึ้นโดยมีวัตถุประสงค์เพื่อเป็นการให้ข้อมูลเท่านั้น และไม่มีส่วนเกี่ยวข้องกับวัตถุประสงค์ในการลงทุน สถานการณ์ทางการเงิน และตอบสนองความต้องการของบุคคลใดบุคคลหนึ่งโดยเฉพาะเจาะจง ไม่อาจตีความได้ว่าเป็นคำแนะนำ คำแนะนำ หรือคำชักชวนให้เข้าทำธุรกรรมหรือเป็นการยอมผูกพันตามธุรกรรมเพื่อป้องกันความเสี่ยง, การซื้อขาย หรือกลยุทธ์การลงทุนเกี่ยวกับหลักทรัพย์หรือเครื่องมือทางการเงินอื่นใดซึ่งออกหรือบริหารจัดการโดยบริษัท หลักทรัพย์จัดการกองทุน เอไอเอ (ประเทศไทย) จำกัด (“บลจ.เอไอเอ”) หรือบริษัทในเครือ (“กลุ่มบริษัทเอไอเอ”) ที่อยู่ภายใต้การกำกับดูแลของประเทศไทยซึ่งไม่ได้รับมอบอำนาจให้ทำข้อเสนอดังกล่าวต่อบุคคล ใด ๆ ในเอกสาร/เอกสารประกอบการนำเสนอฉบับนี้ จะถูกตีความได้ว่าเป็นคำแนะนำในการลงทุน ภาษาการ กฎหมาย หรือคำแนะนำอื่น ๆ การอ้างอิงถึงหลักทรัพย์ตัวใดตัวหนึ่งโดยเฉพาะเจาะจงที่ปรากฏในเอกสาร ทำขึ้นเพื่อแสดงให้เห็นถึงการประยุกต์ใช้ซึ่งปรัชญาในการลงทุนของเราเท่านั้น และไม่ถือเป็นคำแนะนำจากกลุ่มบริษัทเอไอเอ

ข้อมูลที่อยู่ในเอกสารฉบับนี้ ไม่ควรใช้เป็นหลักเพื่อการตัดสินใจลงทุน เอกสาร/เอกสารประกอบการนำเสนอ ฉบับนี้ ไม่ใช่เอกสารงานวิจัยและไม่ได้จัดทำขึ้นตามกฎหมายเพื่อส่งเสริมการพึ่งพาตนเองในการวิจัยเกี่ยวกับการลงทุน ข้อคิดเห็นและการกล่าวถึงหลักทรัพย์รายตัว เป็นไปเพื่อยกตัวอย่างประกอบการอธิบายเท่านั้น และไม่ได้เป็นตัวแทนของความเห็นจากทุกหน่วยงานในกลุ่มบริษัทเอไอเอ นอกจากนี้ บลจ.เอไอเอ ไม่รับรองหรือการรับประกันความน่าเชื่อถือ, ความถูกต้อง, และความครบถ้วนของข้อมูลแต่อย่างใด ความคิดเห็น, การคาดคะเน, การประมาณการ และข้อมูลอื่นๆ ในเอกสาร/เอกสารประกอบการนำเสนอ ฉบับนี้ เป็นของกลุ่มบริษัทเอไอเอ นับแต่วันที่ยื่นในเอกสาร/เอกสารประกอบการนำเสนอฉบับนี้ และอาจถูกเปลี่ยนแปลงแก้ไขได้โดยไม่ต้องบอกกล่าวล่วงหน้า กลุ่มบริษัท เอไอเอ อาจมีส่วนได้เสียในหลักทรัพย์หรือตราสารที่กล่าวถึงในเอกสาร/เอกสารประกอบการนำเสนอฉบับนี้ การคาดคะเนใดๆ หรือเนื้อหาที่เกี่ยวข้องกับเหตุการณ์ในอนาคตหรือผลการดำเนินงานของประเทศ, ตลาด, หรือบริษัทต่างๆ ไม่ได้แสดงถึงหรืออาจแตกต่างจากเหตุการณ์หรือผลที่เกิดขึ้นจริง

ผลการดำเนินงานในอดีต และแนวโน้มหรือการคาดการณ์ทางเศรษฐกิจและตลาดใดๆ ไม่ได้แสดงถึงผลการดำเนินงานในอนาคตของแผนการหรือสินทรัพย์ที่ลงทุน การลงทุนมีความเสี่ยง ซึ่งรวมถึงความเสี่ยงที่อาจสูญเสียมูลค่าเงินต้น

บลจ.เอไอเอ และกลุ่มบริษัทเอไอเอ ซึ่งรวมถึงเจ้าหน้าที่และพนักงานของบริษัท จะไม่รับผิดชอบต่อความเสียหายหรือสูญหายใดๆ รวมถึงการสูญเสียผลกำไร ไม่ว่าทั้งทางตรงและทางอ้อม ที่เกิดขึ้นจากการใช้หรือการอ้างอิง ข้อมูลใดๆ ที่ปรากฏในเอกสารฉบับนี้ ไม่ว่าจะเป็นผลมาจากการประมาทเลินเล่อของของบลจ.เอไอเอหรือไม่ก็ตาม

ท่านสามารถขอคำแนะนำเพิ่มเติมจากที่ปรึกษาการลงทุนก่อนทำการตัดสินใจลงทุน รวมถึงพิจารณาศึกษาอย่างรอบคอบถึงรูปแบบการลงทุนที่เหมาะสมกับท่าน อาทิ ทัศนคติการลงทุน เงินทุน รูปแบบการลงทุนทั้งหมด

ข้อมูลที่ปรากฏในเอกสารฉบับนี้ จะต้องไม่ถูกเปิดเผย ใช้ หรือเผยแพร่ ไม่ว่าทั้งหมด หรือบางส่วน รวมถึงต้องไม่ถูกทำซ้ำ คัดลอก หรือทำให้บุคคลอื่นเข้าถึงข้อมูลได้

เอกสาร/เอกสารประกอบการนำเสนอ ฉบับนี้ อาจจะถูกใช้ และ/หรือ รับมอบ ทั้งนี้เป็นไปตามกฎหมายที่ใช้บังคับในเขตอำนาจตามกฎหมายของประเทศของท่าน